

### Dienos frazė

*Each moment is a place you've never been.*

### Rinkos pulsas

- Trečiadienį JAV akcijų indeksai kilo, o likusi pasaulio dalis nerodė aiškios krypties. Aukštųjų technologinių bendrovių akcijų indeksas NASDAQ nuo metų pradžios jau spėjo pakilti virš 20 proc. Kaip ir tikėtasi, vakar ECB valdančioji taryba paliko galioti tas pačias bazines palūkanų normas, o ECB vadovas M. Draghi teigė, jog palūkanos nesikeis bent iki šių metų pabaigos. Kitas ECB susitikimas vyks birželio mėn. Vilniuje. Po žinios, jog JAV naftos atsargos nukrito iki žemiausio lygio nuo 2017 m., vakar žaliavinės Brent rūšies naftos kaina augo 1,59 proc. iki 71,73 USD/brl. D. Britanijos ekonomika vasario mėn. atitiko prognozes ir stiebėsi 0,2 proc. JAV vartotojų kainų indeksas (VKI) kovo mėn. buvo 0,1 proc. didesnis nei prognozuota (0,4%). Šiandien JAV skelbs kovo mėn. gamintojų kainų indeksą.
- Vakar Baltijos rinka stiebėsi (OMXBGGI +0,27%). Aktyvesnėje prekyboje bendra apyvarta išaugo iki 1,22 mln. eurų, sudaryti 702 sandoriai. [Plačiau](#) Daugiausiai perleista „Tallink Grupp“ akcijų (0,0%, 1,025 EUR, 265 tūkst. eurų), kuriomis buvo sudarytas tiesioginis sandoris. Aktyviausiai buvo prekiaujama „Šiaulių banko“ akcijomis (185 tūkst. eurų), kurių kaina krito 4,29 proc. iki 0,446 eurų dėl dividendų ex-dienos. „Tallinna Sadam“ pirmąjį ketvirtį krovinių kiekis krito 6 proc., keleivių srautas smuko 7 proc., o aptarnautų laivų skaičius traukėsi 4,5 proc. [Plačiau](#) „Vilkyškių pieninės“ kovo mėn. konsoliduoti pardavimai augo 30 proc. iki 9,7 mln. eurų. [Plačiau](#) Bendrovių pranešimus galite rasti [čia](#).

### Pasaulio akcijų indeksai

	Reikšmė	Pokytis per dieną	Pokytis nuo metų pr.
<b>Azija (2019-04-11 duomenys 08.31 val. Lietuvos laiku)</b>			
CSI 300 Index (Kinija)	4013,83	-1,76%	33,32%
NIKKEI 225 Index (Japonija)	21719,92	0,15%	8,52%
KOSPI 200 Index (P. Korėja)	287,19	-0,25%	9,62%
BSE Sensex Index (Indija)	38597,99	0,03%	7,01%
<b>JAV (2019-04-10)</b>			
DJIA Index	26157,16	0,03%	12,13%
S&P 500 Index	2888,21	0,35%	15,21%
NASDAQ Index	7964,24	0,69%	20,03%
<b>Lotynų Amerika (2019-04-10)</b>			
BOVESPA Index (Brazilija)	95953,45	-0,35%	9,18%
MEXBOL Index (Meksika)	44909,14	-0,54%	7,85%
MERVAL Index (Argentina)	32154,54	1,30%	6,15%
<b>Vakarų Europa (2019-04-10)</b>			
DAX Index (Vokietija)	11905,91	0,47%	12,76%
FTSE 100 Index (JK)	7421,91	-0,05%	10,31%
CAC 40 Index (Prancūzija)	5449,88	0,25%	15,20%
<b>Baltijos šalys (2019-04-10)</b>			
OMXV Index (Lietuva)	675,7892	0,47%	9,55%
OMXR Index (Latvija)	979,3275	0,23%	5,42%
OMXT Index (Estija)	1 189.81	-0,10%	6,48%
<b>Vidurio ir Rytų Europa (2019-04-10)</b>			
RTS Index (Rusija)	1262,48	1,13%	18,42%
WIG Index (Lenkija)	61556,46	0,75%	6,70%
PX Index (Čekija)	1086,27	0,26%	10,11%
BUX Index (Vengrija)	42225,87	0,38%	7,89%
XU100 Index (Turkija)	97015,020	-1,14%	6,29%

	Matavimo vnt.	Reikšmė	Pokytis per dieną	Pokytis nuo metų pr.
<b>Žaliavos (2019-04-10)</b>				
Nafta (Brent)	USD/bar.	71,73	1,59%	32,83%
Auksas	USD/OZ	1309,10	0,43%	1,97%
Varis	USD/lb.	6449,62	-0,29%	10,89%
Platina	USD/OZ	908,90	1,07%	13,81%
Kviečiai	USD/bu.	461,50	-0,54%	-8,05%

Parengė Šiaulių banko Rinkų ir išdo departamento Finansų rinkų skyrius.

Informacijos šaltiniai: *Bloomberg, CNN Money, Reuters, MarketWatch, CNBC, Wall Street Journal.*

Ši informacija negali būti laikoma investavimo rekomendacija, ir nėra siūlymas pirkti ar parduoti vertybinius popierius arba kitas finansines priemones, taip pat negali būti jokio vėliau sudaryto sandorio pagrindas ar dalis.

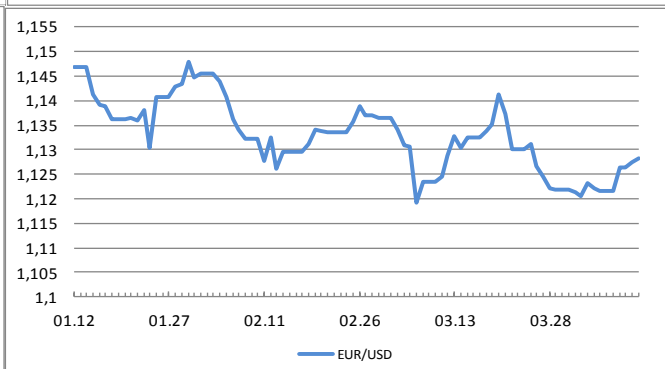
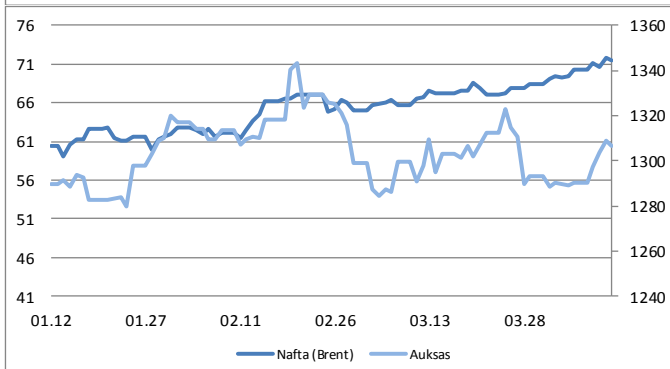
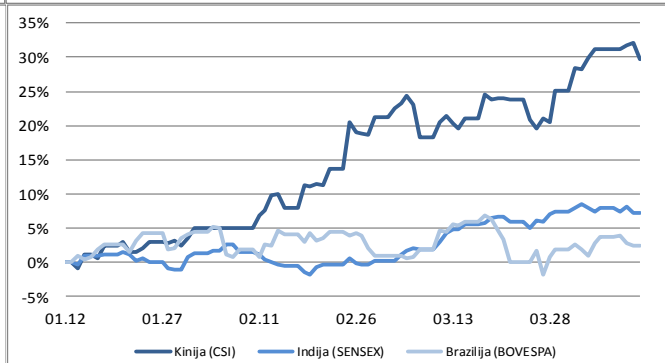
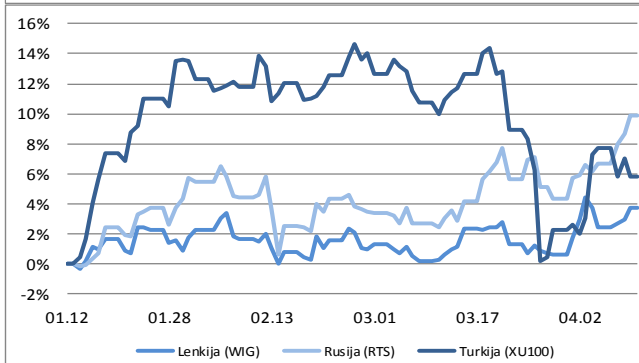
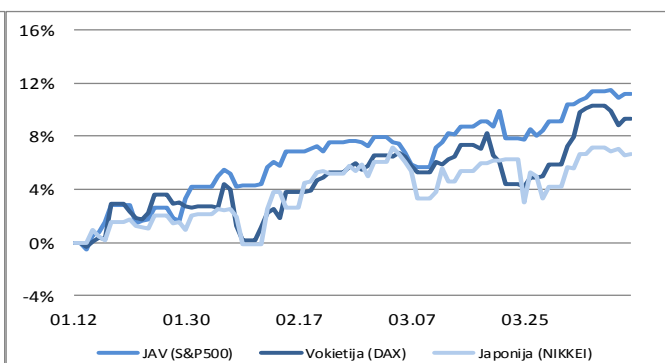
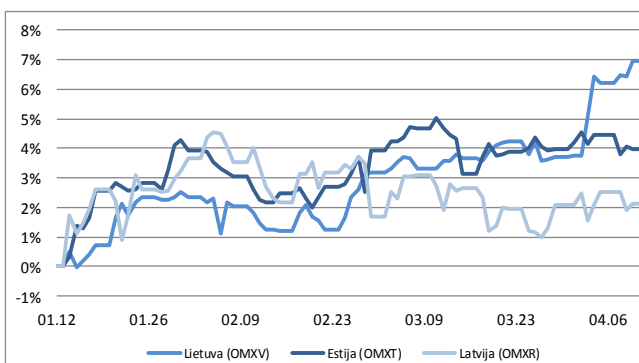
## Finansų rinkų naujienos (2019-04-11, ketvirtadienis)

### Valiutos (2019-04-10)

EUR / USD	1,1274	0,10%	-1,62%
USD / JPY	111,01	-0,12%	1,26%
GBP / USD	1,3091	0,30%	2,76%
USD/ RUB	64,2675	-1,05%	-7,29%

### Palūkanų normos (2019-04-10)

LIBOR 6 mėn. (USD)	2,62850	0,0000	-0,2471
EURIBOR 6 mėn.	-0,23100	0,0000	0,0060
10 metų JAV VVP	2,46490	0,0268	-0,2122
10 metų Vokietijos VVP	-0,02600	0,0000	-0,2680



Parengė Šiaulių banko Rinkų ir išdo departamento Finansų rinkų skyrius.

Informacijos šaltiniai: *Bloomberg, CNN Money, Reuters, MarketWatch, CNBC, Wall Street Journal.*

Ši informacija negali būti laikoma investavimo rekomendacija, ir nėra siūlymas pirkti ar parduoti vertybinius popierius arba kitas finansines priemones, taip pat negali būti jokio vėliau sudaryto sandorio pagrindas ar dalis.