

### Dienos frazė

*Never limit yourself because of others' limited imagination.*

### Rinkos pulsas

- Pasaulio akcijų rinkos vakar stabtelėjo, o obligacijų kainos ir toliau šturmavo naujas aukštumas. JAV 10 m. trukmės VVP pajamingumas pasiekė 15 mėn. žemumas. Investuotojų nerimą didino prasti ekonominiai duomenys. Kinijos įmonių pelnai per pirmus 2 šių metų mėnesius patyrė didžiausią smukimą nuo 2011 m., o JAV vartotojų nuotaikos krito ketvirtą kartą per pastaruosius 5 mėnesius. Skelbiama, kad Kinija pateikė beprecedentį pasiūlymą savo prekybos partnerei JAV, atsakant į pastarosios susirūpinimą dėl priverstinio technologijų perdavimo. JK parlamentas atmetė visus 8 pasiūlytus naujos Brexit strategijos scenarijus. Prekyba *Swedbank* akcijomis Stokholmo biržoje buvo sustabdyta po 4 proc. kainos kritimo, paskelbus apie banko vadovės B. Bonnesen atleidimą. Bankui mesti įtarimai, dalyvavus pinigų plovimo schemose. Turkijos lira nusirito į mėnesio žemumas, nepaisant organizuotų pastangų smukimą suvaldyti, likus kelioms dienos iki rinkimų vietos savivaldose.
- Baltijos rinkoje prekyba buvo neigiama (OMXBGGI -0,5%), tačiau tik nežymiai aktyvesnė: bendra apyvarta ūgtelėjo iki 796 tūkst. eurų, sudaryti 401 sandoriai. [Plačiau](#) Ryškiausiai vėl prekiauta „Šiaulių banko“ (-1,5%, 0,46 EUR) ir „Tallina Kaubamaja Group“ (+0,00%, 9,54 EUR) akcijomis, kurių perleista atitinkamai už 292 ir 194 tūkst. eurų. Panevėžio statybos trestas paskelbė laimėjęs 11 mln. eurų vertės konkursą dėl futbolo mokyklos ir baseino pastatų konversijos darbų. Bendrovių pranešimus galite rasti [čia](#).

### Pasaulio akcijų indeksai

	Reikšmė	Pokytis per dieną	Pokytis nuo metų pr.
<b>Azija (2019-03-28 duomenys 09.25 val. Lietuvos laiku)</b>			
CSI 300 Index (Kinija)	3728,40	-0,40%	23,84%
NIKKEI 225 Index (Japonija)	21033,76	-1,61%	5,09%
KOSPI 200 Index (P. Korėja)	275,08	-0,79%	5,00%
BSE Sensex Index (Indija)	38363,49	0,60%	6,36%
<b>JAV (2019-03-27)</b>			
DJIA Index	25625,59	-0,13%	9,85%
S&P 500 Index	2805,37	-0,46%	11,91%
NASDAQ Index	7643,38	-0,63%	15,19%
<b>Lotynų Amerika (2019-03-27)</b>			
BOVESPA Index (Brazilija)	91903,40	-3,57%	4,57%
MEXBOL Index (Meksika)	42947,55	0,28%	3,14%
MERVAL Index (Argentina)	32174,68	-1,39%	6,21%
<b>Vakarų Europa (2019-03-27)</b>			
DAX Index (Vokietija)	11419,04	0,00%	8,15%
FTSE 100 Index (JK)	7194,19	-0,03%	6,93%
CAC 40 Index (Prancūzija)	5301,24	-0,12%	12,06%
<b>Baltijos šalys (2019-03-27)</b>			
OMXV Index (Lietuva)	654,4322	-0,65%	6,08%
OMXR Index (Latvija)	968,4475	-0,16%	4,24%
OMXT Index (Estija)	1 189.81	-0,29%	6,58%
<b>Vidurio ir Rytų Europa (2019-03-27)</b>			
RTS Index (Rusija)	1207,23	-1,85%	13,64%
WIG Index (Lenkija)	59848,76	-0,30%	3,74%
PX Index (Čekija)	1076,96	0,24%	9,16%
BUX Index (Vengrija)	41316,2	-1,02%	5,56%
XU100 Index (Turkija)	91855,140	-5,67%	1,04%

	Matavimo vnt.	Reikšmė	Pokytis per dieną	Pokytis nuo metų pr.
<b>Žaliavos (2019-03-27)</b>				
Nafta (Brent)	USD/bar.	67,83	-0,21%	25,71%
Auksas	USD/OZ	1310,40	-0,35%	2,19%
Varis	USD/lb.	6311,83	0,32%	8,93%
Platina	USD/OZ	862,20	-0,37%	8,52%
Kviečiai	USD/bu.	469,50	0,05%	-7,55%

Parengė Šiaulių banko Rinkų ir išdo departamento Finansų rinkų skyrius.

Informacijos šaltiniai: *Bloomberg, CNN Money, Reuters, MarketWatch, CNBC, Wall Street Journal.*

Ši informacija negali būti laikoma investavimo rekomendacija, ir nėra siūlymas pirkti ar parduoti vertybinius popierius arba kitas finansines priemones, taip pat negali būti jokio vėliau sudaryto sandorio pagrindas ar dalis.

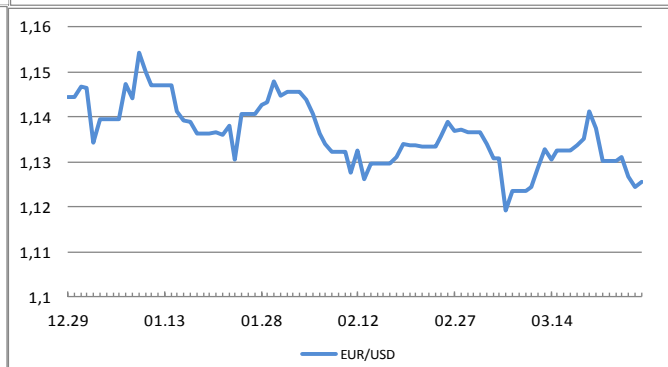
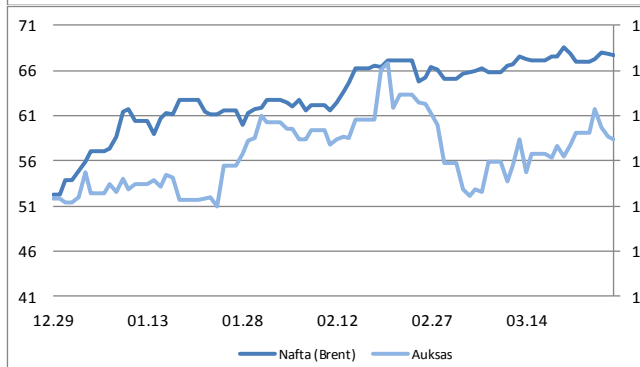
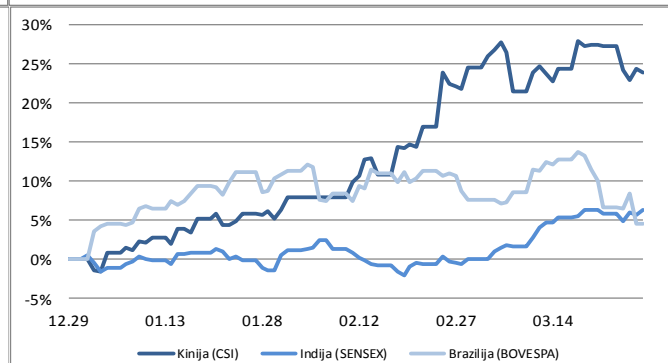
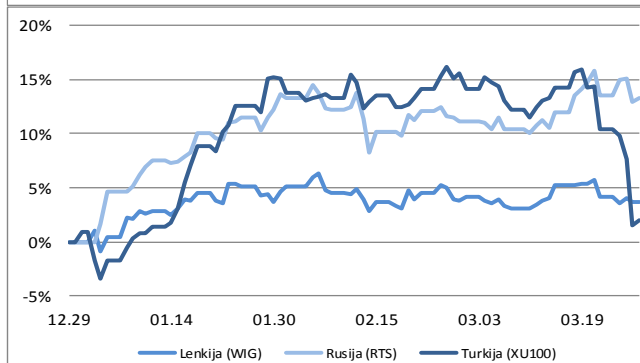
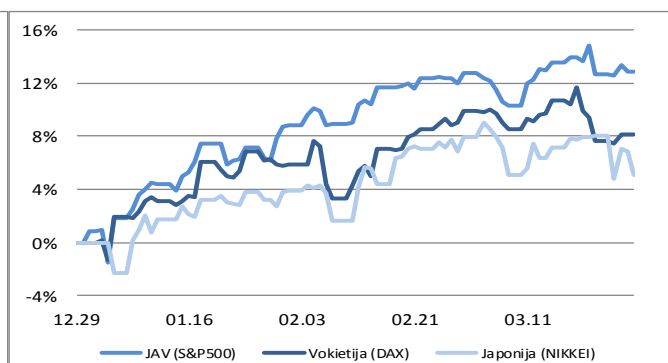
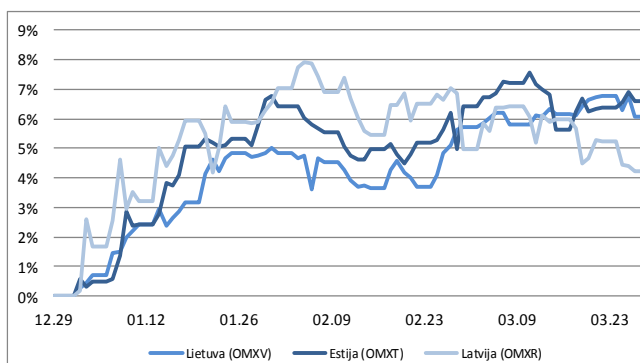
## Finansų rinkų naujienos (2019-03-28, ketvirtadienis)

### Valiutos (2019-03-27)

EUR / USD	1,1244	-0,20%	-1,83%
USD / JPY	110,51	-0,12%	0,46%
GBP / USD	1,3189	-0,17%	3,39%
USD/ RUB	64,8512	0,69%	-6,60%

### Palūkanų normos (2019-03-27)

LIBOR 6 mėn. (USD)	2,68213	0,0000	-0,1935
EURIBOR 6 mėn.	-0,22800	0,0000	0,0090
10 metų JAV VVP	2,36650	-0,0407	-0,3231
10 metų Vokietijos VVP	-0,08100	-0,0130	-0,3230



Parengė Šiaulių banko Rinkų ir išdo departamento Finansų rinkų skyrius.

Informacijos šaltiniai: *Bloomberg, CNN Money, Reuters, MarketWatch, CNBC, Wall Street Journal.*

Ši informacija negali būti laikoma investavimo rekomendacija, ir nėra siūlymas pirkti ar parduoti vertybinius popierius arba kitas finansines priemones, taip pat negali būti jokio vėliau sudaryto sandorio pagrindas ar dalis.