

### Dienos frazė

*Think left and think right and think low and think high. Oh, the things you can think up if only you try!*

### Rinkos pulsas

- Antradienį pasaulio akcijų indeksai nerodė aiškios krypties. Po sekmadienio aviakatastrofos Etiopijoje, daugelis pasaulio šalių atšaukia skrydžius „Boeing 737 MAX 8“ lėktuvais, o ES oro erdvėje apskritai uždrausta skristi šiais lėktuvų modeliais. Šie įvykiai gali pabloginti „Boeing“ rezultatus, todėl vakar ir toliau krito šios aviakompanijos akcijų kaina (-6,15%, 375,41 USD). Vakarauguma JK parlamentarų atmetė naujai paruoštą T. May Brexit susitarimą - 391 parlamentarų iš 633 pasisakė prieš. Šiandien Bendruomenių rūmuose vyks balsavimas dėl pasitraukimo iš ES be jokio susitarimo. Vakarauguma GBP/USD kursas po balsavimo krito 0,57 proc. iki 1,3075. D. Britanijos vasario mėn. BVP augo 0,5 proc. (tikėtasi 0,2% augimo), o gamybos produkcijos apimtys didėjo 0,8 proc., kai buvo prognozuota 0,2 proc. JAV vasario mėn. VKI atitiko lūkesčius ir siekė 0,2 proc. Šiandien JAV skelbs sausio mėn. pagrindinį ilgalaikio vartojimo prekių užsakymo rodiklį ir vasario mėn. gamintojų kainų indeksą.
- Baltijos rinka vakar nežymiai smuktelėjo (OMXBGGI -0,14%), bendra apyvarta tesiekė 595 tūkst. eurų, sudaryti 478 sandoriai. [Plačiau](#) 100 tūkst. eurų apyvartą viršijo tik prekyba „Šiaulių banko“ akcijomis (178 tūkst. eurų), kurių kaina ūgtelėjo 0,86 proc. iki 0,469 eurų. „LHV Group“ pirmų dviejų šių metų mėnesių pajamos augo 5,3 proc. iki 11,2 mln. eurų, o pelnas kilo 12 proc. iki 4,2 mln. eurų. [Plačiau](#) „Vilkyškių pieninė“ pranešė, jog vasario mėn. pardavimai augo 28 proc. iki 7,8 mln. eurų. Po šių naujienų pienininkės akcijų kaina augo 2,46 proc. iki 2,92 eurų. [Plačiau](#) Bendrovių pranešimus galite rasti [čia](#).

### Pasaulio akcijų indeksai

	Reikšmė	Pokytis per dieną	Pokytis nuo metų pr.
<b>Azija (2019-03-13 duomenys 08.35 val. Lietuvos laiku)</b>			
CSI 300 Index (Kinija)	3732,91	-0,60%	23,99%
NIKKEI 225 Index (Japonija)	21290,24	-0,99%	6,37%
KOSPI 200 Index (P. Korėja)	276,00	-0,62%	5,35%
BSE Sensex Index (Indija)	37667,70	0,35%	4,43%
<b>JAV (2019-03-12)</b>			
DJIA Index	25554,66	-0,38%	9,55%
S&P 500 Index	2791,52	0,30%	11,36%
NASDAQ Index	7591,03	0,44%	14,40%
<b>Lotynų Amerika (2019-03-12)</b>			
BOVESPA Index (Brazilija)	97828,03	-0,20%	11,31%
MEXBOL Index (Meksika)	41740,62	-0,32%	0,24%
MERVAL Index (Argentina)	33681,28	-0,32%	11,19%
<b>Vakarų Europa (2019-03-12)</b>			
DAX Index (Vokietija)	11524,17	-0,17%	9,14%
FTSE 100 Index (JK)	7151,15	0,29%	6,29%
CAC 40 Index (Prancūzija)	5270,25	0,08%	11,41%
<b>Baltijos šalys (2019-03-12)</b>			
OMXV Index (Lietuva)	654,5792	0,29%	6,11%
OMXR Index (Latvija)	977,2895	-0,81%	5,20%
OMXT Index (Estija)	1 189.81	-0,34%	7,19%
<b>Vidurio ir Rytų Europa (2019-03-12)</b>			
RTS Index (Rusija)	1183,34	0,56%	10,99%
WIG Index (Lenkija)	59669,47	0,34%	3,43%
PX Index (Čekija)	1060,36	0,06%	7,48%
BUX Index (Vengrija)	40612,5	-0,51%	3,76%
XU100 Index (Turkija)	1017210	0,86%	11,45%

	Matavimo vnt.	Reikšmė	Pokytis per dieną	Pokytis nuo metų pr.
<b>Žaliavos (2019-03-12)</b>				
Nafta (Brent)	USD/bar.	66,67	0,14%	24,24%
Auksas	USD/OZ	1298,10	0,54%	1,80%
Varis	USD/lb.	6456,24	0,95%	10,97%
Platina	USD/OZ	831,90	1,85%	4,22%
Kviečiai	USD/bu.	453,00	5,72%	-10,83%

Parengė Šiaulių banko Rinkų ir išdo departamento Finansų rinkų skyrius.

Informacijos šaltiniai: *Bloomberg, CNN Money, Reuters, MarketWatch, CNBC, Wall Street Journal.*

Ši informacija negali būti laikoma investavimo rekomendacija, ir nėra siūlymas pirkti ar parduoti vertybinius popierius arba kitas finansines priemones, taip pat negali būti jokio vėliau sudaryto sandorio pagrindas ar dalis.

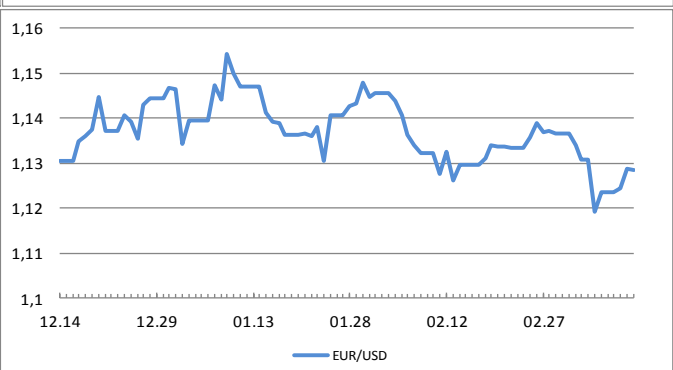
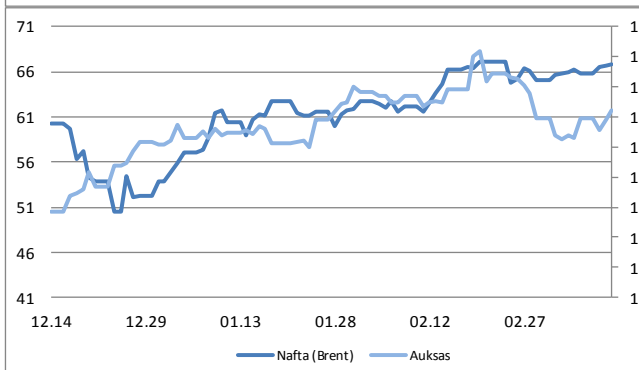
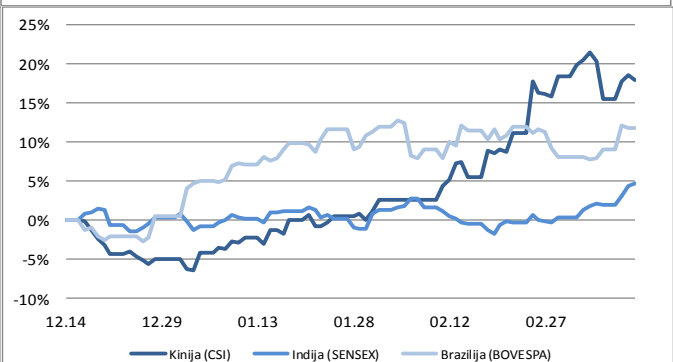
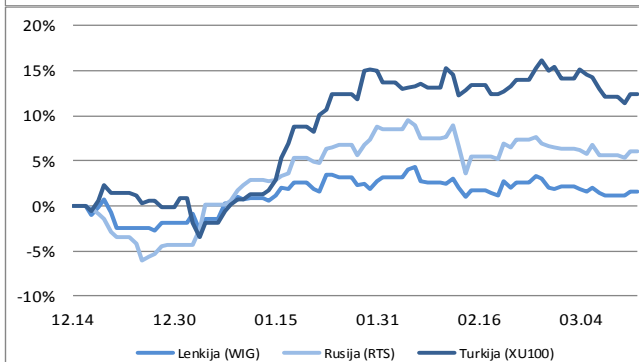
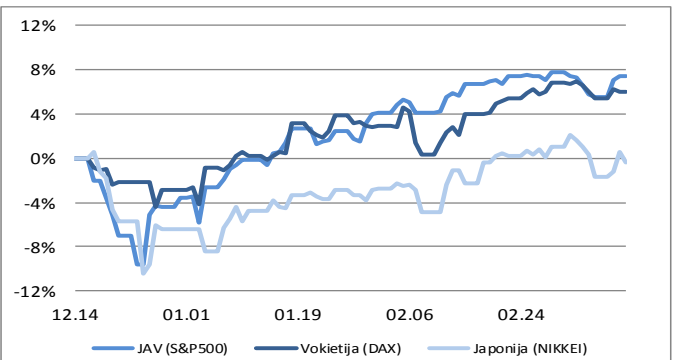
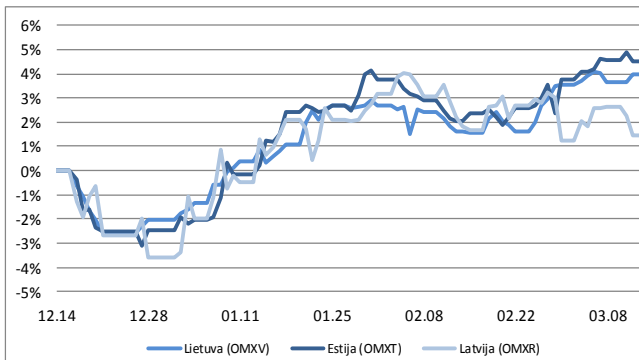
## Finansų rinkų naujienos (2019-03-13, trečiadienis)

### Valiutos (2019-03-12)

EUR / USD	1,1288	0,38%	-1,59%
USD / JPY	111,36	0,13%	1,47%
GBP / USD	1,3075	-0,57%	2,65%
USD/ RUB	65,598	-0,48%	-5,31%

### Palūkanų normos (2019-03-12)

LIBOR 6 mėn. (USD)	2,67925	0,0000	-0,1964
EURIBOR 6 mėn.	-0,23200	0,0000	0,0050
10 metų JAV VVP	2,60150	0,0000	-0,0737
10 metų Vokietijos VVP	0,05500	0,0000	-0,1870



Parengė Šiaulių banko Rinkų ir išdo departamento Finansų rinkų skyrius.

Informacijos šaltiniai: *Bloomberg, CNN Money, Reuters, MarketWatch, CNBC, Wall Street Journal.*

Ši informacija negali būti laikoma investavimo rekomendacija, ir nėra siūlymas pirkti ar parduoti vertybinius popierius arba kitas finansines priemones, taip pat negali būti jokio vėliau sudaryto sandorio pagrindas ar dalis.