

Dienos frazė

We cannot be all the writers all the time. We can only be who we are.

Rinkos pulsas

- D. Trumpui nukėlus padidintų importo tarifų įsigaliojimą Kinijai, pirmadienį pasaulio akcijų indeksai kilo. Kinijos CSI 300 indeksas pateko į bulių rinką, kai nuo metų pradžios pabrango daugiau nei 24 proc. Žaliavinės Brent rūšies naftos kaina nukrito 3,52 proc. iki 64,76 USD/brl. po to, kai vakar D. Trumpas savo Twitter paskyroje parašė, jog OPEC naftos kainas laiko per aukštame lygyje. JK statybų įmonės „Persimmon“ akcijų kaina nusmuko 4,8 proc., paviešinus, jog kilo įtarimų dėl bendrovės veiklos ir dalyvavimo vyriausybės namų statybų programoje. Šiandien JAV skelbs vartotojų pasitikėjimo rodiklį.
- Baltijos akcijų rinka savaitę pradėjo be pokyčių (OMXBGGI +0,01%), apyvarta per tris biržas siekė 1,1 mln. eurų, sudaryti 455 sandoriai. [Plačiau](#) Aktyviausiai buvo prekiaujama „Tallina Kaubamaja Grupp“ (+0,45%, 9,02 EUR, 232 tūkst. eurų) ir „Merko Ehitus“ akcijomis (+0,52%, 9,7 EUR, 206 tūkst. eurų). Vakare vėlai vakare „Trigon Property Development“ paskelbė 12 mėn. neaudituoją finansinę ataskaitą, kurioje matyti, jog bendrovė patyrė 28,6 tūkst. eurų nuostolio, kai 2017 m. nuostolis siekė 132,5 tūkst. eurų. [Plačiau](#) Bendrovių pranešimus galite rasti [čia](#).

Pasaulio akcijų indeksai

	Reikšmė	Pokytis per dieną	Pokytis nuo metų pr.
Azija (2019-02-26 duomenys 08.32 val. Lietuvos laiku)			
CSI 300 Index (Kinija)	3742,57	0,35%	24,31%
NIKKEI 225 Index (Japonija)	21449,39	-0,37%	7,17%
KOSPI 200 Index (P. Korėja)	287,89	-0,38%	9,89%
BSE Sensex Index (Indija)	35991,79	-0,61%	-0,21%
JAV (2019-02-25)			
DJIA Index	26091,95	0,23%	11,85%
S&P 500 Index	2796,11	0,12%	11,54%
NASDAQ Index	7554,46	0,36%	13,85%
Lotynų Amerika (2019-02-25)			
BOVESPA Index (Brazilija)	97239,90	-0,66%	10,64%
MEXBOL Index (Meksika)	43664,33	-0,17%	4,86%
MERVAL Index (Argentina)	36332,03	-0,86%	19,94%
Vakarų Europa (2019-02-25)			
DAX Index (Vokietija)	11505,39	0,42%	8,96%
FTSE 100 Index (JK)	7183,74	0,07%	6,77%
CAC 40 Index (Prancūzija)	5231,85	0,31%	10,59%
Baltijos šalys (2019-02-25)			
OMXV Index (Lietuva)	642,2062	0,39%	4,10%
OMXR Index (Latvija)	992,1465	0,27%	6,80%
OMXT Index (Estija)	1 189.81	0,11%	5,29%
Vidurio ir Rytų Europa (2019-02-25)			
RTS Index (Rusija)	1201,57	0,26%	12,70%
WIG Index (Lenkija)	60721,87	0,74%	5,25%
PX Index (Čekija)	1070,68	0,99%	8,53%
BUX Index (Vengrija)	40987,95	0,42%	4,72%
XU100 Index (Turkija)	104330,10	1,11%	14,31%

	Matavimo vnt.	Reikšmė	Pokytis per dieną	Pokytis nuo metų pr.
Žaliavos (2019-02-25)				
Nafta (Brent)	USD/bar.	64,76	-3,52%	20,30%
Auksas	USD/OZ	1325,90	-0,25%	3,48%
Varis	USD/lb.	6501,43	0,03%	11,95%
Platina	USD/OZ	853,60	0,91%	7,63%
Kviečiai	USD/bu.	472,75	-3,86%	-6,36%
Valiutos (2019-02-25)				
EUR / USD		1,1358	0,20%	-0,96%
USD / JPY		111,06	0,33%	1,02%
GBP / USD		1,3097	0,34%	2,95%

Parengė Šiaulių banko Rinkų ir išdo departamento Finansų rinkų skyrius.

Informacijos šaltiniai: *Bloomberg, CNN Money, Reuters, MarketWatch, CNBC, Wall Street Journal.*

Ši informacija negali būti laikoma investavimo rekomendacija, ir nėra siūlymas pirkti ar parduoti vertybinius popierius arba kitas finansines priemones, taip pat negali būti jokio vėliau sudaryto sandorio pagrindas ar dalis.

Finansų rinkų naujienos (2019-02-26, antradienis)

USD/ RUB

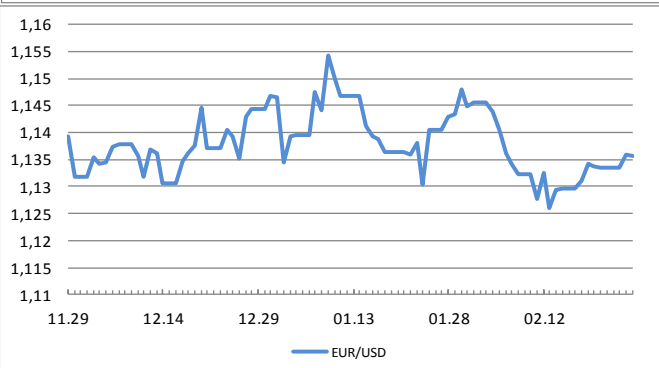
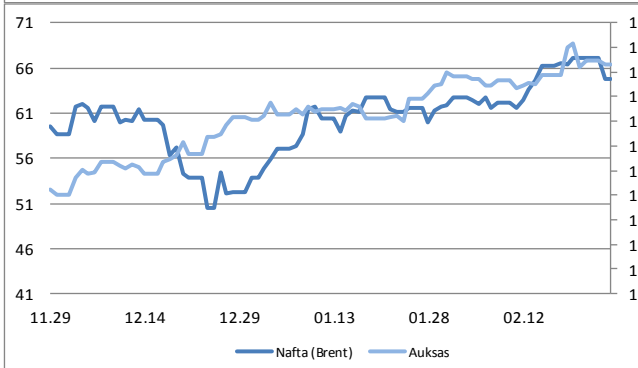
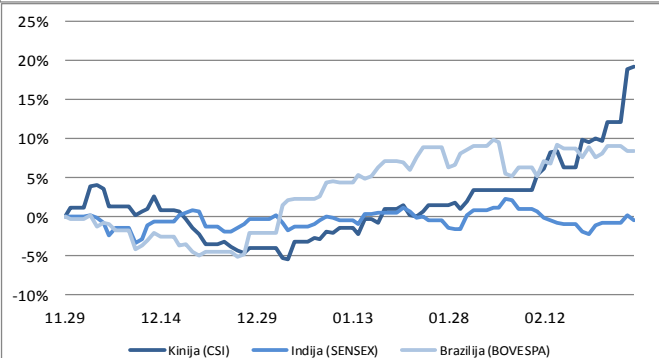
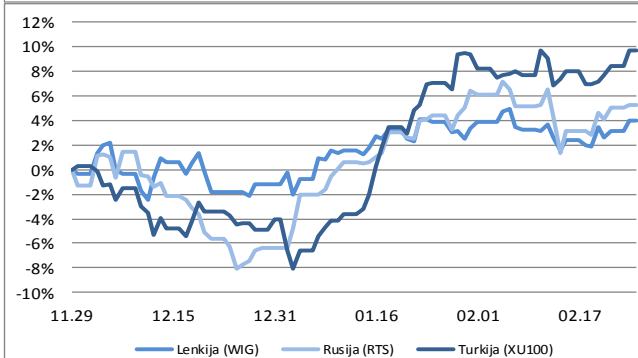
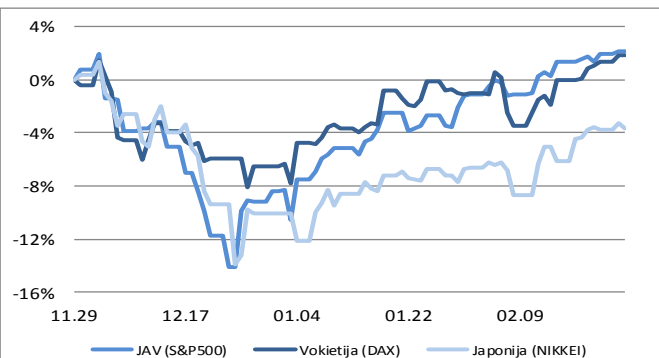
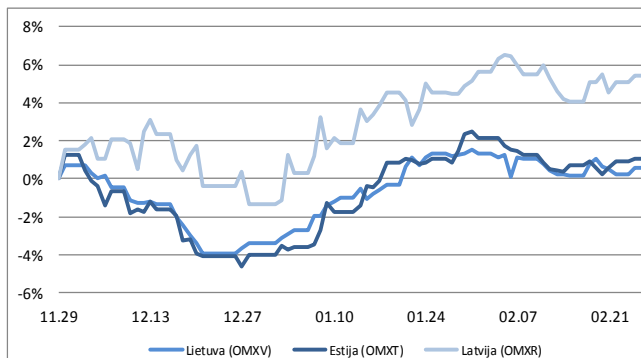
65,5334

0,23%

-5,45%

Palūkanų normos (2019-02-25)

LIBOR 6 mėn. (USD)	2,70600	0,0000	-0,1696
EURIBOR 6 mėn.	-0,23100	0,0000	0,0060
10 metų JAV VVP	2,66260	0,0000	-0,0359
10 metų Vokietijos VVP	0,10800	0,0000	-0,1340



Parengė Šiaulių banko Rinkų ir išdo departamento Finansų rinkų skyrius.

Informacijos šaltiniai: *Bloomberg, CNN Money, Reuters, MarketWatch, CNBC, Wall Street Journal.*

Ši informacija negali būti laikoma investavimo rekomendacija, ir nėra siūlymas pirkti ar parduoti vertybinius popierius arba kitas finansines priemones, taip pat negali būti jokio vėliau sudaryto sandorio pagrindas ar dalis.