

Dienos frazė

The manner of giving is worth more than the gift.

Rinkos pulsas

- Pasaulio akcijų indeksai vakar nerado bendros krypties, o Azijos rinkos šlyt krito, reaguodamos į prastesnius nei laukta Kinijos infliacijos duomenis ir pasirodžiusį pranešimą, kad JAV ir Kinijos pozicijos, sprendžiant tarpusavio prekybos konfliktą, kol kas išlieka sunkiai suderinamos (CSI 300 -1,66%, KOSPI 200 -1,63%). Vakar JK parlamentas atmetė T. May prašymą toliau derėtis su ES. JAV nuvyllė prastomis ekonominėmis naujienomis- sausio mėn. mažmeninės prekyba susitraukė 1,2 proc., kai buvo prognozuotas 0,1 proc. augimas. Tokį nuosmukį nulėmė rekordiška ilgai užsitęsęs JAV vyriausybės uždarymas. Po nepriimto Ispanijos valstybės biudžeto buvo nuspręsta rengti pirmalaikius parlamento rinkimus. Šiandien D. Britanija skelbs praėjusio mėnesio mažmeninės prekybos duomenis.
- Baltijos rinka dešimtą prekybos sesiją iš eilės krinta (OMXBGGI -0,07%). Aktyvioje prekyboje bendra apyvarta pasiekė 2,34 mln. eurų, sudaryti 732 sandoriai. [Plačiau](#) Aktyvumą lėmė aktyviai bendrovių skelbiami veiklos rezultatai. Didžiausia apyvarta buvo pasiekta „Merko Ehitus“ akcijomis (+6,52%, 9,8 Eur, 1,75 mln. eurų). Akcijų kainos šuolį išprovokavo paskelbti praėitų metų finansiniai rezultatai - pajamos augo 31,6 proc., o pelnas 23 proc. atitinkamai iki 418 ir 19,4 mln. eurų. [Plačiau](#) „Grigeo“ praėitų metų pajamos augo 9,7 proc. iki 142,5 mln. eurų, o pelnas prieš mokesčius šoko 70 proc. iki 14,3 mln. eurų. [Plačiau](#) „Amber Grid“ 2018 m. pajamos smuko 15,5 proc. iki 54,3 mln. eurų, o nuostolis didėjo nuo 9,9 iki 21,6 mln. eurų. [Plačiau](#) „Arco Vara“ 12 mėn. pajamos smuko 77 proc., o pelnas čiuožė 56 proc. iki atitinkamai 3,6 ir 1,9 mln. eurų. [Plačiau](#) „LITGRID“ praėitų metų pajamos augo 19 proc. iki 190,6 mln. eurų, tačiau pelnas traukėsi 56 proc. iki 4,2 mln. eurų. [Plačiau](#) Šiandien „Novaturas“ skelbs sausio mėn. apyvartą ir klientų skaičių. Bendrovių pranešimus galite rasti [čia](#).

Pasaulio akcijų indeksai

	Reikšmė	Pokytis per dieną	Pokytis nuo metų pr.
Azija (2019-02-15 duomenys 10.30 val. Lietuvos laiku)			
CSI 300 Index (Kinija)	3345,54	-1,66%	11,12%
NIKKEI 225 Index (Japonija)	20900,63	-1,13%	4,43%
KOSPI 200 Index (P. Korėja)	283,98	-1,63%	8,40%
BSE Sensex Index (Indija)	35648,65	-0,63%	-1,16%
JAV (2019-02-14)			
DJIA Index	25439,39	-0,41%	9,05%
S&P 500 Index	2745,73	-0,27%	9,53%
NASDAQ Index	7426,96	0,09%	11,93%
Lotynų Amerika (2019-02-14)			
BOVESPA Index (Brazilija)	98015,09	2,27%	11,52%
MEXBOL Index (Meksika)	42725,22	1,04%	2,61%
MERVAL Index (Argentina)	37385,75	0,94%	23,42%

Vakarų Europa (2019-02-14)

DAX Index (Vokietija)	11089,79	-0,69%	5,03%
FTSE 100 Index (JK)	7197,01	0,09%	6,97%
CAC 40 Index (Prancūzija)	5062,52	-0,23%	7,01%

Baltijos šalys (2019-02-14)

OMXV Index (Lietuva)	639,8572	0,03%	3,72%
OMXR Index (Latvija)	980,9175	-0,41%	5,59%
OMXT Index (Estija)	1 189.81	-0,01%	4,63%

Vidurio ir Rytų Europa (2019-02-14)

RTS Index (Rusija)	1156,31	-2,90%	8,46%
WIG Index (Lenkija)	59348,4	-1,02%	2,87%
PX Index (Čekija)	1048,95	-0,86%	6,32%
BUX Index (Vengrija)	39898,65	-0,80%	1,94%
XU100 Index (Turkija)	1021300	0,48%	11,90%

	Matavimo vnt.	Reikšmė	Pokytis per dieną	Pokytis nuo metų pr.
Žaliavos (2019-02-14)				
Nafta (Brent)	USD/bar.	64,57	1,51%	20,35%

Parengė Šiaulių banko Rinkų ir išdo departamento Finansų rinkų skyrius.

Informacijos šaltiniai: *Bloomberg, CNN Money, Reuters, MarketWatch, CNBC, Wall Street Journal.*

Ši informacija negali būti laikoma investavimo rekomendacija, ir nėra siūlymas pirkti ar parduoti vertybinius popierius arba kitas finansines priemones, taip pat negali būti jokio vėliau sudaryto sandorio pagrindas ar dalis.

Finansų rinkų naujienos (2019-02-15, penktadienis)

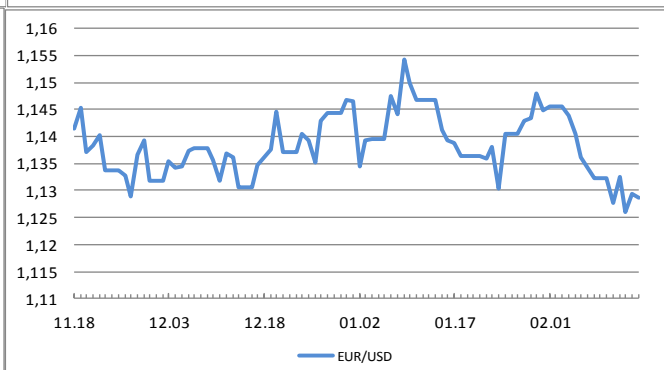
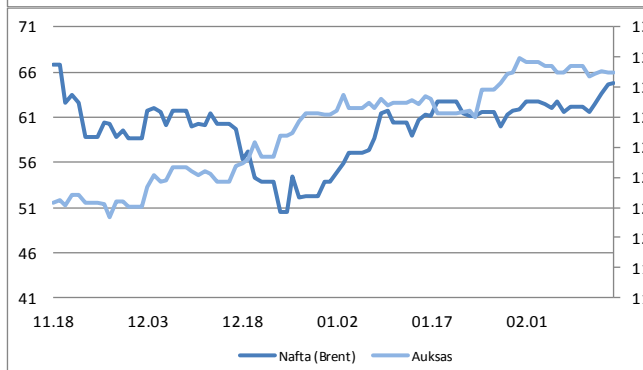
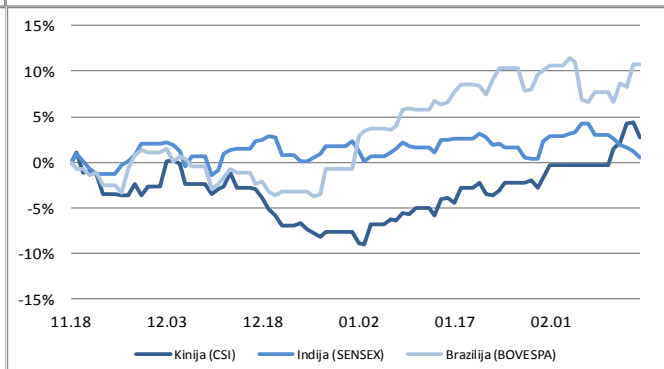
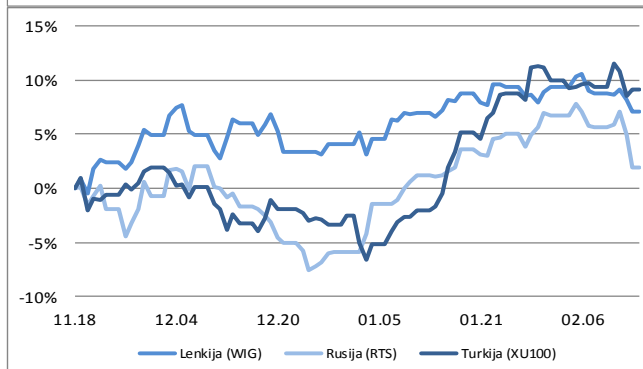
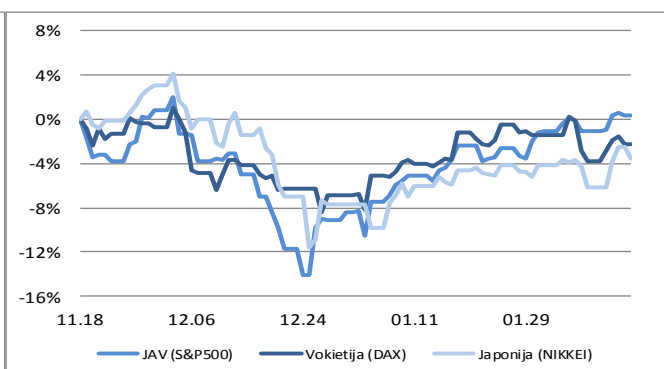
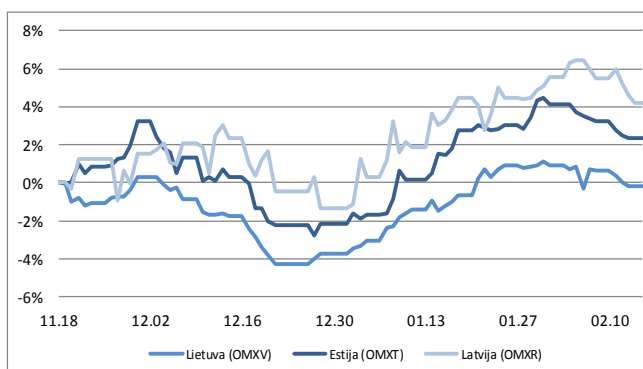
Auksas	USD/OZ	1309,80	-0,08%	2,22%
Varis	USD/lb.	6115,62	0,04%	4,75%
Platina	USD/OZ	789,20	-0,33%	-1,76%
Kviečiai	USD/bu.	510,50	-2,95%	1,54%

Valiutos (2019-02-14)

EUR / USD	1,1295	0,30%	-1,57%
USD / JPY	110,48	-0,48%	0,64%
GBP / USD	1,2803	-0,33%	0,40%
USD / RUB	66,6534	0,23%	-3,93%

Palūkanų normos (2019-02-14)

LIBOR 6 mėn. (USD)	2,74325	0,0000	-0,1324
EURIBOR 6 mėn.	-0,23100	0,0000	0,0060
10 metų JAV VVP	2,65360	0,0341	-0,0342
10 metų Vokietijos VVP	0,10300	0,0120	-0,1390



Parengė Šiaulių banko Rinkų ir išdo departamento Finansų rinkų skyrius.

Informacijos šaltiniai: Bloomberg, CNN Money, Reuters, MarketWatch, CNBC, Wall Street Journal.

Ši informacija negali būti laikoma investavimo rekomendacija, ir nėra siūlymas pirkti ar parduoti vertybinius popierius arba kitas finansines priemones, taip pat negali būti jokio vėliau sudaryto sandorio pagrindas ar dalis.