

### Dienos frazė

Light tomorrow with today.

### Rinkos pulsas

- Vakar pasaulio akcijų rinkose vėl dominavo žalia spalva (FTSE 100 +0,81%, DJIA +0,46%). Azijos rinkos šįryt kinta be aiškios krypties. Žaliavinės Brent rūšies naftos kaina augo 1,9 proc. iki 63,61 USD/brl po pranešimo, jog OPEC karteliui priklausančios šalys sausio mėn. sumažino naftos gavybos apimtį 800 tūkst. barelių per dieną, o JAV įmonių naftos atsargų lygis sumažėjo. Nuo metų pradžios Brent rūšies naftos kaina pakilo beveik 20 proc. JK premjerė T. May prašė Bendruomenės rūmų daugiau laiko deryboms su ES. Metinis D. Britanijos vartotojų kainų indeksas (VKI) pasiekė 1,8 proc. augimą (prognozė 1,9%). Mėnesinis JAV VKI nepakito (0%), nors buvo prognozuotas 0,1 proc. augimas. Šiandien JAV skelbs mažmeninės prekybos rodiklius.
- Baltijos rinka ir toliau suka priešinga linkme negu pasaulio indeksai (OMXBGGI -0,19%). Bendra apyvarta vakar siekė 1,44 mln. eurų, sudaryti 523 sandoriai. [Plačiau](#) Prekyba „Merko Ehitus“ akcijomis ir vėl buvo išsiskyrė (+0,55%, 9,2 EUR, 972 tūkst. eurų). Išaugusią apyvartą lemia atsiradęs stambesnis pardavėjas, kurio pasiūlą rinka sugeba sugerti, nenumušdama kainos. „SAF Technika“ antro finansinių metų ketvirčio pajamos augo 10 proc. iki 3,9 mln. eurų, o nuostolis mažėjo nuo 490 iki 149 tūkst. eurų. Įmonės akcijų kaina teigiamai sureagavo į šias žinias (+5%, 2,9 EUR, 5,1 tūkst.). [Plačiau](#) Šiandien 12 mėn. tarpinę informaciją skelbs „Amber Grid“, „LITGRID“, „Grigeo“, „Merko Ehitus“ ir „Arco Vara“. Bendrovių pranešimus galite rasti [čia](#).

### Pasaulio akcijų indeksai

	Reikšmė	Pokytis per dieną	Pokytis nuo metų pr.
<b>Azija</b> (2019-02-14 duomenys 08.29 val. Lietuvos laiku)			
CSI 300 Index (Kinija)	3405,32	0,24%	13,11%
NIKKEI 225 Index (Japonija)	21139,71	-0,02%	5,62%
KOSPI 200 Index (P. Korėja)	286,31	0,47%	9,29%
BSE Sensex Index (Indija)	35910,37	-0,34%	-0,44%
<b>JAV</b> (2019-02-13)			
DJIA Index	25543,27	0,46%	9,50%
S&P 500 Index	2753,03	0,30%	9,82%
NASDAQ Index	7420,38	0,08%	11,83%
<b>Lotynų Amerika</b> (2019-02-13)			
BOVESPA Index (Brazilija)	95842,40	-0,34%	9,05%
MEXBOL Index (Meksika)	42284,06	-1,92%	1,55%
MERVAL Index (Argentina)	37038,93	-1,72%	22,27%

### Vakarų Europa (2019-02-13)

DAX Index (Vokietija)	11167,22	0,37%	5,76%
FTSE 100 Index (JK)	7190,84	0,81%	6,88%
CAC 40 Index (Prancūzija)	5074,27	0,35%	7,26%

### Baltijos šalys (2019-02-13)

OMXV Index (Lietuva)	639,6742	-0,23%	3,69%
OMXR Index (Latvija)	984,9685	-0,61%	6,02%
OMXT Index (Estija)	1 189,81	-0,10%	4,64%

### Vidurio ir Rytų Europa (2019-02-13)

RTS Index (Rusija)	1190,79	-2,03%	11,69%
WIG Index (Lenkija)	59957,09	-0,95%	3,93%
PX Index (Čekija)	1058,06	0,07%	7,25%
BUX Index (Vengrija)	40221,18	-0,66%	2,77%
XU100 Index (Turkija)	101645,80	-2,04%	11,37%

	Matavimo vnt.	Reikšmė	Pokytis per dieną	Pokytis nuo metų pr.
<b>Žaliavos</b> (2019-02-13)				
Nafta (Brent)	USD/bar.	63,61	1,91%	19,33%
Auksas	USD/OZ	1310,80	0,12%	2,30%
Varis	USD/lb.	6113,42	0,04%	5,89%
Platina	USD/OZ	791,80	0,28%	-1,57%
Kviečiai	USD/bu.	526,00	0,81%	4,17%

Parengė Šiaulių banko Rinkų ir išdo departamento Finansų rinkų skyrius.

Informacijos šaltiniai: *Bloomberg, CNN Money, Reuters, MarketWatch, CNBC, Wall Street Journal*.

Ši informacija negali būti laikoma investavimo rekomendacija, ir nėra siūlymas pirkti ar parduoti vertybinius popierius arba kitas finansines priemones, taip pat negali būti jokio vėliau sudaryto sandorio pagrindas ar dalis.

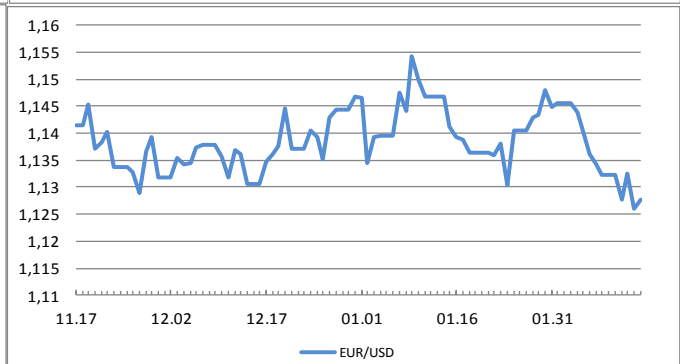
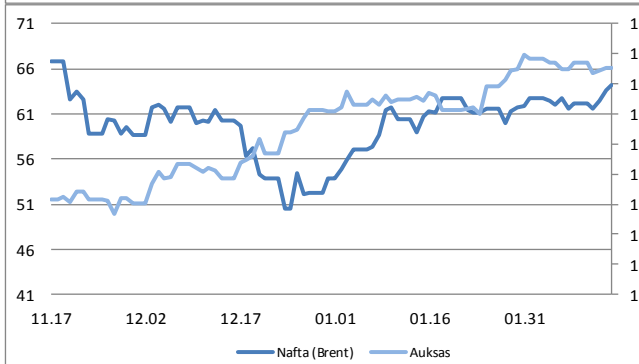
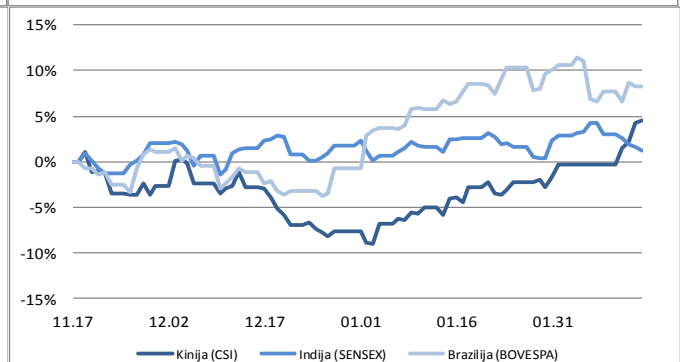
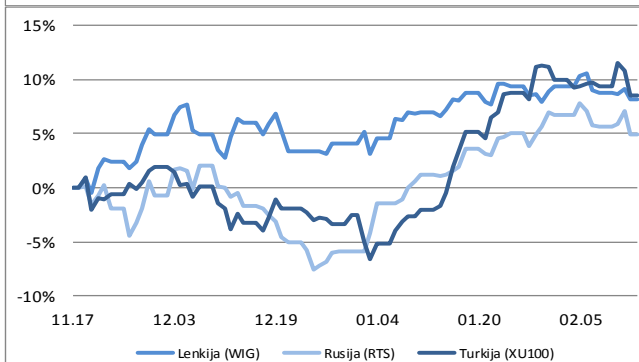
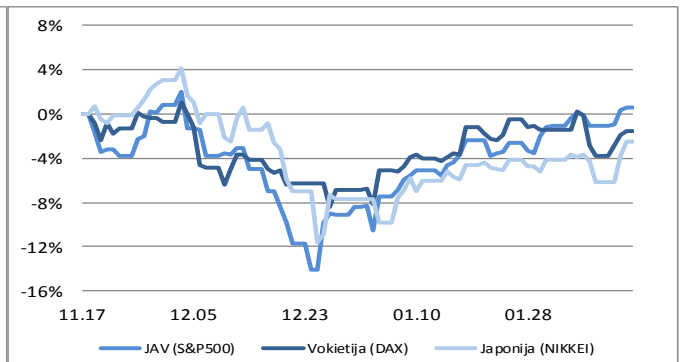
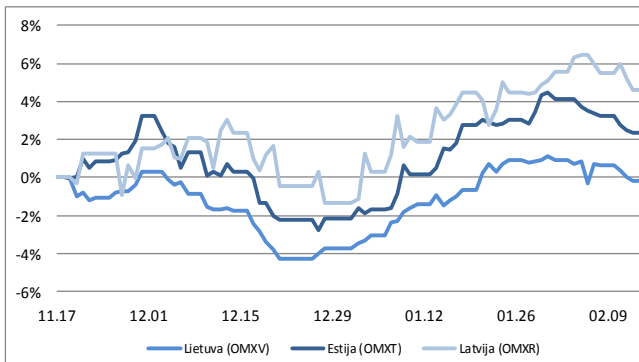
## Finansų rinkų naujienos (2019-02-14, ketvirtadienis)

### Valiutos (2019-02-13)

EUR / USD	1,1261	-0,57%	-1,66%
USD / JPY	111,01	0,48%	1,24%
GBP / USD	1,2846	-0,36%	0,89%
USD / RUB	66,4988	0,97%	-4,24%

### Palūkanų normos (2019-02-13)

LIBOR 6 mėn. (USD)	2,74050	0,0000	-0,1351
EURIBOR 6 mėn.	-0,23100	0,0000	0,0060
10 metų JAV VVP	2,70210	0,0197	0,0197
10 metų Vokietijos VVP	0,12300	0,0330	-0,1190



Parengė Šiaulių banko Rinkų ir išdo departamento Finansų rinkų skyrius.

Informacijos šaltiniai: *Bloomberg, CNN Money, Reuters, MarketWatch, CNBC, Wall Street Journal.*

Ši informacija negali būti laikoma investavimo rekomendacija, ir nėra siūlymas pirkti ar parduoti vertybinius popierius arba kitas finansines priemones, taip pat negali būti jokio vėliau sudaryto sandorio pagrindas ar dalis.