

### Dienos frazė

*Fall seven times. Stand up eight.*

### Rinkos pulsas

- Po antradienio šuolio vakar pasaulio indeksai lengvai raudonavo. Po bendrovės „Apple“ sąskaitų audito Prancūzijoje kompanija sutiko sumokėti vietos mokesčių administratoriui 571 mln. USD nepriemoką. „Daimler“ ketvirto ketvirčio pajamos kilo 4 proc. iki 46,6 mlrd. eurų, tačiau pelnas krito 22 proc. iki 2,7 mlrd. eurų (progozė 2,9 mlrd. eurų). Automobilių gamintojos akcijų kaina koregavosi beveik 2 proc. FED vadovas J. Powellas per vakarykštę savo kalbą pareiškė, jog JAV ekonomika yra geros būklės, o jos augimo perspektyvos yra tvarios. Šiandien Anglijos centrinis bankas priims sprendimą dėl palūkanų normų ir pateiks ataskaitą apie infliaciją bei pinigų politikos apžvalgą.
- Baltijos rinka vakar sekė pasaulinėmis tendencijomis ir nežymiai smuktelėjo (OMXBGGI -0,26%). Bendra apyvarta vėl perkopė 1 mln. eurų, sudaryti 452 sandoriai. [Plačiau](#) Didžiausia apyvarta fiksuota „Šiaulių banko“ akcijomis (0%, 0,429 EUR, 264 tūkst. eurų), kuriomis buvo sudarytas tiesioginis sandoris, siekęs 212,5 tūkst. eurų. Antra didžiausia apyvarta pasiekta „Tallina Sadam“ akcijomis, kurios perleistos už 201 tūkst. eurų, o kaina ūgtelėjo 0,96 proc. iki 2,11 eurų. Šiandien 12 mėnesių tarpinę informaciją skelbs bendrovė „Nordecon“. Bendrovių pranešimus galite rasti [čia](#).

### Pasaulio akcijų indeksai

|  | Reiškėmė | Pokytis per dieną | Pokytis nuo metų pr. |
|--|----------|-------------------|----------------------|
| <b>Azija</b> (2019-02-07 duomenys 08.19 val. Lietuvos laiku) |          |                   |                      |
| CSI 300 Index (Kinija)                                       | 3247.40  | 0.00%             | 7.86%                |
| NIKKEI 225 Index (Japonija)                                  | 20754.29 | -0.57%            | 3.69%                |
| KOSPI 200 Index (P. Korėja)                                  | 285.98   | 0.07%             | 9.16%                |
| BSE Sensex Index (Indija)                                    | 37086.04 | 0.30%             | 2.82%                |
| <b>JAV</b> (2019-02-06)                                      |          |                   |                      |
| DJIA Index   | 25390.30 | -0.08%            | 8.84%                |
| S&P 500 Index  | 2731.61  | -0.22%            | 8.97%                |
| NASDAQ Index   | 7375.28  | -0.36%            | 11.15%               |
| <b>Lotynų Amerika</b> (2019-02-06)                           |          |                   |                      |
| BOVESPA Index (Brazilija)                                    | 94635.57 | -3.74%            | 7.68%                |
| MEXBOL Index (Meksika)                                       | 43855.79 | -1.09%            | 5.32%                |
| MERVAL Index (Argentina)                                     | 36731.66 | -1.97%            | 21.26%               |

### Vakarų Europa (2019-02-06)

|                           |          |        |       |
|---------------------------|----------|--------|-------|
| DAX Index (Vokietija)     | 11324.72 | -0.38% | 7.25% |
| FTSE 100 Index (JK)       | 7173.09  | -0.06% | 6.61% |
| CAC 40 Index (Prancūzija) | 5079.05  | -0.08% | 7.36% |

### Baltijos šalys (2019-02-06)

|                      |           |        |       |
|----------------------|-----------|--------|-------|
| OMXV Index (Lietuva) | 639.0592  | -1.13% | 3.59% |
| OMXR Index (Latvija) | 1002.0825 | -0.04% | 7.86% |
| OMXT Index (Estija)  | 1 189.81  | -0.21% | 5.80% |

### Vidurio ir Rytų Europa (2019-02-06)

|                       |           |        |        |
|-----------------------|-----------|--------|--------|
| RTS Index (Rusija)    | 1215.83   | -0.63% | 14.04% |
| WIG Index (Lenkija)   | 61319.01  | 0.28%  | 6.29%  |
| PX Index (Čekija)     | 1063.02   | 0.28%  | 7.75%  |
| BUX Index (Vengrija)  | 40597.26  | 0.30%  | 3.73%  |
| XU100 Index (Turkija) | 102584.30 | 0.13%  | 12.40% |

|                              | Matavimo vnt. | Reiškėmė | Pokytis per dieną | Pokytis nuo metų pr. |
|------------------------------|---------------|----------|-------------------|----------------------|
| <b>Žaliavos</b> (2019-02-06) |               |          |                   |                      |
| Nafta (Brent)                | USD/bar.      | 62.69    | 1.15%             | 16.06%               |
| Auksas                       | USD/OZ        | 1309.50  | -0.36%            | 1.63%                |
| Varis                        | USD/lb.       | 6253.41  | 0.69%             | 7.49%                |
| Platina                      | USD/OZ        | 813.80   | -0.74%            | 0.75%                |
| Kviečiai                     | USD/bu.       | 526.00   | -0.24%            | 3.97%                |
| <b>Valiutos</b> (2019-02-06) |               |          |                   |                      |
| EUR / USD                    |               | 1.1362   | -0.39%            | -0.92%               |
| USD / JPY                    |               | 109.97   | 0.01%             | 0.22%                |

Parengė Šiaulių banko Rinkų ir išdo departamento Finansų rinkų skyrius.

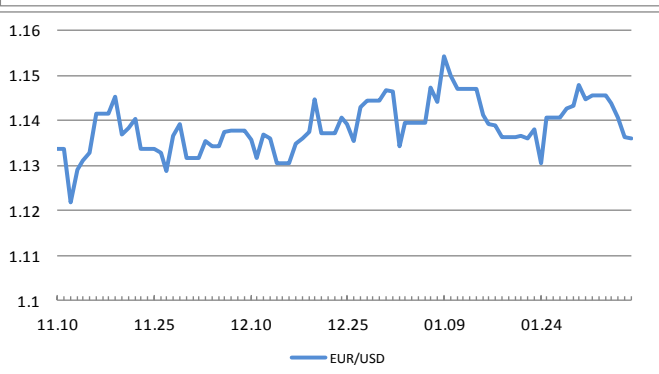
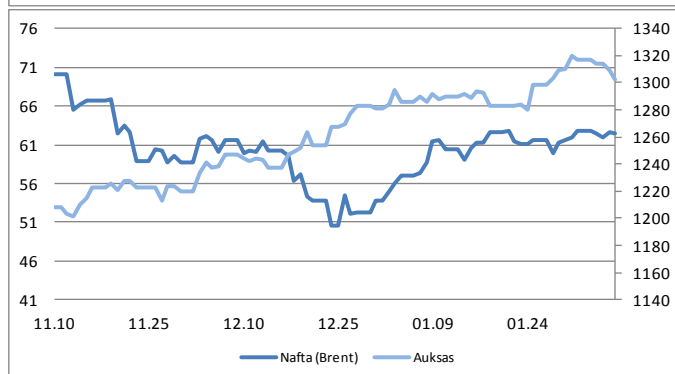
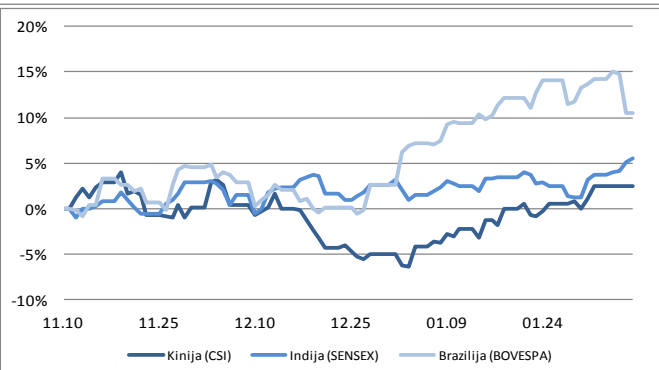
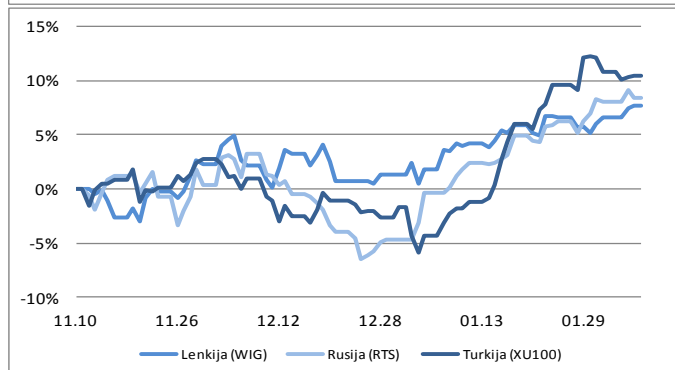
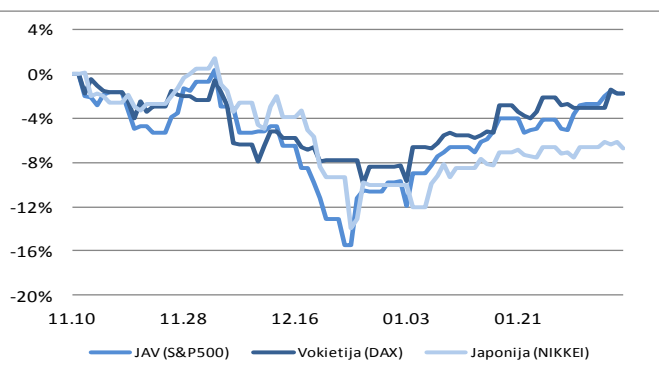
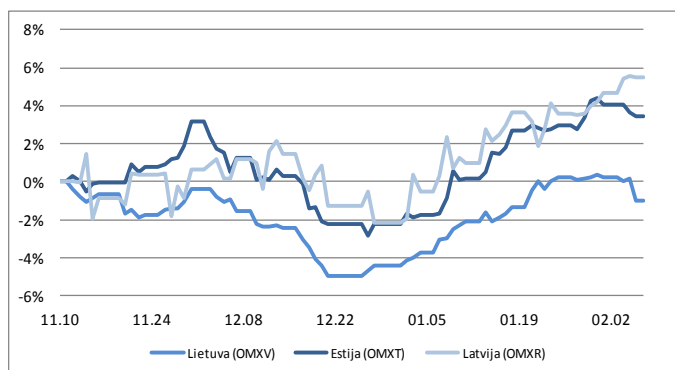
Informacijos šaltiniai: *Bloomberg, CNN Money, Reuters, MarketWatch, CNBC, Wall Street Journal.*

Ši informacija negali būti laikoma investavimo rekomendacija, ir nėra siūlymas pirkti ar parduoti vertybinius popierius arba kitas finansines priemones, taip pat negali būti jokio vėliau sudaryto sandorio pagrindas ar dalis.

## Finansų rinkų naujienos (2019-02-07, ketvirtadienis)

|           |         |        |        |
|-----------|---------|--------|--------|
| GBP / USD | 1.2932  | -0.10% | 1.40%  |
| USD/ RUB  | 65.8709 | 0.38%  | -5.06% |

| Palūkanų normos (2019-02-06) |          |        |         |
|------------------------------|----------|--------|---------|
| LIBOR 6 mėn. (USD)           | 2.77750  | 0.0000 | -0.0981 |
| EURIBOR 6 mėn.               | -0.23400 | 0.0000 | 0.0030  |
| 10 metų JAV VVP              | 2.69460  | 0.0393 | 0.0053  |
| 10 metų Vokietijos VVP       | 0.16200  | 0.0110 | -0.0800 |



Parengė Šiaulių banko Rinkų ir išdo departamento Finansų rinkų skyrius.

Informacijos šaltiniai: *Bloomberg, CNN Money, Reuters, MarketWatch, CNBC, Wall Street Journal.*

Ši informacija negali būti laikoma investavimo rekomendacija, ir nėra siūlymas pirkti ar parduoti vertybinius popierius arba kitas finansines priemones, taip pat negali būti jokio vėliau sudaryto sandorio pagrindas ar dalis.