

### Dienos frazė

*There's no point in being grown up if you can't be childish sometimes.*

### Rinkos pulsas

- Pasaulį užplūdusi euforijos banga šokdino akcijų indeksus, ypač - Vakarų Europos (FTSE 100 +2,04%, DAX +1,71%). Europos naftininkės BP akcijų kaina augo 4,3 proc. po paskelbtų finansinių rezultatų. Kompanija per praėjusį ketvirtį pelno eilutę šokdino 65 proc. iki 3,5 mlrd. USD (prognozė - 2,6 mlrd. eurų). Metinis grynasis pelnas siekė 12,7 mlrd. USD (prognozė - 11,9 mlrd. USD) ir buvo artimas rezultatui, kai naftos kainos svyravo apie 100 USD už barelį. Praeitą savaitę JAV paskelbus, jog ketina pasitraukti iš Vidutinio nuotolio branduolinių pajėgų sutarties, Rusija nusprendė pasekti šiuo pavyzdžiu. JAV prezidentas D. Trumpas savo metinėje kalboje pranešė, jog planuoja dar kartą susitikti su Šiaurės Korėjos lyderiu ir neatsisako ketinimų statyti sieną tarp Meksikos. Vakar paskelbtas JAV paslaugų sektoriaus PMI rodiklis buvo nežymiai mažesnis nei laukta (56,7 vs 57,2).
- Baltijos rinka neatkartojė Vakarų Europos šuolio ir truputį raudonavo (OMXBGGI -0,14%). Bendra apyvarta viršijo 1 mln. eurų, sudaryta 480 sandorių. [Plačiau](#) Didžiausiu aktyvumu pasižymėjo „Tallink Grupp“ (-1,84%, 1,065 EUR) ir „Šiaulių bankas“ (+0,23%, 0,429 EUR) akcijos, kurių apyvarta atitinkamai sudarė 273 ir 208 tūkst. eurų. „Tallink Grupp“ išaugusią akcijų apyvartą galima paaiškinti, jog buvo paskelbta sausio mėn. plukdymo statistika - keleivių srautas sumažėjo 7,3 proc. iki 549,2 tūkst., krovinių srautas didėjo 4,9 proc. iki 31,4 tūkst., o automobilių skaičius traukėsi 3,6 proc. iki 71,2 tūkst. [Plačiau](#) Bendrovių pranešimus galite rasti [čia](#).

### Pasaulio akcijų indeksai

	Reikšmė	Pokytis per dieną	Pokytis nuo metų pr.
<b>Azija (2019-02-06 duomenys 08.15 val. Lietuvos laiku)</b>			
CSI 300 Index (Kinija)	3247.40	0.00%	7.86%
NIKKEI 225 Index (Japonija)	20882.55	0.18%	4.34%
KOSPI 200 Index (P. Korėja)	285.79	0.00%	9.09%
BSE Sensex Index (Indija)	36837.14	0.60%	2.13%
<b>JAV (2019-02-05)</b>			
DJIA Index	25411.52	0.68%	8.93%
S&P 500 Index	2737.70	0.47%	9.21%
NASDAQ Index	7402.08	0.74%	11.56%
<b>Lotynų Amerika (2019-02-05)</b>			
BOVESPA Index (Brazilija)	98311.20	-0.28%	11.86%
MEXBOL Index (Meksika)	44337.10	1.37%	6.48%
MERVAL Index (Argentina)	37471.67	0.88%	23.70%
<b>Vakarų Europa (2019-02-05)</b>			
DAX Index (Vokietija)	11367.98	1.71%	7.66%
FTSE 100 Index (JK)	7177.37	2.04%	6.68%
CAC 40 Index (Prancūzija)	5083.34	1.66%	7.45%
<b>Baltijos šalys (2019-02-05)</b>			
OMXV Index (Lietuva)	646.3562	0.10%	4.77%
OMXR Index (Latvija)	1002.5135	0.16%	7.91%
OMXT Index (Estija)	1 189.81	-0.37%	6.02%
<b>Vidurio ir Rytų Europa (2019-02-05)</b>			
RTS Index (Rusija)	1223.48	1.02%	14.76%
WIG Index (Lenkija)	61147.18	0.81%	5.99%
PX Index (Čekija)	1060.03	0.76%	7.45%
BUX Index (Vengrija)	40474.39	-0.94%	3.41%
XU100 Index (Turkija)	102448.40	0.19%	12.25%

	Matavimo vnt.	Reikšmė	Pokytis per dieną	Pokytis nuo metų pr.
<b>Žaliavos (2019-02-05)</b>				
Nafta (Brent)	USD/bar.	61.98	-0.85%	15.30%
Auksas	USD/OZ	1314.20	-0.01%	2.42%
Varis	USD/lb.	6210.42	0.81%	7.34%
Platina	USD/OZ	819.90	-0.35%	2.34%
Kviečiai	USD/bu.	527.25	0.29%	4.87%

Parengė Šiaulių banko Rinkų ir išdo departamento Finansų rinkų skyrius.

Informacijos šaltiniai: *Bloomberg, CNN Money, Reuters, MarketWatch, CNBC, Wall Street Journal.*

Ši informacija negali būti laikoma investavimo rekomendacija, ir nėra siūlymas pirkti ar parduoti vertybinius popierius arba kitas finansines priemones, taip pat negali būti jokio vėliau sudaryto sandorio pagrindas ar dalis.

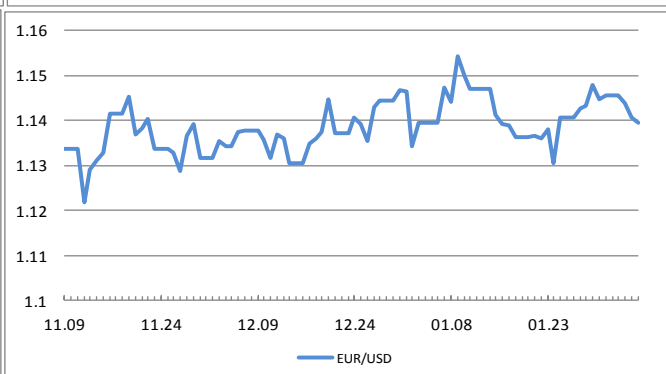
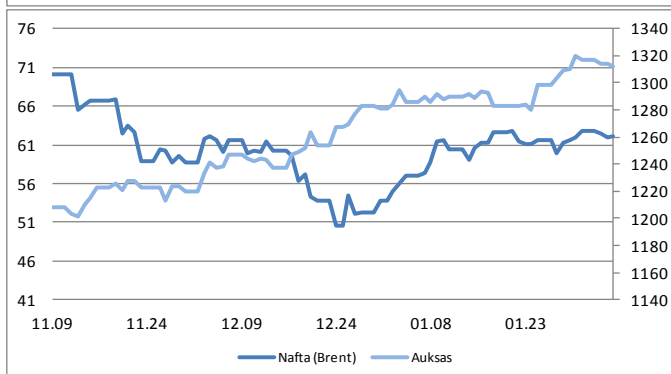
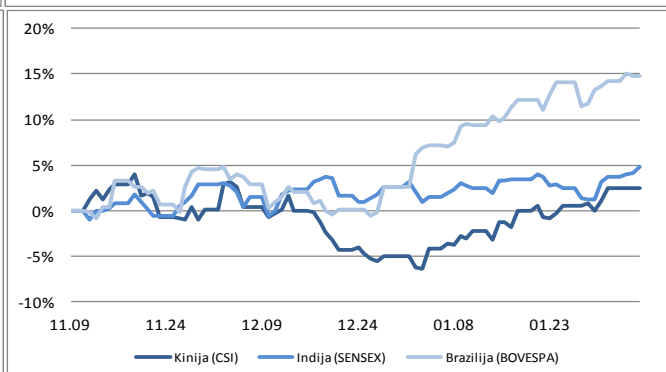
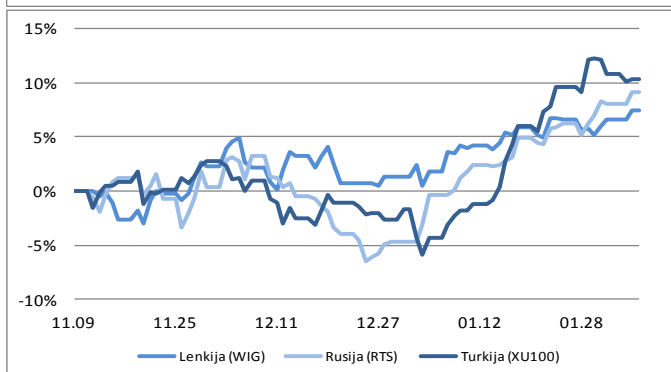
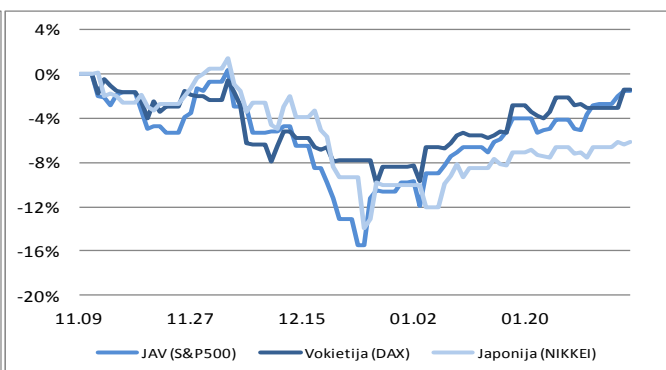
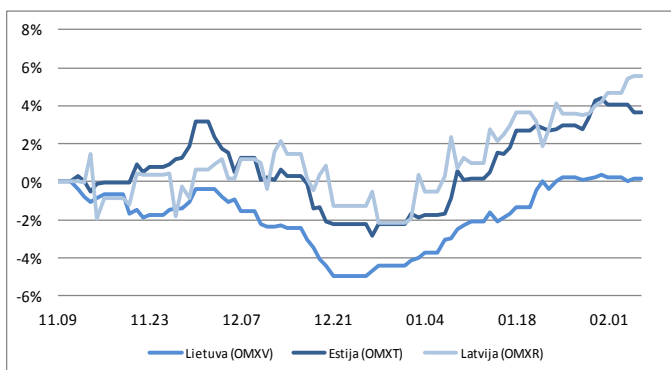
## Finansų rinkų naujienos (2019-02-06, trečiadienis)

### Valiutos (2019-02-05)

EUR / USD	1.1406	-0.28%	-0.63%
USD / JPY	109.96	0.06%	0.05%
GBP / USD	1.2945	-0.71%	1.54%
USD/ RUB	65.6187	0.07%	-5.42%

### Palūkanų normos (2019-02-05)

LIBOR 6 mėn. (USD)	2.79575	0.0000	-0.0799
EURIBOR 6 mėn.	-0.23400	0.0010	0.0030
10 metų JAV VVP	2.69830	0.0000	0.0104
10 metų Vokietijos VVP	0.17000	0.0000	-0.0720



Parengė Šiaulių banko Rinkų ir išdo departamento Finansų rinkų skyrius.

Informacijos šaltiniai: *Bloomberg, CNN Money, Reuters, MarketWatch, CNBC, Wall Street Journal.*

Ši informacija negali būti laikoma investavimo rekomendacija, ir nėra siūlymas pirkti ar parduoti vertybinius popierius arba kitas finansines priemones, taip pat negali būti jokio vėliau sudaryto sandorio pagrindas ar dalis.