

### Dienos frazė

*Wisdom lies neither in fixity nor in change, but in the dialectic between the two.*

### Rinkos pulsas

- Iš pasaulio akcijų indeksų didžiausią teigiamą pokytį parodė NASDAQ (+1,15%). Šis indeksas nuo metų pradžios jau yra pakilęs daugiau kaip 10 proc. Europos ir Azijos rinkų indeksai fiksavo nuosaikius pokyčius. „Ryanair“ nuvydė investuotojus, paskelbęs praėjusio ketvirčio finansinius rezultatus - nors pajamos didėjo 9 proc. iki 1,53 mlrd. eurų, tačiau 105,6 mln. eurų pelną keitė 19,6 mln. eurų nuostolis. Atsiradusį nuostolį galima paaiškinti dėl mažesnių nei planuota bilietų kainų ir nepalankių žiemos orų. Tačiau rinka labai audringai nereagavo ir akcijų kainą numušė tik 2,3 proc. iki 11,18 eurų. Kita Vokietijos skrydžių bendrovė „Germania airline“ paskelbė apie bankrotą. Kompanija per metus skraidindavo daugiau kaip 4 mln. klientų. Šiandien JAV skelbs paslaugų sektoriaus PMI rodiklį.
- Baltijos rinka savaitę pradėjo be pokyčio (OMXBGGI -0,01%), bendra apyvarta siekė 641 tūkst. eurų, sudaryti 431 sandoris. [Plačiau](#) Daugiausiai buvo suprekiauta „Šiaulių banko“ (-1,61%, 0,428 EUR) ir „Grindeks“ (+2,05%, 7,96 EUR) akcijų, kurių atitinkamai perleista už 163 ir 113 tūkst. eurų. Bendrovių pranešimus galite rasti [čia](#).

### Pasaulio akcijų indeksai

	Reikšmė	Pokytis per dieną	Pokytis nuo metų pr.
<b>Azija (2019-02-05 duomenys 08.17 val. Lietuvos laiku)</b>			
CSI 300 Index (Kinija)	3247.40	0.00%	7.86%
NIKKEI 225 Index (Japonija)	20828.89	-0.26%	4.07%
KOSPI 200 Index (P. Korėja)	285.79	0.00%	9.09%
BSE Sensex Index (Indija)	36578.25	-0.01%	1.41%
<b>JAV (2019-02-04)</b>			
DJIA Index	25239.37	0.70%	8.20%
S&P 500 Index	2724.87	0.68%	8.70%
NASDAQ Index	7347.54	1.15%	10.73%
<b>Lotynų Amerika (2019-02-04)</b>			
BOVESPA Index (Brazilija)	98588.63	0.74%	12.18%
MEXBOL Index (Meksika)	43738.27	0.00%	5.04%
MERVAL Index (Argentina)	37145.00	1.49%	22.62%
<b>Vakarų Europa (2019-02-04)</b>			
DAX Index (Vokietija)	11176.58	-0.04%	5.85%
FTSE 100 Index (JK)	7034.13	0.20%	4.55%
CAC 40 Index (Prancūzija)	5000.19	-0.38%	5.70%
<b>Baltijos šalys (2019-02-04)</b>			
OMXV Index (Lietuva)	645.6872	-0.16%	4.67%
OMXR Index (Latvija)	1000.8625	0.66%	7.73%
OMXT Index (Estija)	1 189.81	-0.02%	6.42%
<b>Vidurio ir Rytų Europa (2019-02-04)</b>			
RTS Index (Rusija)	1211.15	-0.01%	13.60%
WIG Index (Lenkija)	60658.28	0.00%	5.14%
PX Index (Čekija)	1052.05	0.36%	6.64%
BUX Index (Vengrija)	40856.97	-0.28%	4.39%
XU100 Index (Turkija)	1022550	-0.66%	12.04%

	Matavimo vnt.	Reikšmė	Pokytis per dieną	Pokytis nuo metų pr.
<b>Žaliavos (2019-02-04)</b>				
Nafta (Brent)	USD/bar.	62.51	-0.38%	16.56%
Auksas	USD/OZ	1314.30	-0.20%	2.58%
Varis	USD/lb.	6160.82	0.78%	6.82%
Platina	USD/OZ	822.80	-0.47%	3.00%
Kviečiai	USD/bu.	525.75	0.29%	4.17%
<b>Valiutos (2019-02-04)</b>				
EUR / USD		1.1438	-0.16%	-0.31%
USD / JPY		109.89	0.36%	0.15%
GBP / USD		1.3037	-0.32%	2.24%

Parengė Šiaulių banko Rinkų ir išdo departamento Finansų rinkų skyrius.

Informacijos šaltiniai: *Bloomberg, CNN Money, Reuters, MarketWatch, CNBC, Wall Street Journal.*

Ši informacija negali būti laikoma investavimo rekomendacija, ir nėra siūlymas pirkti ar parduoti vertybinius popierius arba kitas finansines priemones, taip pat negali būti jokio vėliau sudaryto sandorio pagrindas ar dalis.

## Finansų rinkų naujienos (2019-02-05, antradienis)

USD/ RUB

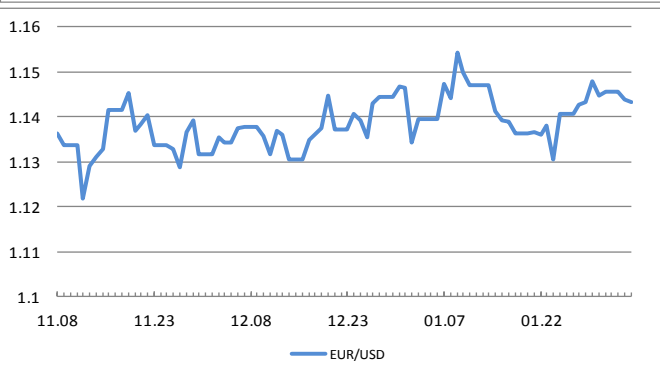
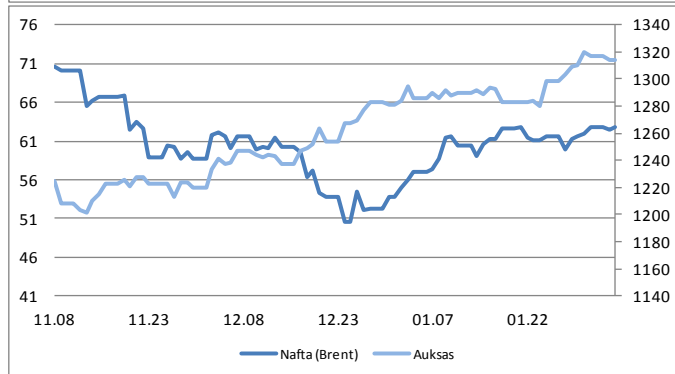
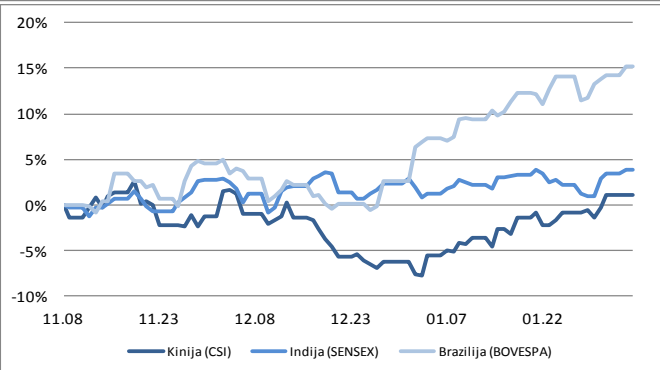
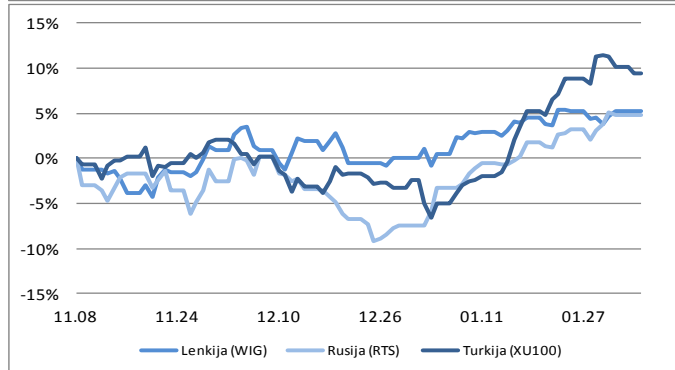
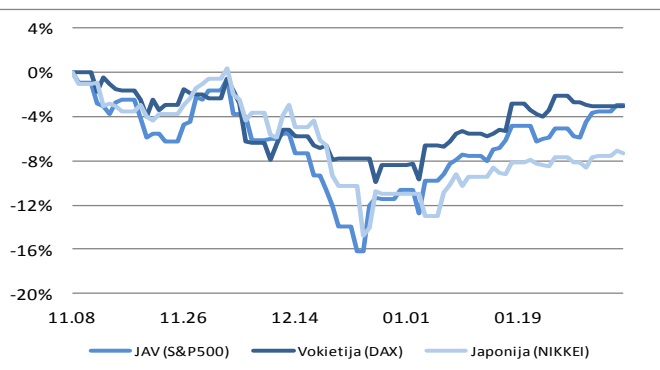
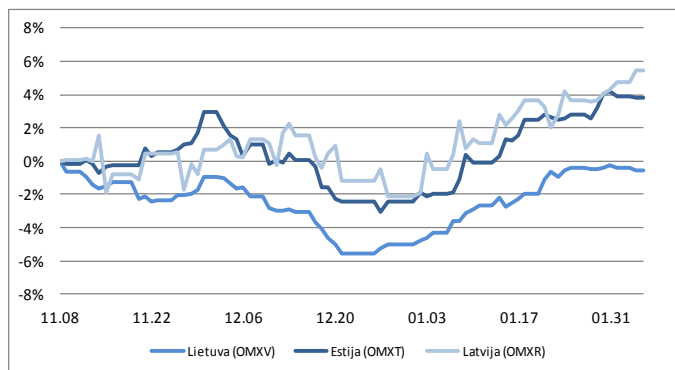
65.5745

0.15%

-5.48%

### Palūkanų normos (2019-02-04)

LIBOR 6 mėn. (USD)	2.79000	0.0000	-0.0856
EURIBOR 6 mėn.	-0.23500	0.0000	0.0020
10 metų JAV VVP	2.72350	0.0000	0.0303
10 metų Vokietijos VVP	0.17700	0.0000	-0.0650



Parengė Šiaulių banko Rinkų ir išdo departamento Finansų rinkų skyrius.

Informacijos šaltiniai: *Bloomberg, CNN Money, Reuters, MarketWatch, CNBC, Wall Street Journal.*

Ši informacija negali būti laikoma investavimo rekomendacija, ir nėra siūlymas pirkti ar parduoti vertybinius popierius arba kitas finansines priemones, taip pat negali būti jokio vėliau sudaryto sandorio pagrindas ar dalis.