

Dienos frazė

The best thing about the future is that it comes one day at a time.

Rinkos pulsas

- Pasaulio akcijų indeksai savaitę užbaigė ramiai. JAV akcijų indeksas S&P 500 per sausio mėnesį pakilo 7,9 proc., fiksuodamas didžiausią augimą nuo 1987 m. Didžiausią kilimą nuo 1983 m. sausio mėn. taip pat pademonstravo WTI rūšies nafta, pabrangusi 18 proc. Brent rūšies nafta, pabrangusi apie 15 proc., užfiksavo didžiausią brangimą nuo 2016 m. Naftos kainų augimą lėmė nesisprendžiantis JAV ir Kinijos prekybos karas, taip pat baimės dėl galimų žaliavos tiekimo sutrikimų iš Venesuelos. JAV milžinės „Amazon“ pelnas, tenkantis vienai akcijai, viršijo lūkesčius (5,68 USD) ir siekė 6,04 USD. Bendrovės pajamos ūgtelėjo 0,7 proc. iki 72,4 mlrd. USD. Nors pelnas viršijo lūkesčius, tačiau akcijų kaina krito 5,4 proc. iki 1626 USD, nes bendrovė sumažino pirmojo ketvirčio pajamų prognozę. JAV nedarbo lygis vietoj prognozuotų 3,9 proc. pakilo iki 4 proc., vietoj numatytų 165 tūkst. buvo sukurta 304 tūkst. naujų darbo vietų, o darbo užmokestis sausį augo 0,1 proc. (prognozė 0,3%).
- Baltijos rinka penktadienį smuktelėjo (OMXBGGI -0,37%), bet per savaitę išaugo 1,11 proc. Bendra apyvarta perkopė 1 mln. eurų, sudaryti 488 sandoriai. [Plačiau](#) Apyvartą didino „Tallink Grupp“ vienas tiesioginis sandoris (0%, 1,09 EUR, 280 tūkst.). Antroje vietoje daugiausiai buvo suprekiauta „Merko Ehitus“ akcijomis už 207 tūkst. eurų, kurių kaina nepakito - 9,2 eurai. Penktadienį „Aprangos“ grupė skelbė sausio mėn. apyvartą, kuri mažėjo 4,7 proc. iki 17 mln. eurų. [Plačiau](#) Bendrovių pranešimus galite rasti [čia](#).

Pasaulio akcijų indeksai

	Reikšmė	Pokytis per dieną	Pokytis nuo metų pr.
Azija (2019-02-04 duomenys 08.29 val. Lietuvos laiku)			
CSI 300 Index (Kinija)	3247.40	0.00%	7.86%
NIKKEI 225 Index (Japonija)	20883.77	0.46%	4.34%
KOSPI 200 Index (P. Korėja)	285.79	0.00%	9.09%
BSE Sensex Index (Indija)	36305.36	-0.45%	0.66%
JAV (2019-02-01)			
DJIA Index	25063.89	0.26%	7.44%
S&P 500 Index	2706.53	0.09%	7.97%
NASDAQ Index	7263.87	-0.25%	9.47%
Lotynų Amerika (2019-02-01)			
BOVESPA Index (Brazilija)	97861.27	0.48%	11.35%
MEXBOL Index (Meksika)	43738.27	-0.57%	5.04%
MERVAL Index (Argentina)	36599.88	0.75%	20.82%
Vakarų Europa (2019-02-01)			
DAX Index (Vokietija)	11180.66	0.07%	5.89%
FTSE 100 Index (JK)	7020.22	0.74%	4.34%
CAC 40 Index (Prancūzija)	5019.26	0.53%	6.10%
Baltijos šalys (2019-02-01)			
OMXV Index (Lietuva)	646.7222	-0.19%	4.83%
OMXR Index (Latvija)	994.3275	0.46%	7.03%
OMXT Index (Estija)	1 189.81	-0.33%	6.43%
Vidurio ir Rytų Europa (2019-02-01)			
RTS Index (Rusija)	1211.23	-0.27%	13.61%
WIG Index (Lenkija)	60660.31	0.49%	5.15%
PX Index (Čekija)	1048.28	0.45%	6.26%
BUX Index (Vengrija)	40973.34	0.29%	4.69%
XU100 Index (Turkija)	102937.10	-1.09%	12.78%

	Matavimo vnt.	Reikšmė	Pokytis per dieną	Pokytis nuo metų pr.
Žaliavos (2019-02-01)				
Nafta (Brent)	USD/bar.	62.75	1.39%	16.64%
Auksas	USD/OZ	1316.90	-0.21%	2.78%
Varis	USD/lb.	6113.42	-0.41%	5.40%
Platina	USD/OZ	826.70	0.24%	2.86%
Kviečiai	USD/bu.	524.25	1.50%	4.17%

Parengė Šiaulių banko Rinkų ir išdo departamento Finansų rinkų skyrius.

Informacijos šaltiniai: *Bloomberg, CNN Money, Reuters, MarketWatch, CNBC, Wall Street Journal.*

Ši informacija negali būti laikoma investavimo rekomendacija, ir nėra siūlymas pirkti ar parduoti vertybinius popierius arba kitas finansines priemones, taip pat negali būti jokio vėliau sudaryto sandorio pagrindas ar dalis.

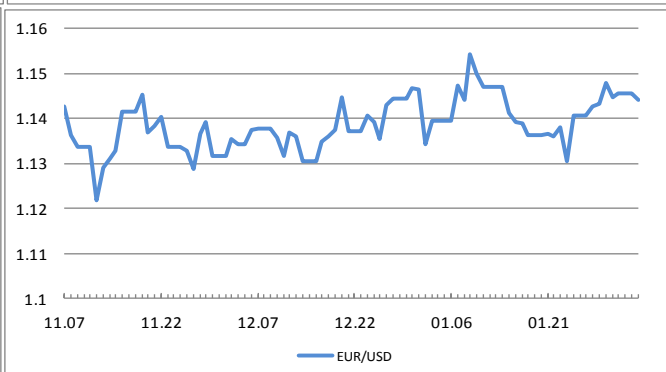
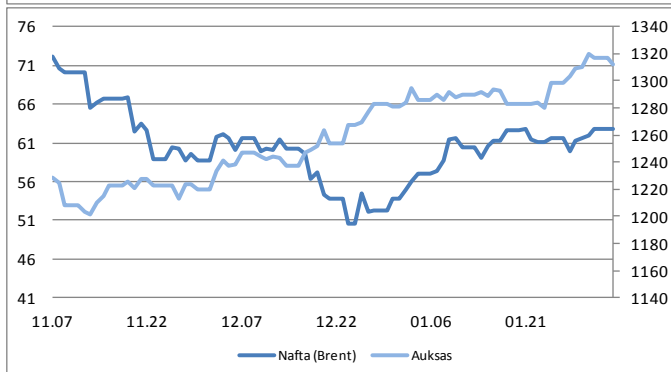
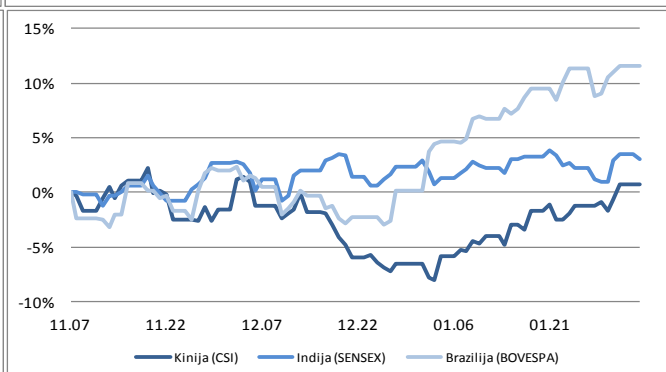
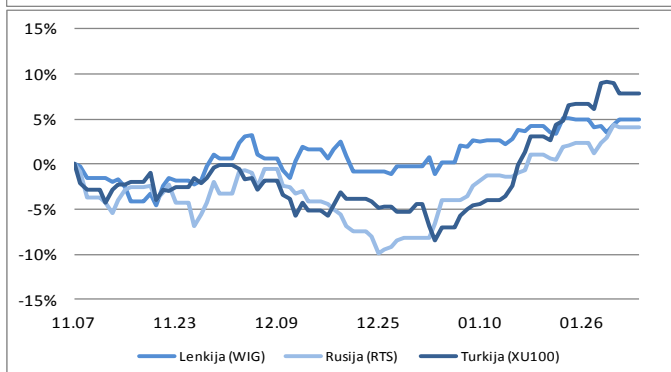
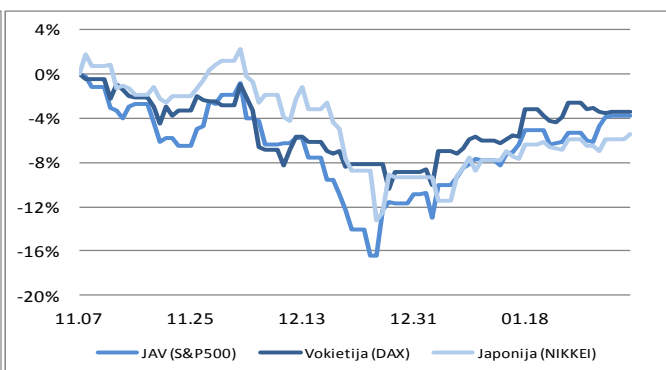
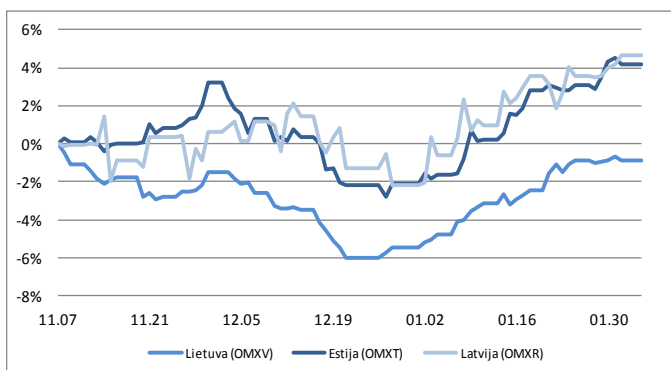
Finansų rinkų naujienos (2019-02-04, pirmadienis)

Valiutos (2019-02-01)

EUR / USD	1.1456	0.07%	-0.10%
USD / JPY	109.5	0.56%	-0.17%
GBP / USD	1.3079	-0.23%	2.55%
USD/ RUB	65.4767	0.15%	-5.59%

Palūkanų normos (2019-02-01)

LIBOR 6 mėn. (USD)	2.79000	-0.0095	-0.0856
EURIBOR 6 mėn.	-0.23500	0.0010	0.0020
10 metų JAV VVP	2.68420	0.0549	0.0000
10 metų Vokietijos VVP	0.16600	0.0170	-0.0760



Parengė Šiaulių banko Rinkų ir išdo departamento Finansų rinkų skyrius.

Informacijos šaltiniai: *Bloomberg, CNN Money, Reuters, MarketWatch, CNBC, Wall Street Journal.*

Ši informacija negali būti laikoma investavimo rekomendacija, ir nėra siūlymas pirkti ar parduoti vertybinius popierius arba kitas finansines priemones, taip pat negali būti jokio vėliau sudaryto sandorio pagrindas ar dalis.