

Dienos frazė

Never let your sense of morals get in the way of doing what's right.

Rinkos pulsas

- Akcijų indeksai toliau stiebiasi į viršų. „Facebook“ paskelbė praėjusio ketvirčio rekordinį pelną, kuris vienai akcijai siekė 2,38 USD, kai analitikai tikėjosi 2,19 USD. Bendrovės pajamos pakilo 30 proc. iki 16,4 mlrd. USD. Po tokių įkvepiančių naujienų akcijų kaina pašoko 10,8 proc. iki 166,7 USD. Kito JAV milžino „General Electric“ akcijų kaina augo 11,7 proc., kai kompanija pranešė, jog praeitą ketvirtį pajamos augo 5 proc., tačiau pelnas vienai akcijai neatitiko prognozių (0,18 USD) ir siekė 0,17 USD. Įsigalioja laisvosios prekybos sutartis tarp Europos sąjungos ir Japonijos, pagal kurią daugeliui prekių bus taikomi mažesni maito mokesčiai. ES gruodžio mėn. pasiekė žemiausią nedarbo lygį nuo 2000 m. - 6,6%. Mažiausias nedarbas fiksuotas Čekijoje (2,1%), didžiausias Graikijoje (18,6%). Euro zona ketvirtą ketvirtį augo 1,2 proc. 0,2 proc. daugiau nei trečią ketvirtį. Šiandien JAV skelbs užimtumo rodiklius.
- Baltijos rinka ketvirtadienį buvo teigiama (OMXBGGI +0,22%), apyvarta siekė 864 tūkst. eurų, sudaryti 489 sandoriai. [Plačiau](#) Aktyviausiai vėl buvo prekiauta „Merko Ehitus“ akcijomis, kurių perleista už 300 tūkst. eurų, o kaina išliko ta pati - 9 eurai. „Klaipėdos nafta“ paskelbė 2018 m. rezultatus - pajamos buvo 6,1 proc. mažesnės, o grynasis pelnas smuko net 32,2 proc. iki atitinkamai 100 ir 11,5 mln. eurų. Investuotojai į šias naujienas sureagavo pasyviai (-1,17%, 0,422 EUR, 12 tūkst. eurų). [Plačiau](#) ESO (-0,54%, 0,732 EUR, 4 tūkst. eurų) paskelbė praeitų metų veiklos rezultatus - pajamos kilo 1,8 proc. iki 623 mln. eurų, o koreguotas EBITDA ūgtelėjo 11 proc. iki 167,5 mln. eurų. [Plačiau](#) Kito energetiko „Lietuvos energijos gamybos“ (-0,91%, 0,545 EUR, 0,2 tūkst. eurų) rezultatai nebuvo tokie geri - pajamos čiuožė žemyn 14,5 proc., o koreguotas EBITDA smuko 13,8 proc. iki atitinkamai 125,9 ir 46,3 mln. eurų. [Plačiau](#) Šiandien „Apranga“ skelbs praeitų metų veiklos rezultatus. Bendrovių pranešimus galite rasti [čia](#).

Pasaulio akcijų indeksai

	Reikšmė	Pokytis per dieną	Pokytis nuo metų pr.
Azija (2019-02-01 duomenys 08.27 val. Lietuvos laiku)			
CSI 300 Index (Kinija)	3239.09	1.17%	7.59%
NIKKEI 225 Index (Japonija)	20788.39	0.07%	3.87%
KOSPI 200 Index (P. Korėja)	285.64	-0.09%	9.03%
BSE Sensex Index (Indija)	36393.69	0.38%	0.90%
JAV (2019-01-31)			
DJIA Index	24999.67	-0.06%	7.17%
S&P 500 Index	2704.10	0.86%	7.87%
NASDAQ Index	7281.74	1.37%	9.74%
Lotynų Amerika (2019-01-31)			
BOVESPA Index (Brazilija)	97393.74	0.41%	10.82%
MEXBOL Index (Meksika)	43987.94	0.82%	5.64%
MERVAL Index (Argentina)	36326.92	0.80%	19.92%
Vakarų Europa (2019-01-31)			
DAX Index (Vokietija)	11173.10	-0.08%	5.82%
FTSE 100 Index (JK)	6968.85	0.39%	3.58%
CAC 40 Index (Prancūzija)	4992.72	0.36%	5.54%
Baltijos šalys (2019-01-31)			
OMXV Index (Lietuva)	647.9582	0.20%	5.03%
OMXR Index (Latvija)	989.7685	0.23%	6.54%
OMXT Index (Estija)	1 189.81	0.15%	6.78%
Vidurio ir Rytų Europa (2019-01-31)			
RTS Index (Rusija)	1214.45	1.29%	13.91%
WIG Index (Lenkija)	60367.42	0.87%	4.64%
PX Index (Čekija)	1043.55	0.83%	5.78%
BUX Index (Vengrija)	40855.56	-0.02%	4.39%
XU100 Index (Turkija)	104074.20	-0.11%	14.03%

	Matavimo vnt.	Reikšmė	Pokytis per dieną	Pokytis nuo metų pr.
Žaliavos (2019-01-31)				
Nafta (Brent)	USD/bar.	61.89	0.39%	13.12%

Parengė Šiaulių banko Rinkų ir išdo departamento Finansų rinkų skyrius.

Informacijos šaltiniai: *Bloomberg, CNN Money, Reuters, MarketWatch, CNBC, Wall Street Journal.*

Ši informacija negali būti laikoma investavimo rekomendacija, ir nėra siūlymas pirkti ar parduoti vertybinius popierius arba kitas finansines priemones, taip pat negali būti jokio vėliau sudaryto sandorio pagrindas ar dalis.

Finansų rinkų naujienos (2019-02-01, penktadienis)

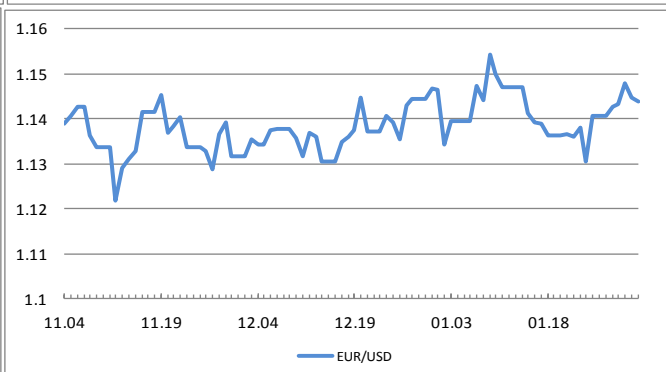
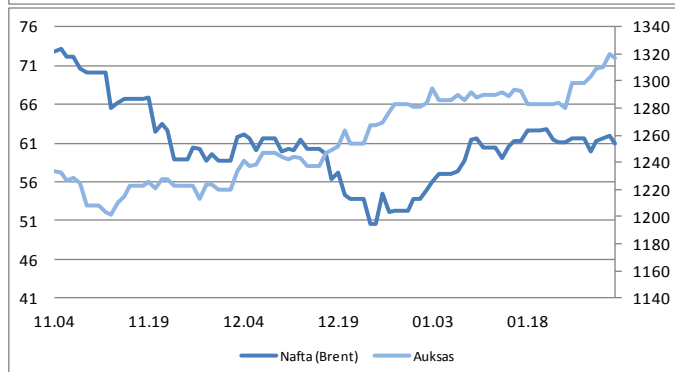
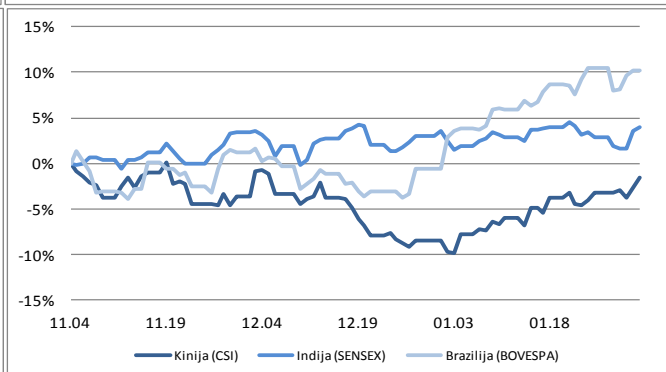
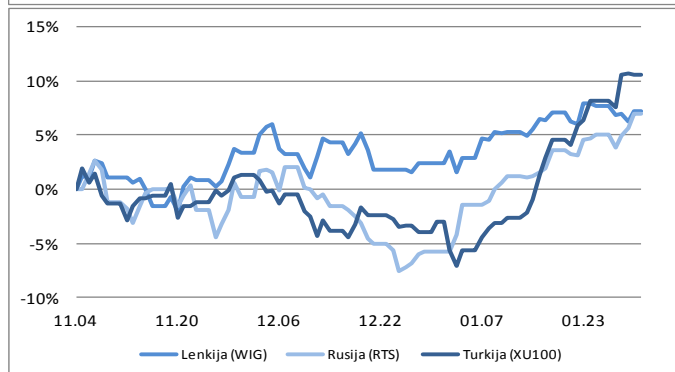
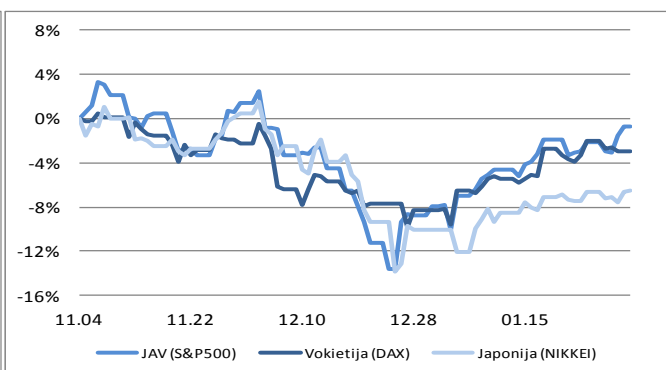
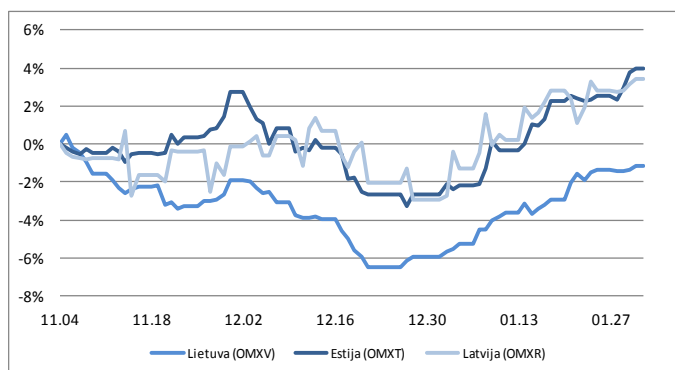
Auksas	USD/OZ	1319.70	0.75%	2.79%
Varis	USD/lb.	6138.77	0.61%	5.13%
Platina	USD/OZ	824.70	1.04%	2.71%
Kviečiai	USD/bu.	516.50	-0.05%	2.63%

Valiutos (2019-01-31)

EUR / USD	1.1448	-0.28%	-0.24%
USD / JPY	108.89	-0.14%	-0.74%
GBP / USD	1.3109	-0.05%	2.75%
USD / RUB	65.3799	-0.05%	-5.52%

Palūkanų normos (2019-01-31)

LIBOR 6 mėn. (USD)	2.81150	0.0000	-0.0641
EURIBOR 6 mėn.	-0.23600	0.0000	0.0010
10 metų JAV VVP	2.62930	-0.0342	-0.0571
10 metų Vokietijos VVP	0.14900	-0.0050	-0.0930



Parengė Šiaulių banko Rinkų ir išdo departamento Finansų rinkų skyrius.

Informacijos šaltiniai: *Bloomberg, CNN Money, Reuters, MarketWatch, CNBC, Wall Street Journal.*

Ši informacija negali būti laikoma investavimo rekomendacija, ir nėra siūlymas pirkti ar parduoti vertybinius popierius arba kitas finansines priemones, taip pat negali būti jokio vėliau sudaryto sandorio pagrindas ar dalis.