

Dienos frazė

We shall never know all the good that a simple smile can do.

Rinkos pulsas

- Itin pozityvios naujienos šokdino JAV akcijų biržas (S&P 500 +1,55%, NASDAQ +2,2%). Daugiausiai prie to prisidėjo švelnesnis nei laukta FED tonas dėl palūkanų normų perspektyvos. Vakar JAV Federalinis rezervų bankas paliko palūkanas tame pačiame lygyje (2,25- 2,5%), tačiau banko vadovas J. Powell pabrėžė, kad FED bus kantrus dėl ateities, nes sąlygos palūkanų didinimui suprastėjo. Vašingtone prasidėjo kelias dienas trukusios derybos tarp JAV ir Kinijos dėl prekybos muitų, kurios suteikia optimizmo investuotojams. „Apple“ pirmojo finansinių metų ketvirčio pajamos siekė 84,3 mlrd. USD (prognozė 83,9 mlrd. USD), pelnas vienai akcijai siekė 4,18 USD, kai analitikai tikėjosi 4,17 USD. Anksčiau įmonė ne kartą buvo sumažinusi rezultatų prognozes, todėl lūkesčius viršijusi naujiene kėlė akcijų kainą beveik 7 proc. iki 165 USD. Prabangos prekių koncernas „LVMH Moët Hennessy Louis Vuitton“ stebino, skelbdamas rekordinius praeitų metų rezultatus - apyvarta augo 10 proc., o pelnas 18 proc. iki atitinkamai 46,8 ir 6,4 mlrd. eurų. Šios Prancūzijos kompanijos akcijų kaina šoko 6,9 proc. iki 277,6 eurų.
- Baltijos rinka vakar palypėjo į viršų (OMXBGGI +0,84%). Bendra apyvarta išaugo iki 848 tūkst. eurų, sudaryti 454 sandoriai. [Plačiau](#) Didžiausią apyvartą pasiekė „Merko Ehitus“ akcijos (-0,54%, 9,2 EUR), kurių perleista 173 tūkst. eurų. „Pro Kapital Grupp“ paskelbė puikius 2018 m. finansinius rezultatus - pajamos kilo 2,3 karto iki 27,9 mln. eurų, o 0,5 mln. eurų nuostolį pakeitė 18 mln. eurų pelnas. Įmonės akcijų kaina į tai reagavo kildama 3,16 proc., tačiau apyvarta išliko nedidelė - 9 tūkst. eurų. [Plačiau](#) Šiandien praeitų metų veiklos rezultatus skelbs: „Lietuvos energijos gamyba“, „Energijos skirstymo operatorius“, „Klaipėdos nafta“. Bendrovių pranešimus galite rasti [čia](#).

Pasaulio akcijų indeksai

	Reikšmė	Pokytis per dieną	Pokytis nuo metų pr.
Azija (2019-01-31 duomenys 08.51 val. Lietuvos laiku)			
CSI 300 Index (Kinija)	3196.35	0.88%	6.17%
NIKKEI 225 Index (Japonija)	20773.49	1.06%	3.79%
KOSPI 200 Index (P. Korėja)	285.89	-0.25%	9.13%
BSE Sensex Index (Indija)	35983.39	1.10%	-0.24%
JAV (2019-01-30)			
DJIA Index	25014.86	1.77%	7.23%
S&P 500 Index	2681.05	1.55%	6.95%
NASDAQ Index	7183.08	2.20%	8.26%
Lotynų Amerika (2019-01-30)			
BOVESPA Index (Brazilija)	96996.21	1.42%	10.36%
MEXBOL Index (Meksika)	43631.36	-0.16%	4.78%
MERVAL Index (Argentina)	36039.11	1.49%	18.97%

Vakarų Europa (2019-01-30)

DAX Index (Vokietija)	11181.66	-0.33%	5.90%
FTSE 100 Index (JK)	6941.63	1.58%	3.17%
CAC 40 Index (Prancūzija)	4974.76	0.95%	5.16%

Baltijos šalys (2019-01-30)

OMXV Index (Lietuva)	646.6762	0.06%	4.83%
OMXR Index (Latvija)	987.4615	0.39%	6.29%
OMXT Index (Estija)	1 189.81	0.82%	6.63%

Vidurio ir Rytų Europa (2019-01-30)

RTS Index (Rusija)	1198.99	0.64%	12.46%
WIG Index (Lenkija)	59849.24	-0.63%	3.74%
PX Index (Čekija)	1034.95	0.52%	4.90%
BUX Index (Vengrija)	40862.97	-0.69%	4.40%
XU100 Index (Turkija)	104189.50	0.09%	14.15%

	Matavimo vnt.	Reikšmė	Pokytis per dieną	Pokytis nuo metų pr.
Žaliavos (2019-01-30)				
Nafta (Brent)	USD/bar.	61.65	0.54%	15.59%
Auksas	USD/OZ	1309.90	0.08%	2.90%

Parengė Šiaulių banko Rinkų ir išdo departamento Finansų rinkų skyrius.

Informacijos šaltiniai: *Bloomberg, CNN Money, Reuters, MarketWatch, CNBC, Wall Street Journal.*

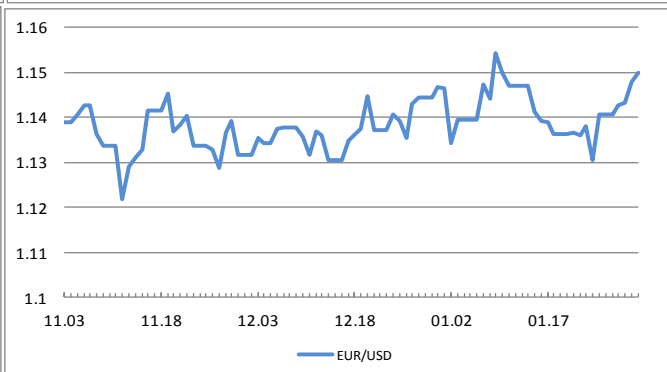
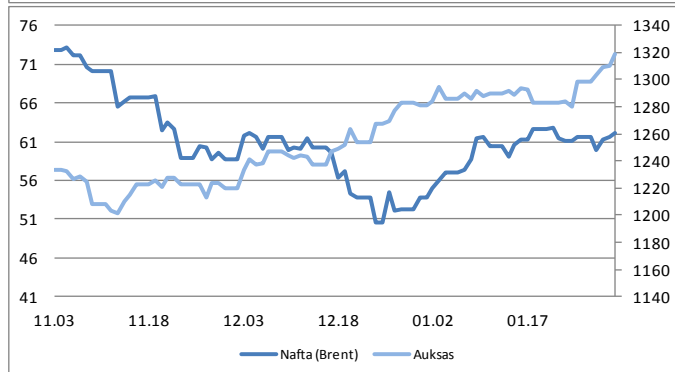
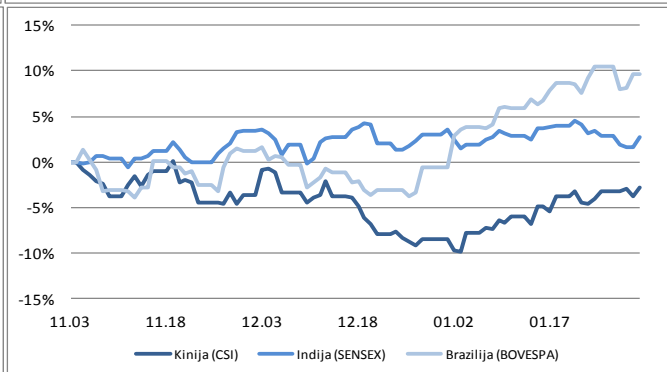
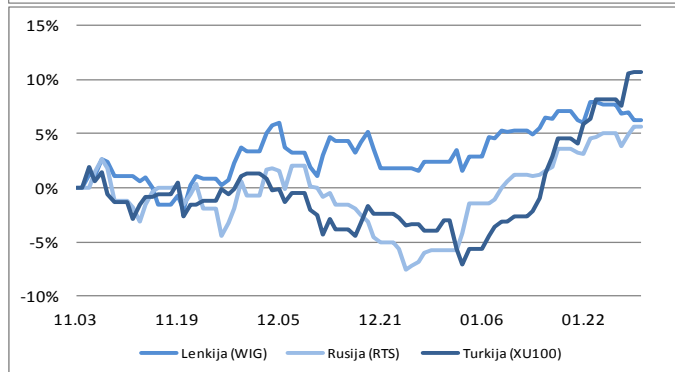
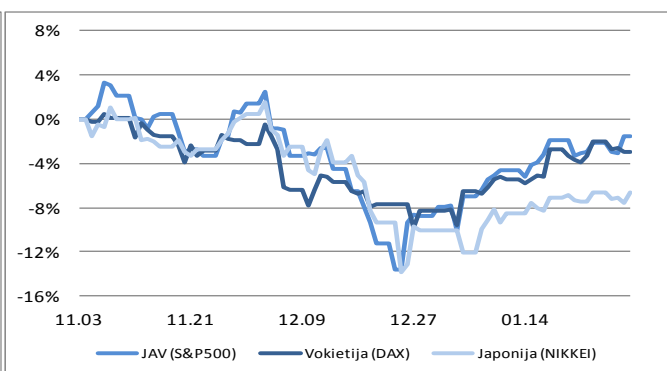
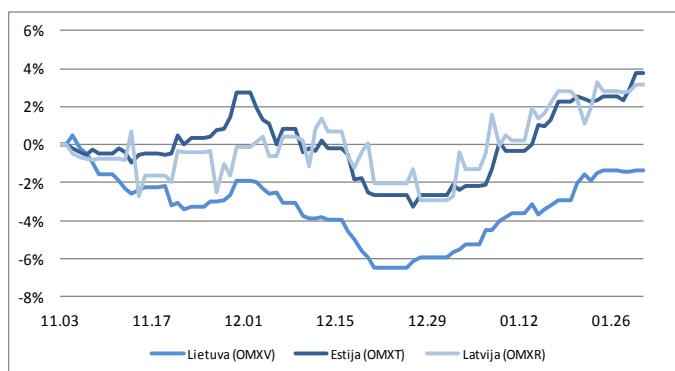
Ši informacija negali būti laikoma investavimo rekomendacija, ir nėra siūlymas pirkti ar parduoti vertybinius popierius arba kitas finansines priemones, taip pat negali būti jokio vėliau sudaryto sandorio pagrindas ar dalis.

Finansų rinkų naujienos (2019-01-31, ketvirtadienis)

Varis	USD/lb.	6101.29	1.56%	5.40%
Platina	USD/OZ	816.20	0.05%	2.32%
Kviečiai	USD/bu.	516.75	0.68%	2.93%

Valiutos (2019-01-30)				
EUR / USD		1.148	0.41%	0.29%
USD / JPY		109.04	-0.33%	-0.83%
GBP / USD		1.3116	0.38%	2.91%
USD / RUB		65.4112	-0.97%	-5.46%

Palūkanų normos (2019-01-30)				
LIBOR 6 mėn. (USD)		2.82338	0.0000	-0.0522
EURIBOR 6 mėn.		-0.23700	0.0000	0.0000
10 metų JAV VVP		2.67750	-0.0145	-0.0068
10 metų Vokietijos VVP		0.18800	0.0120	-0.0540



Parengė Šiaulių banko Rinkų ir išdo departamento Finansų rinkų skyrius.

Informacijos šaltiniai: *Bloomberg, CNN Money, Reuters, MarketWatch, CNBC, Wall Street Journal.*

Ši informacija negali būti laikoma investavimo rekomendacija, ir nėra siūlymas pirkti ar parduoti vertybinius popierius arba kitas finansines priemones, taip pat negali būti jokio vėliau sudaryto sandorio pagrindas ar dalis.