

## Dienos frazė

*The point is not to pay back kindness but to pass it on.*

## Rinkos pulsas

- Pasaulio akcijų biržos savaitę pradėjo raudonuodamos (NASDAQ -1,11%, FTSE 100 -0,91%). Šią savaitę bus skelbiami daugelio įmonių finansiniai rezultatai, tačiau investuotojai nėra labai optimistiškai nusiteikę. Pirma bendrovė, kurios rezultatai nuliūdino rinką, buvo „Caterpillar“, kurios akcijų kaina nukrito 9,1 proc. Nors pajamos augo 11 proc. iki 12,9 mlrd. USD, tačiau pelnas vienai akcijai siekė 1,78 USD, kai analitikai tikėjosi 2,98 USD. Šiandien JK Bendruomenės rūmai balsuos dėl T. May pasiūlyto „plano B, taip pat bus skelbiamas JAV vartotojų pasitikėjimo indeksas.
- Savaitę Baltijos rinka pradėjo be didesnių pokyčių (OMXBGGI -0,11%), bendra apyvarta buvo 665 tūkst. eurų, sudaryti 453 sandoriai. [Plačiau](#) Tik viena pozicija viršijo 100 tūkst. eurų - „Tallina Kaubamaja Grupp“, kurios akcijų kaina smuktelėjo 0,22 proc. iki 9 eurų. Didelis kritimas fiksuotas „Baltika“ akcijų kainoje (-5,9%, 0,175 EUR, 3,1 tūkst. eurų). Manoma, jog tai nulėmė stabdoma franšizės sutartis Rusijoje, Ukrainoje ir Baltarusijoje. Šiandien „LHV Group“ skelbs savo 12 mėnesių tarpinę informaciją. Bendrovių pranešimus galite rasti [čia](#).

## Pasaulio akcijų indeksai

	Reikšmė	Pokytis per dieną	Pokytis nuo metų pr.
<b>Azija</b> (2019-01-29 duomenys 08.28 val. Lietuvos laiku)			
CSI 300 Index (Kinija)	3200.34	0.52%	6.30%
NIKKEI 225 Index (Japonija)	20664.64	0.08%	3.25%
KOSPI 200 Index (P. Korėja)	282.78	0.40%	7.94%
BSE Sensex Index (Indija)	35581.71	-0.21%	-1.35%
<b>JAV</b> (2019-01-28)			
DJIA Index	24528.22	-0.84%	5.15%
S&P 500 Index	2643.85	-0.78%	5.47%
NASDAQ Index	7085.69	-1.11%	6.79%
<b>Lotynų Amerika</b> (2019-01-28)			
BOVESPA Index (Brazilija)	95443.88	-2.29%	8.60%
MEXBOL Index (Meksika)	43626.15	-0.03%	4.77%
MERVAL Index (Argentina)	34840.80	0.09%	15.01%

<b>Vakarų Europa</b> (2019-01-28)			
DAX Index (Vokietija)	11210.31	-0.63%	6.17%
FTSE 100 Index (JK)	6747.10	-0.91%	0.28%
CAC 40 Index (Prancūzija)	4888.58	-0.76%	3.34%

<b>Baltijos šalys</b> (2019-01-28)			
OMXV Index (Lietuva)	646.0692	-0.10%	4.73%
OMXR Index (Latvija)	983.265	-0.07%	5.84%
OMXT Index (Estija)	1 189.81	-0.20%	5.10%

<b>Vidurio ir Rytų Europa</b> (2019-01-28)			
RTS Index (Rusija)	1178.91	-1.10%	10.58%
WIG Index (Lenkija)	60165.13	-0.82%	4.29%
PX Index (Čekija)	1025.14	0.20%	3.91%
BUX Index (Vengrija)	41332.31	0.95%	5.60%
XU100 Index (Turkija)	101289.80	-0.50%	10.98%

	Matavimo vnt.	Reikšmė	Pokytis per dieną	Pokytis nuo metų pr.
<b>Žaliavos</b> (2019-01-28)				
Nafta (Brent)	USD/bar.	59.93	-2.77%	12.51%
Auksas	USD/OZ	1303.10	0.39%	1.81%
Varis	USD/lb.	5908.39	-1.80%	2.53%
Platina	USD/OZ	814.50	-0.46%	2.06%
Kviečiai	USD/bu.	518.75	-0.24%	3.43%
<b>Valiutos</b> (2019-01-28)				
EUR / USD		1.1428	0.19%	-0.25%
USD / JPY		109.35	-0.18%	-0.37%
GBP / USD		1.3163	-0.25%	3.16%
USD / RUB		66.2387	0.35%	-4.57%

Parengė Šiaulių banko Rinkų ir išdo departamento Finansų rinkų skyrius.

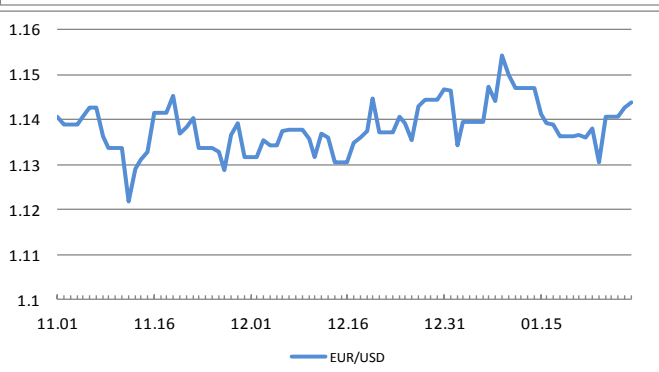
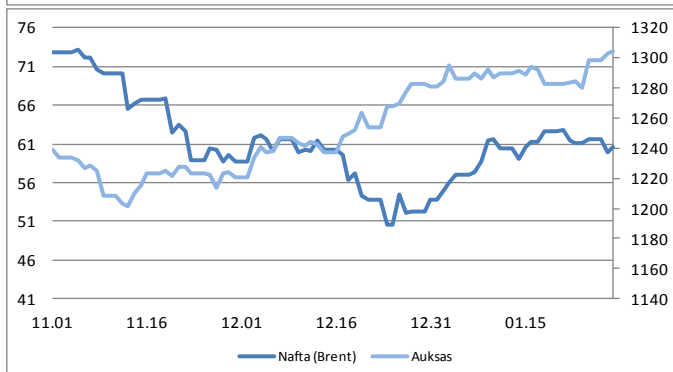
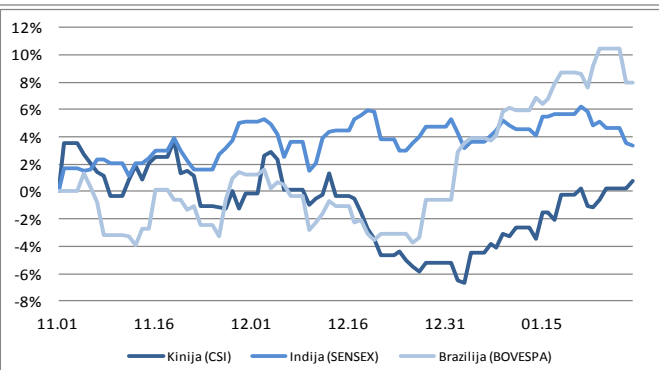
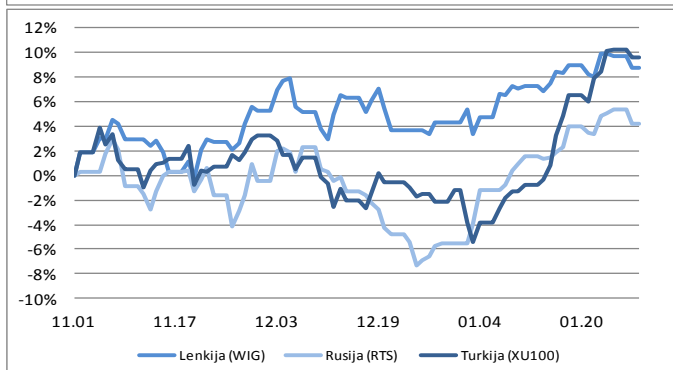
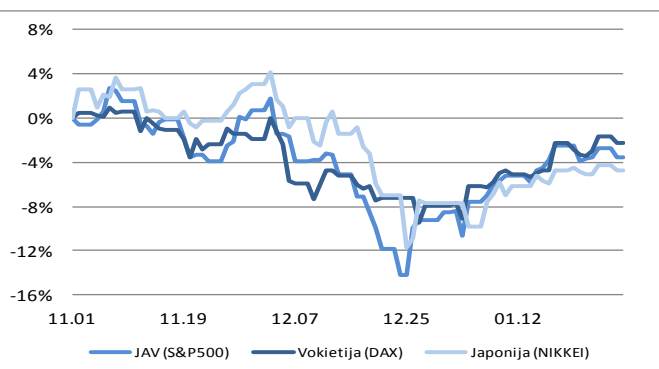
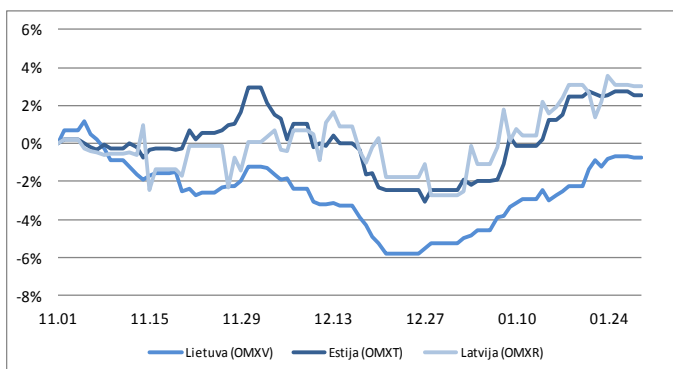
Informacijos šaltiniai: *Bloomberg, CNN Money, Reuters, MarketWatch, CNBC, Wall Street Journal.*

Ši informacija negali būti laikoma investavimo rekomendacija, ir nėra siūlymas pirkti ar parduoti vertybinius popierius arba kitas finansines priemones, taip pat negali būti jokio vėliau sudaryto sandorio pagrindas ar dalis.

## Finansų rinkų naujienos (2019-01-29, antradienis)

### Palūkanų normos (2019-01-28)

LIBOR 6 mėn. (USD)	2.83225	0.0000	-0.0434
EURIBOR 6 mėn.	-0.23700	0.0000	0.0000
10 metų JAV VVP	2.74400	0.0000	0.0579
10 metų Vokietijos VVP	0.20500	0.0000	-0.0370



Parengė Šiaulių banko Rinkų ir išdo departamento Finansų rinkų skyrius.

Informacijos šaltiniai: *Bloomberg, CNN Money, Reuters, MarketWatch, CNBC, Wall Street Journal.*

Ši informacija negali būti laikoma investavimo rekomendacija, ir nėra siūlymas pirkti ar parduoti vertybinius popierius arba kitas finansines priemones, taip pat negali būti jokio vėliau sudaryto sandorio pagrindas ar dalis.