

Dienos frazė

It is better to light a candle than curse the darkness.

Rinkos pulsas

- Pasaulio akcijų indeksai vakar nerado vienos krypties - Europa kritė, JAV kilo. IBM akcijų kaina šoko 8,5 proc. į viršų, bendrovei pagerinus šių metų pelno prognozę iki 13,9 USD vienai akcijai, kai analitikai tikėjosi 13,79 USD. Per praėjusį ketvirtį IBM pasiekė 21,76 mlrd. USD dydžio pajamas ir uždirbo 1,98 mlrd. USD (laukta atitinkamai 21,71 ir 1,95 mlrd. USD). Britanijos svaras JAV dolerio atžvilgiu brango 0,9 proc. iki 1,3069. Šiandien Europos centrinis bankas rinksis į Valdančiosios Tarybos posėdį, bet reikšmingų sprendimų nelaukiama. Taip pat šiandien bus skelbiami Europos šalių gamybos ir paslaugų sektorių pirkimo vadybininkų indeksų duomenys.
- Baltijos rinka įsivyravo ramybė, indeksų pokyčiai nedideli antrą dieną iš eilės (OMXBGGI -0,09%). Bendra apyvarta išaugo iki 955 tūkst. eurų, bet sudarytas tik 301 sandoris. [Plačiau](#) Itin neaktyvioje prekyboje situaciją gelbėjo „Šiaulių banko“ pozicija (-0,68%, 0,435 EUR), kurioje sudaryti du stambus tiesioginiai sandoriai, o banko apyvarta siekė 627 tūkst. eurų. Šiandien „Tallina Kaubamaja Grupp“ skelbs savo praeitų metų finansinius rezultatus. Bendrovių pranešimus galite rasti [čia](#).

Pasaulio akcijų indeksai

	Reikšmė	Pokytis per dieną	Pokytis nuo metų pr.
Azija (2019-01-24 duomenys 08.27 val. Lietuvos laiku)			
CSI 300 Index (Kinija)	3161.99	0.67%	5.03%
NIKKEI 225 Index (Japonija)	20574.63	-0.09%	2.80%
KOSPI 200 Index (P. Korėja)	276.09	0.81%	5.39%
BSE Sensex Index (Indija)	36106.83	0.00%	0.11%
JAV (2019-01-23)			
DJIA Index	24575.62	0.70%	5.35%
S&P 500 Index	2638.70	0.22%	5.26%
NASDAQ Index	7025.77	0.08%	5.89%
Lotynų Amerika (2019-01-23)			
BOVESPA Index (Brazilija)	96558.42	1.53%	9.87%
MEXBOL Index (Meksika)	43679.67	-0.20%	4.90%
MERVAL Index (Argentina)	34819.13	2.28%	14.94%

Vakarų Europa (2019-01-23)

DAX Index (Vokietija)	11071.54	-0.17%	4.85%
FTSE 100 Index (JK)	6842.88	-0.85%	1.71%
CAC 40 Index (Prancūzija)	4840.38	-0.15%	2.32%

Baltijos šalys (2019-01-23)

OMXV Index (Lietuva)	642.962	-0.37%	4.22%
OMXR Index (Latvija)	975.6255	0.81%	5.02%
OMXT Index (Estija)	1 189.81	-0.15%	5.05%

Vidurio ir Rytų Europa (2019-01-23)

RTS Index (Rusija)	1186.51	1.43%	11.29%
WIG Index (Lenkija)	60788.89	1.76%	5.37%
PX Index (Čekija)	1021.65	0.46%	3.56%
BUX Index (Vengrija)	40818.69	-0.35%	4.29%
XU100 Index (Turkija)	1001410	0.47%	9.72%

	Matavimo vnt.	Reikšmė	Pokytis per dieną	Pokytis nuo metų pr.
Žaliavos (2019-01-23)				
Nafta (Brent)	USD/bar.	61.14	-0.59%	13.16%
Auksas	USD/OZ	1284.00	0.05%	0.00%
Varis	USD/lb.	5852.17	-0.19%	0.99%
Platina	USD/OZ	796.40	0.66%	-0.24%
Kviečiai	USD/bu.	526.00	0.91%	4.82%
Valiutos (2019-01-23)				
EUR / USD		1.1381	0.18%	-0.71%
USD / JPY		109.6	0.21%	-0.01%
GBP / USD		1.3069	0.89%	2.52%
USD / RUB		66.0852	-0.63%	-4.77%

Parengė Šiaulių banko Rinkų ir išdo departamento Finansų rinkų skyrius.

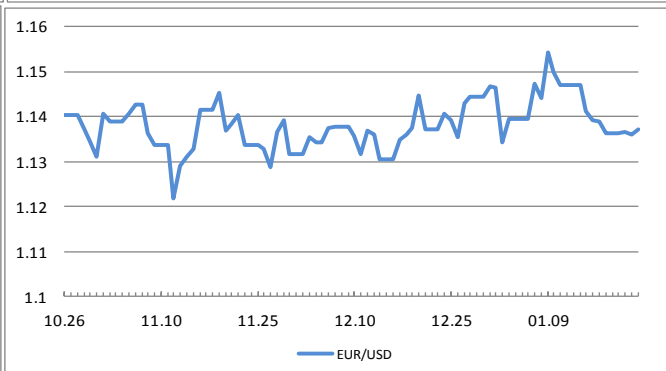
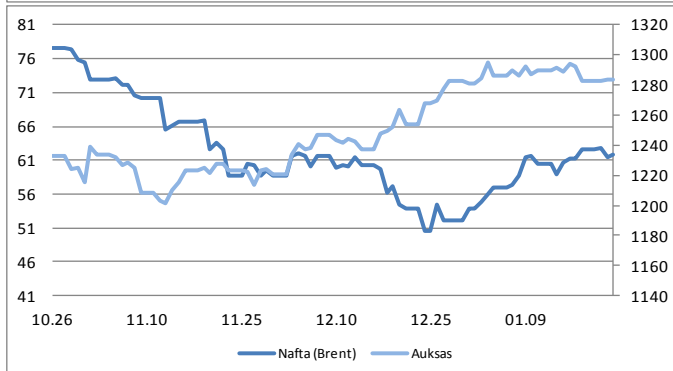
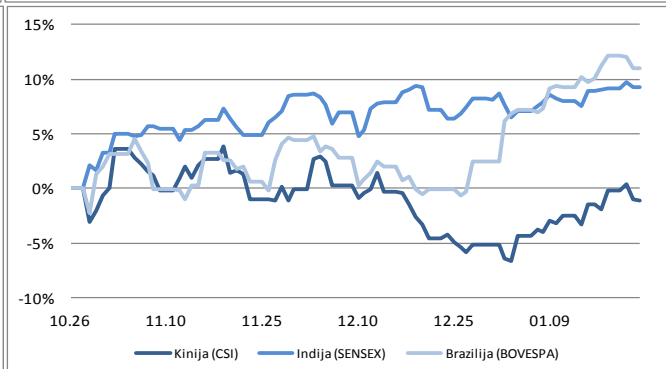
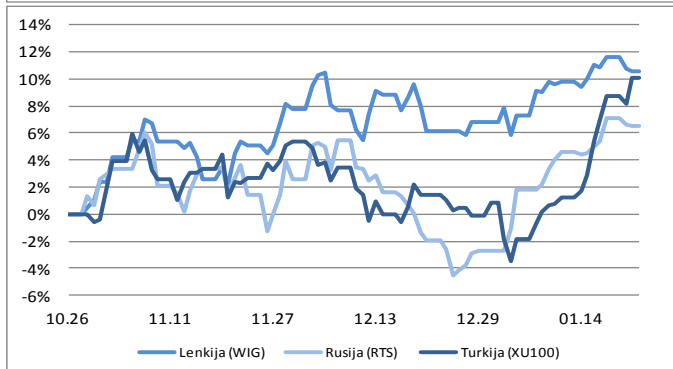
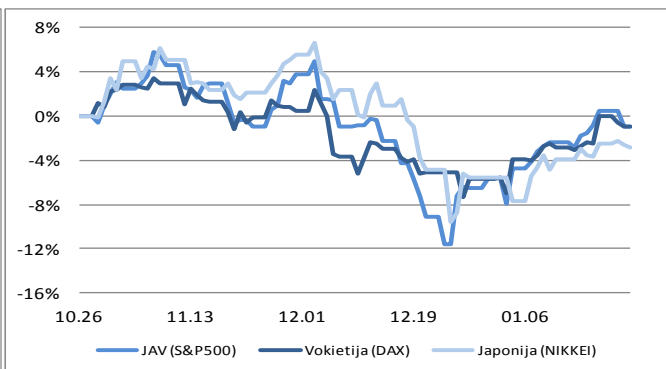
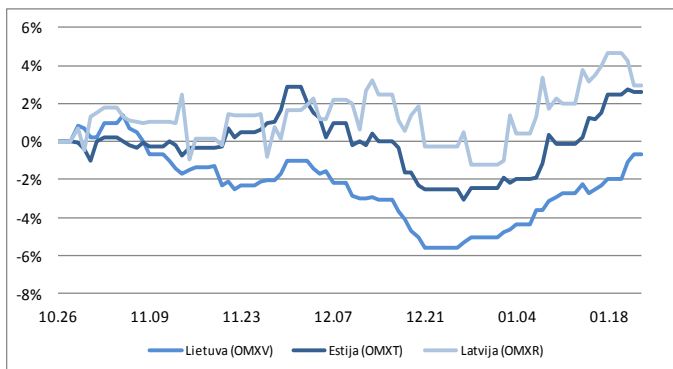
Informacijos šaltiniai: *Bloomberg, CNN Money, Reuters, MarketWatch, CNBC, Wall Street Journal.*

Ši informacija negali būti laikoma investavimo rekomendacija, ir nėra siūlymas pirkti ar parduoti vertybinius popierius arba kitas finansines priemones, taip pat negali būti jokio vėliau sudaryto sandorio pagrindas ar dalis.

Finansų rinkų naujienos (2019-01-24, ketvirtadienis)

Palūkanų normos (2019-01-23)

LIBOR 6 mėn. (USD)	2.85363	0.0000	-0.0220
EURIBOR 6 mėn.	-0.23700	0.0000	0.0000
10 metų JAV VVP	2.74090	0.0000	0.0619
10 metų Vokietijos VVP	0.22500	-0.0070	-0.0170



Parengė Šiaulių banko Rinkų ir išdo departamento Finansų rinkų skyrius.

Informacijos šaltiniai: *Bloomberg, CNN Money, Reuters, MarketWatch, CNBC, Wall Street Journal.*

Ši informacija negali būti laikoma investavimo rekomendacija, ir nėra siūlymas pirkti ar parduoti vertybinius popierius arba kitas finansines priemones, taip pat negali būti jokio vėliau sudaryto sandorio pagrindas ar dalis.