

## Dienos frazė

*We tend to think of meditation in only one way. But life itself is a meditation.*

## Rinkos pulsas

- Pirmadienį nedarbant JAV biržoms dėl Martino Liuterio Kingo minėjimo, Europos akcijų indeksai didesnio pokyčio neparodė. Šiandien Azijos šalių akcijų indeksai krenta (CSI 300 -1,3%). Indeksai leidosi po Kinijos pranešimo, jog pernai jos ekonomika augo 6,6 proc. - lėčiausiai per paskutinius 28 metus. Prie lėtėjimo prisidėjo prekybos karas su JAV. Tarptautinis valiutos fondas dar kartą sumažino pasaulio ekonomikos augimo prognozę iki 3,5 proc. Vakar T. May Bendruomenės rūmams pristatė Brexit „planą B“, britų svaras išliko stabilus.
- Baltijos rinka augo šeštą sesiją iš eilės (OMXBGGI +0,54%), kurioje prekybos apyvarta vėl viršijo 1 mln. eurų, sudaryti 610 sandoriai. [Plačiau](#) Aktyviausiai buvo prekiauta „Šiaulių banko“ akcijomis (1,1%, 0,431 EUR), kurių perleista už 222 tūkst. eurų. Manoma, kad prekyba šiomis akcijomis suaktyvės po ketvirtadienį pasibaigusio viešo akcijų pardavimo. Bendrovių pranešimus galite rasti [čia](#).

## Pasaulio akcijų indeksai

	Reikšmė	Pokytis per dieną	Pokytis nuo metų pr.
<b>Azija</b> (2019-01-22 duomenys 08.26 val. Lietuvos laiku)			
CSI 300 Index (Kinija)	3142.79	-1.35%	4.39%
NIKKEI 225 Index (Japonija)	20622.91	-0.47%	3.04%
KOSPI 200 Index (P. Korėja)	272.88	-0.41%	4.16%
BSE Sensex Index (Indija)	36367.71	-0.58%	0.83%
<b>JAV</b> (2019-01-21)			
DJIA Index	24706.35	0.00%	5.91%
S&P 500 Index	2670.71	0.00%	6.54%
NASDAQ Index	7157.23	0.00%	7.87%
<b>Lotynų Amerika</b> (2019-01-21)			
BOVESPA Index (Brazilija)	96009.77	-0.09%	9.24%
MEXBOL Index (Meksika)	44028.96	-0.48%	5.74%
MERVAL Index (Argentina)	35303.25	0.58%	16.54%

### Vakarų Europa (2019-01-21)

DAX Index (Vokietija)	11136.20	-0.62%	5.47%
FTSE 100 Index (JK)	6970.59	0.03%	3.60%
CAC 40 Index (Prancūzija)	4867.78	-0.17%	2.90%

### Baltijos šalys (2019-01-21)

OMXV Index (Lietuva)	642.3032	0.90%	4.12%
OMXR Index (Latvija)	980.0485	-0.40%	5.49%
OMXT Index (Estija)	1 189.81	0.24%	5.31%

### Vidurio ir Rytų Europa (2019-01-21)

RTS Index (Rusija)	1171.09	-0.45%	9.84%
WIG Index (Lenkija)	59865.51	-0.70%	3.77%
PX Index (Čekija)	1017.25	-0.30%	3.11%
BUX Index (Vengrija)	40893.71	-1.47%	4.48%
XU100 Index (Turkija)	97955.160	-0.51%	7.32%

	Matavimo vnt.	Reikšmė	Pokytis per dieną	Pokytis nuo metų pr.
<b>Žaliavos</b> (2019-01-21)				
Nafta (Brent)	USD/bar.	62.74	0.06%	15.30%
Auksas	USD/OZ	1282.60	0.00%	-0.23%
Varis	USD/lb.	5994.37	0.00%	1.43%
Platina	USD/OZ	802.10	0.00%	-0.77%
Kviečiai	USD/bu.	517.75	0.00%	2.78%
<b>Valiutos</b> (2019-01-21)				
EUR / USD		1.1365	0.02%	-0.99%
USD / JPY		109.67	-0.10%	-0.26%
GBP / USD		1.2892	0.16%	0.95%
USD / RUB		66.391	0.32%	-4.20%
<b>Palūkanų normos</b> (2019-01-21)				
LIBOR 6 mėn. (USD)		2.85188	0.0000	-0.0238

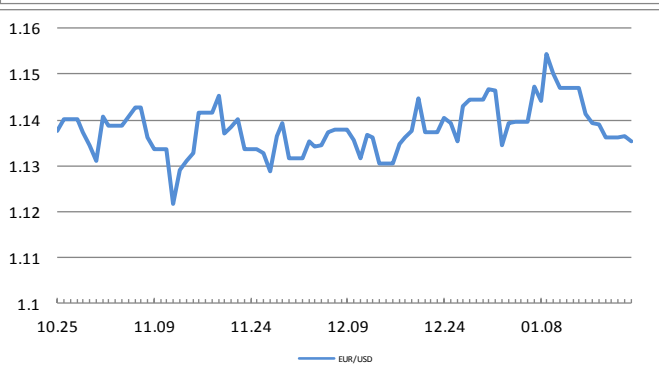
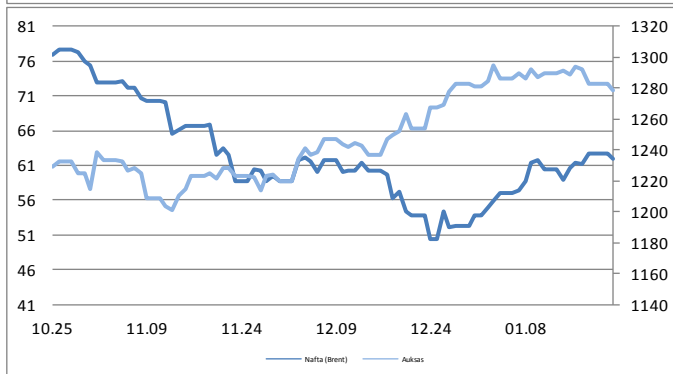
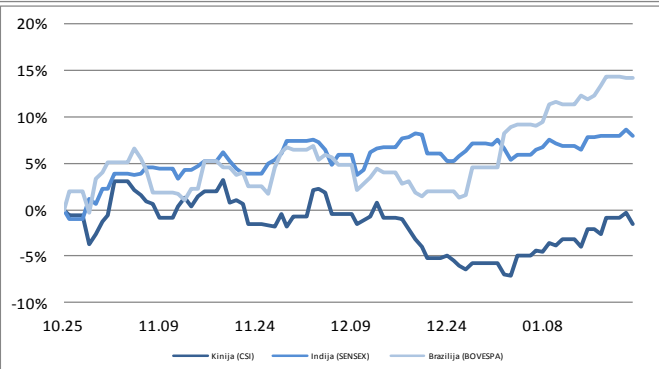
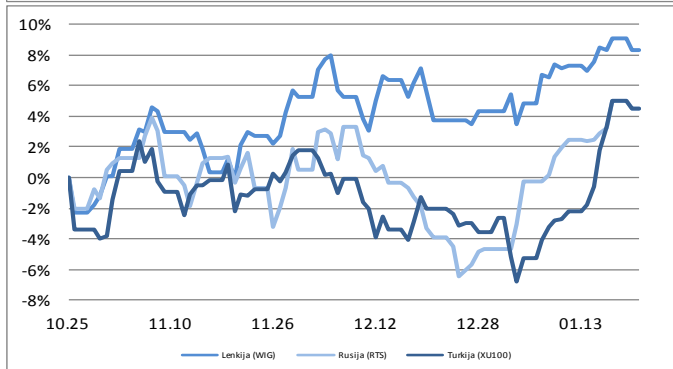
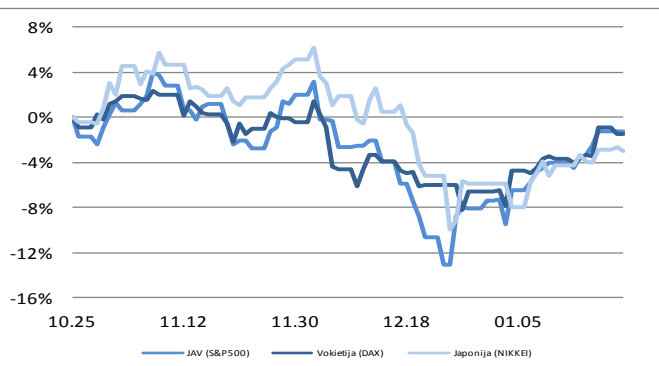
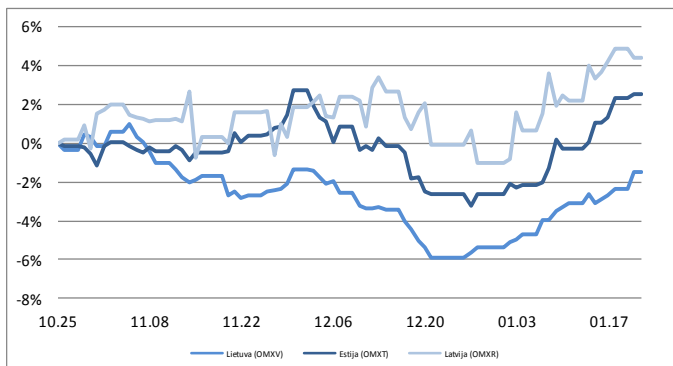
Parengė Šiaulių banko Rinkų ir išdo departamento Finansų rinkų skyrius.

Informacijos šaltiniai: *Bloomberg, CNN Money, Reuters, MarketWatch, CNBC, Wall Street Journal.*

Ši informacija negali būti laikoma investavimo rekomendacija, ir nėra siūlymas pirkti ar parduoti vertybinius popierius arba kitas finansines priemones, taip pat negali būti jokio vėliau sudaryto sandorio pagrindas ar dalis.

## Finansų rinkų naujienos (2019-01-22, antradienis)

EURIBOR 6 mėn.	-0.23500	0.0000	0.0020
10 metų JAV VVP	2.78420	0.0000	0.0693
10 metų Vokietijos VVP	0.25500	0.0000	0.0130



Parengė Šiaulių banko Rinkų ir išdo departamento Finansų rinkų skyrius.

Informacijos šaltiniai: *Bloomberg, CNN Money, Reuters, MarketWatch, CNBC, Wall Street Journal.*

Ši informacija negali būti laikoma investavimo rekomendacija, ir nėra siūlymas pirkti ar parduoti vertybinius popierius arba kitas finansines priemones, taip pat negali būti jokio vėliau sudaryto sandorio pagrindas ar dalis.