

Finansų rinkų naujienos
(2019-01-21, pirmadienis)

Dienos frazė

Work smart. Get things done.

Rinkos pulsas

- Pasaulio indeksai penktadienį šoko į viršų (DAX +2,63%, S&P 500 +1,38%) po pranešimų apie galimus teigiamus pokyčius sprendžiant JAV ir Kinijos prekybos karą. Neoficialiais duomenimis, JAV siekia sumažinti importo tarifus kiniškoms prekėms, norint apraminti finansų rinkas. „Ryanair“ akcijų kaina nukrito 3,2 proc. po apkarpytų pelno prognozių. Tą įtakojo sumažėjusios bilietų kainos, kurios smuko 7 proc., nors buvo prognozuotas kritimas 2 proc. Jungtinės Karalystės gruodžio mėn. mažmeninių pardavimai krito 0,9 proc., nors buvo laukiama mažesnio kritimo. JK Bendruomenės rūmai šiandien balsuos dėl patobulinto Brexit plano.
- Baltijos rinka savaitę užbaigė augdama (OMXBGGI +0,92%), o per savaitę palypėjo 2,3 proc. Bendra dienos apyvarta viršijo 1 mln. eurų, sudaryti 546 sandoriai. [Plačiau](#) Didžiausią apyvartą pasiekė „Tallina Kaubamaja Grupp“ (0%, 9,0 EUR) ir „Merko Ehitus“ (-0,54%, 9,2 EUR) įmonių akcijos, kurių atitinkamai perleista už 272 ir 199 tūkst. eurų. Bendrovių pranešimus galite rasti [čia](#).

Pasaulio akcijų indeksai

	Reikšmė	Pokytis per dieną	Pokytis nuo metų pr.
Azija (2019-01-21 duomenys 08.51 val. Lietuvos laiku)			
CSI 300 Index (Kinija)	3180.62	0.39%	5.65%
NIKKEI 225 Index (Japonija)	20719.33	0.26%	3.52%
KOSPI 200 Index (P. Korėja)	274.00	0.04%	4.59%
BSE Sensex Index (Indija)	36617.93	0.64%	1.52%
JAV (2019-01-18)			
DJIA Index	24706.35	1.38%	5.91%
S&P 500 Index	2670.71	1.32%	6.54%
NASDAQ Index	7157.23	1.03%	7.87%
Lotynų Amerika (2019-01-18)			
BOVESPA Index (Brazilija)	96096.75	0.78%	9.34%
MEXBOL Index (Meksika)	44241.54	0.70%	6.25%
MERVAL Index (Argentina)	35100.45	2.44%	15.87%

Vakarų Europa (2019-01-18)

DAX Index (Vokietija)	11205.54	2.63%	6.12%
FTSE 100 Index (JK)	6968.33	1.95%	3.57%
CAC 40 Index (Prancūzija)	4875.93	1.70%	3.07%

Baltijos šalys (2019-01-18)

OMXV Index (Lietuva)	636.5572	0.31%	3.19%
OMXR Index (Latvija)	983.9975	0.63%	5.92%
OMXT Index (Estija)	1 189.81	0.93%	5.06%

Vidurio ir Rytų Europa (2019-01-18)

RTS Index (Rusija)	1176.42	1.67%	10.34%
WIG Index (Lenkija)	60289.51	0.66%	4.51%
PX Index (Čekija)	1020.36	0.54%	3.43%
BUX Index (Vengrija)	41503.91	0.79%	6.04%
XU100 Index (Turkija)	98454.880	1.69%	7.87%

	Matavimo vnt.	Reikšmė	Pokytis per dieną	Pokytis nuo metų pr.
Žaliavos (2019-01-18)				
Nafta (Brent)	USD/bar.	62.70	2.48%	16.54%
Auksas	USD/OZ	1282.60	-0.75%	0.10%
Varis	USD/lb.	5994.37	1.46%	3.34%
Platina	USD/OZ	802.10	-1.26%	0.36%
Kviečiai	USD/bu.	517.75	0.00%	2.88%

Valiutos (2019-01-18)

EUR / USD	1.1363	-0.23%	-0.91%
USD / JPY	109.78	0.48%	0.08%
GBP / USD	1.2872	-0.88%	0.93%
USD / RUB	66.1807	-0.22%	-4.57%

Palūkanų normos (2019-01-18)

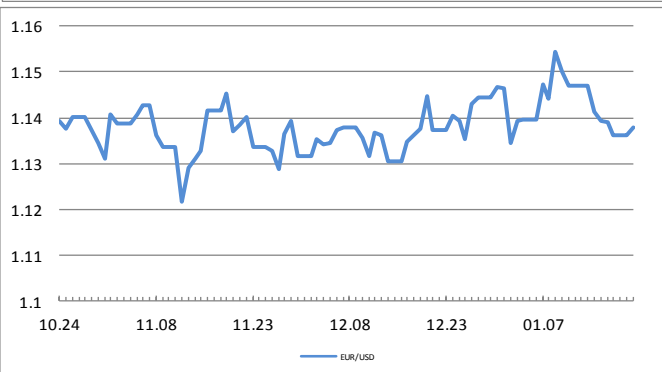
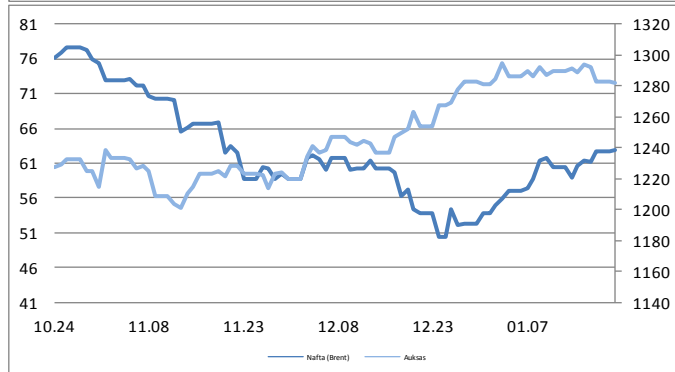
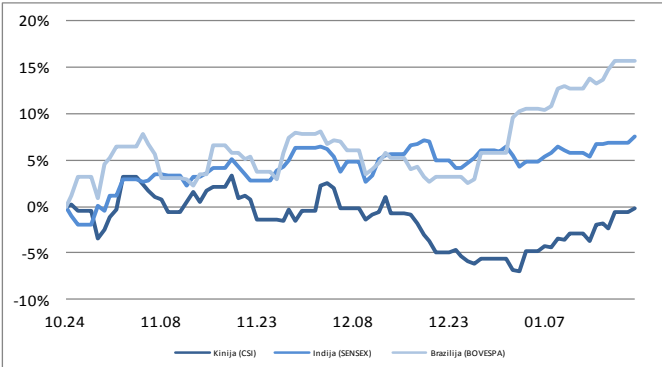
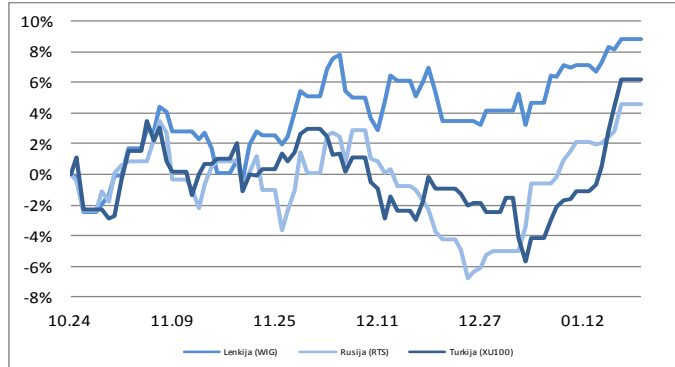
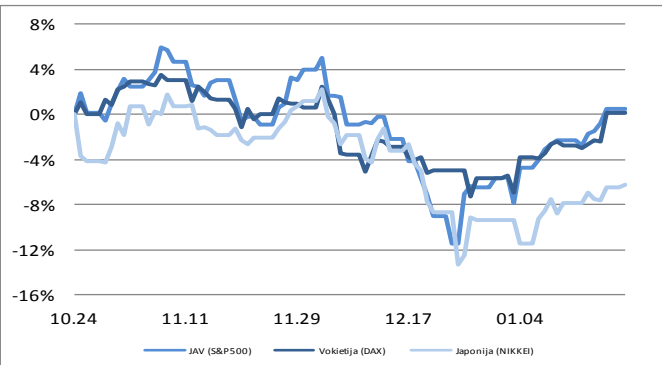
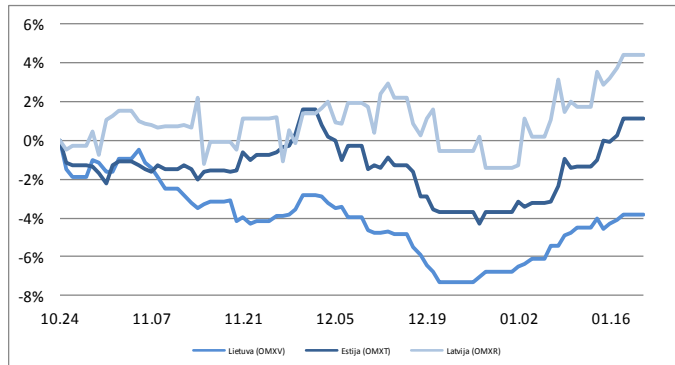
Parengė Šiaulių banko Rinkų ir išdo departamento Finansų rinkų skyrius.

Informacijos šaltiniai: *Bloomberg, CNN Money, Reuters, MarketWatch, CNBC, Wall Street Journal.*

Ši informacija negali būti laikoma investavimo rekomendacija, ir nėra siūlymas pirkti ar parduoti vertybinius popierius arba kitas finansines priemones, taip pat negali būti jokio vėliau sudaryto sandorio pagrindas ar dalis.

Finansų rinkų naujienos (2019-01-21, pirmadienis)

LIBOR 6 mėn. (USD)	2.85188	-0.0006	-0.0238
EURIBOR 6 mėn.	-0.23500	0.0010	0.0020
10 metų JAV VVP	2.78420	0.0338	0.1000
10 metų Vokietijos VVP	0.26200	0.0190	0.0200



Parengė Šiaulių banko Rinkų ir išdo departamento Finansų rinkų skyrius.

Informacijos šaltiniai: *Bloomberg, CNN Money, Reuters, MarketWatch, CNBC, Wall Street Journal.*

Ši informacija negali būti laikoma investavimo rekomendacija, ir nėra siūlymas pirkti ar parduoti vertybinius popierius arba kitas finansines priemones, taip pat negali būti jokio vėliau sudaryto sandorio pagrindas ar dalis.