

Dienos frazė

If you don't know where you're going, you might wind up someplace else.

Rinkos pulsas

- Europos akcijų indeksai vakar nežymiai koregavosi, o JAV ir toliau demonstruoja augimą. JAV bankai tęsia rezultatų skelbimą. „Morgan Stanley“ pranešė, kad ketvirčio pajamos krito 10 proc. iki 8,55 mlrd. USD (progozė - 9,3 mlrd. USD), o pelnas tenkantis vienai akcijai pasiekė 0,8 USD, kai tikėtasi 0,89 USD. Nuviliantys rezultatai nusmukdė akcijų kainą virš 4 proc. Euro zonos gruodžio mėn. metinė infliacija siekė 1,6 proc., didžiausias kainų kilimas fiksuotas Estijoje - 3,3 proc., Vokietijoje kainos augo 1,7 proc. Pirmadienį JK Bendruomenių rūmai iš T. May lauks patobulinto Brexit plano.
- Baltijos rinka ir toliau auga (OMXBGGI +0,41%). Bendra apyvarta siekė 872 tūkst. eurų, iš kurių didžiausia prekyba buvo pasiekta „Tallink Grupp“ pozicijoje (+1,44%, 1,06 EUR, 191 tūkst. EUR). [Plačiau](#) Vakara baigėsi „Šiaulių banko“ akcijų viešas akcijų pardavimas, per kurį investuotojai įsigijo virš 2 mln. banko akcijų po 0,407 EUR už vieną. Dar viena Vilniaus biržos bendrovė - „Telia Lietuva“ gavo išpėjimą iš Lietuvos banko už netinkamai pateiktas 2017 m. finansines ataskaitas. [Plačiau](#) Bendrovių pranešimus galite rasti [čia](#).

Pasaulio akcijų indeksai

	Reikšmė	Pokytis per dieną	Pokytis nuo metų pr.
Azija (2019-01-18 duomenys 08.34 val. Lietuvos laiku)			
CSI 300 Index (Kinija)	3159.10	1.53%	4.93%
NIKKEI 225 Index (Japonija)	20666.07	1.29%	3.25%
KOSPI 200 Index (P. Korėja)	273.68	0.66%	4.47%
BSE Sensex Index (Indija)	36318.04	-0.15%	0.69%
JAV (2019-01-17)			
DJIA Index	24370.10	0.67%	4.47%
S&P 500 Index	2635.96	0.76%	5.15%
NASDAQ Index	7084.46	0.71%	6.77%
Lotynų Amerika (2019-01-17)			
BOVESPA Index (Brazilija)	95351.09	1.01%	8.49%
MEXBOL Index (Meksika)	43932.09	0.26%	5.50%
MERVAL Index (Argentina)	34262.74	0.63%	13.11%

Vakarų Europa (2019-01-17)

DAX Index (Vokietija)	10918.62	-0.12%	3.41%
FTSE 100 Index (JK)	6834.92	-0.40%	1.59%
CAC 40 Index (Prancūzija)	4794.37	-0.34%	1.35%

Baltijos šalys (2019-01-17)

OMXV Index (Lietuva)	634.5882	0.21%	2.87%
OMXR Index (Latvija)	977.885	0.50%	5.26%
OMXT Index (Estija)	1 189.81	0.32%	4.09%

Vidurio ir Rytų Europa (2019-01-17)

RTS Index (Rusija)	1157.06	0.35%	8.53%
WIG Index (Lenkija)	59894.9	-0.15%	3.82%
PX Index (Čekija)	1014.88	-0.40%	2.87%
BUX Index (Vengrija)	41180.05	0.60%	5.22%
XU100 Index (Turkija)	96817.360	1.47%	6.08%

	Matavimo vnt.	Reikšmė	Pokytis per dieną	Pokytis nuo metų pr.
Žaliavos (2019-01-17)				
Nafta (Brent)	USD/bar.	61.18	-0.23%	15.02%
Auksas	USD/OZ	1292.30	-0.12%	0.79%
Varis	USD/lb.	5908.39	0.24%	2.51%
Platina	USD/OZ	812.30	0.54%	1.97%
Kviečiai	USD/bu.	517.75	1.02%	2.83%
Valiutos (2019-01-17)				
EUR / USD		1.1389	-0.03%	-0.66%
USD / JPY		109.26	0.16%	-0.32%
GBP / USD		1.2986	0.78%	1.80%
USD / RUB		66.324	-0.03%	-4.27%

Parengė Šiaulių banko Rinkų ir išdo departamento Finansų rinkų skyrius.

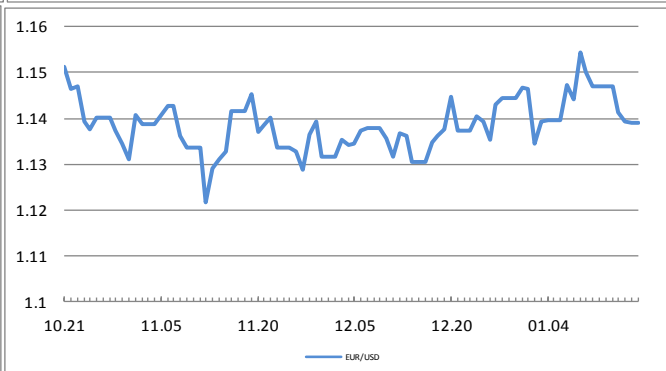
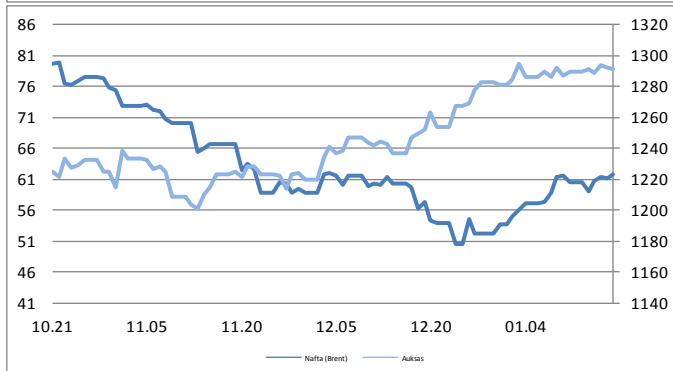
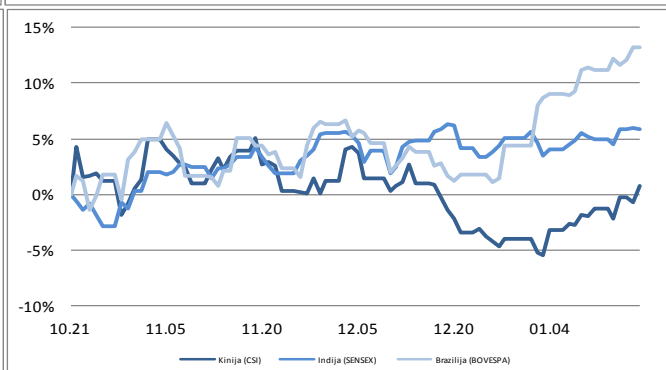
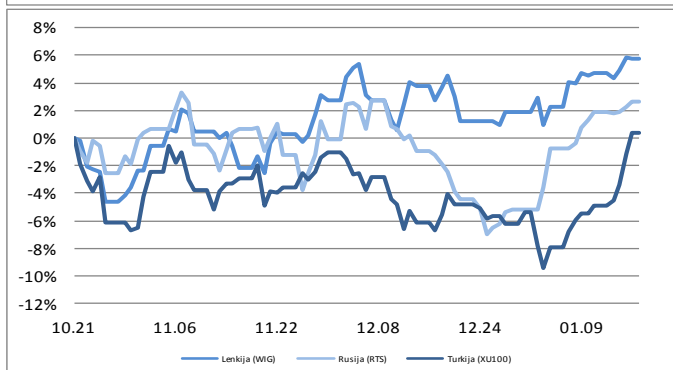
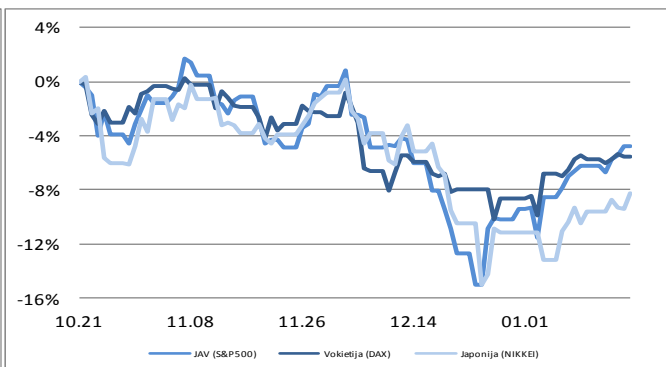
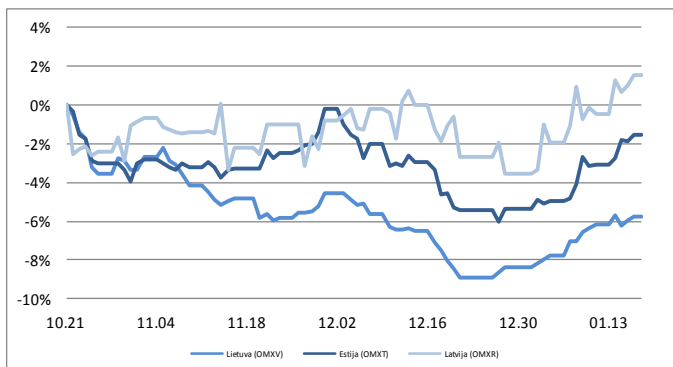
Informacijos šaltiniai: *Bloomberg, CNN Money, Reuters, MarketWatch, CNBC, Wall Street Journal.*

Ši informacija negali būti laikoma investavimo rekomendacija, ir nėra siūlymas pirkti ar parduoti vertybinius popierius arba kitas finansines priemones, taip pat negali būti jokio vėliau sudaryto sandorio pagrindas ar dalis.

Finansų rinkų naujienos (2019-01-18, penktadienis)

Palūkanų normos (2019-01-17)

LIBOR 6 mėn. (USD)	2.86163	0.0000	-0.0140
EURIBOR 6 mėn.	-0.23600	0.0000	0.0010
10 metų JAV VVP	2.75040	0.0088	0.0586
10 metų Vokietijos VVP	0.24300	-0.0250	0.0010



Parengė Šiaulių banko Rinkų ir išdo departamento Finansų rinkų skyrius.

Informacijos šaltiniai: *Bloomberg, CNN Money, Reuters, MarketWatch, CNBC, Wall Street Journal.*

Ši informacija negali būti laikoma investavimo rekomendacija, ir nėra siūlymas pirkti ar parduoti vertybinius popierius arba kitas finansines priemones, taip pat negali būti jokio vėliau sudaryto sandorio pagrindas ar dalis.