

Dienos frazė

Do not let what you cannot do interfere with what you can do.

Rinkos pulsas

- JAV bankai ir toliau skelbia paskutinio ketvirčio veiklos rezultatus. Po paskelbtų nuviliančių „JP Morgan“ rezultatų, vakar investuotojus džiugino kitas JAV bankininkystės milžinas „Goldman Sachs“. Ketvirtą ketvirtį bankas uždirbo 6,04 USD pelno vienai akcijai (progozė - 4,45 USD). Rinka tokias žinias įvertino puikiai ir kėlė akcijų kainą 9,5 proc. iki 197,08 USD. „Bank of Amerika“ ir „Wells Fargo“ bankų akcijų kainos brango įkandin atitinkamai 7,2 ir 2,7 proc. Kaip ir tikėtasi, T. May vyriausybė užsitikrino parlamentarų pasitikėjimą, kai Bendruomenės rūmuose iš 631 parlamentaro pasitikėjimą išreiškė 325. Manoma, jog premjerė šiandien vyks į Briuselį derėtis su ES dėl didesnių nuolaidų.
- Ne ypač aktyvioje prekyboje Baltijos rinka patyrė nežymų pokytį (OMXBGGI +0,03%), kurioje fiksuota 474 tūkst. eurų apyvarta ir sudaryti 303 sandoriai. [Plačiau](#) Didžiausią apyvartą pasiekė „Silvano Fashion Group“ (+1,7%, 2,39 EUR - 158 tūkst. eurų. [Plačiau](#) Vakar „Olainfarm“ paskelbė gruodžio mėn. pajamų rezultatus (+10% iki 11,1 mln. eurų). „Grigeo“ gavo įspėjimą iš Lietuvos banko už netinkamai pateiktas 2017 m. finansines ataskaitas. Bendrovių pranešimus galite rasti [čia](#).

Pasaulio akcijų indeksai

| | Reikšmė | Pokytis per dieną | Pokytis nuo metų pr. |
|--|----------|-------------------|----------------------|
| Azija (2019-01-17 duomenys 08.51 val. Lietuvos laiku) | | | |
| CSI 300 Index (Kinija) | 3118.23 | -0.33% | 3.57% |
| NIKKEI 225 Index (Japonija) | 20402.27 | -0.20% | 1.94% |
| KOSPI 200 Index (P. Korėja) | 271.88 | 0.24% | 3.78% |
| BSE Sensex Index (Indija) | 36340.15 | 0.05% | 0.75% |
| JAV (2019-01-16) | | | |
| DJIA Index | 24207.16 | 0.59% | 3.77% |
| S&P 500 Index | 2616.10 | 0.22% | 4.36% |
| NASDAQ Index | 7034.69 | 0.15% | 6.02% |
| Lotynų Amerika (2019-01-16) | | | |
| BOVESPA Index (Brazilija) | 94393.07 | 0.36% | 7.40% |
| MEXBOL Index (Meksika) | 43819.53 | 0.50% | 5.23% |
| MERVAL Index (Argentina) | 34048.02 | 1.45% | 12.40% |

| Vakarų Europa (2019-01-16) | | | |
|-----------------------------------|----------|--------|-------|
| DAX Index (Vokietija) | 10931.24 | 0.36% | 3.53% |
| FTSE 100 Index (JK) | 6862.68 | -0.47% | 2.00% |
| CAC 40 Index (Prancūzija) | 4810.74 | 0.51% | 1.69% |

| Baltijos šalys (2019-01-16) | | | |
|------------------------------------|----------|--------|-------|
| OMXV Index (Lietuva) | 633.2362 | 0.24% | 2.65% |
| OMXR Index (Latvija) | 973.0485 | 0.33% | 4.74% |
| OMXT Index (Estija) | 1 189.81 | -0.06% | 3.75% |

| Vidurio ir Rytų Europa (2019-01-16) | | | |
|--|-----------|-------|-------|
| RTS Index (Rusija) | 1152.99 | 0.43% | 8.15% |
| WIG Index (Lenkija) | 59983.42 | 0.91% | 3.97% |
| PX Index (Čekija) | 1019 | 1.49% | 3.29% |
| BUX Index (Vengrija) | 40933.04 | 0.82% | 4.58% |
| XU100 Index (Turkija) | 95411.490 | 2.40% | 4.54% |

| | Matavimo vnt. | Reikšmė | Pokytis per dieną | Pokytis nuo metų pr. |
|--|---------------|---------|-------------------|----------------------|
| Žaliavos (Error! Not a valid link.) | | | | |
| Nafta (Brent) | USD/bar. | 61.32 | 1.12% | 13.61% |
| Auksas | USD/OZ | 1293.80 | 0.42% | 0.86% |
| Varis | USD/lb. | 5894.06 | 1.48% | 1.60% |
| Platina | USD/OZ | 807.90 | 0.97% | 0.65% |
| Kviečiai | USD/bu. | 512.50 | 0.29% | 1.44% |

| Valiutos (2019-01-16) | | | | |
|------------------------------|--|---------|--------|--------|
| EUR / USD | | 1.1392 | -0.18% | -0.68% |
| USD / JPY | | 109.09 | 0.38% | -0.74% |
| GBP / USD | | 1.2885 | 0.19% | 0.94% |
| USD / RUB | | 66.3408 | -1.08% | -4.35% |

Parengė Šiaulių banko Rinkų ir išdo departamento Finansų rinkų skyrius.

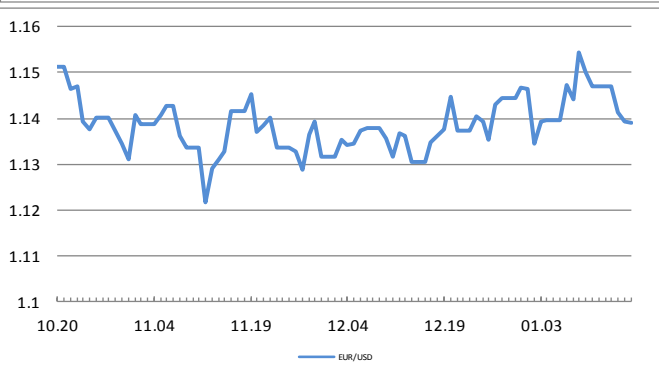
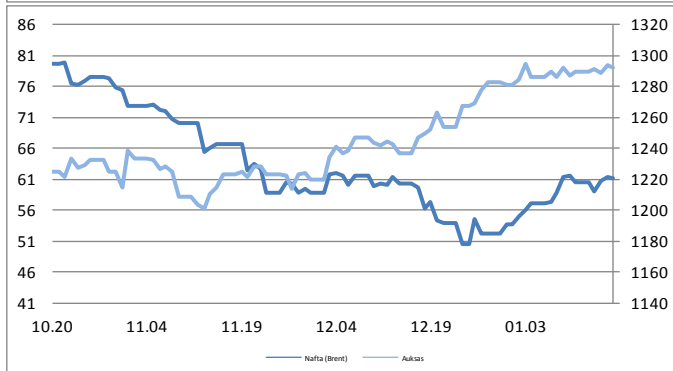
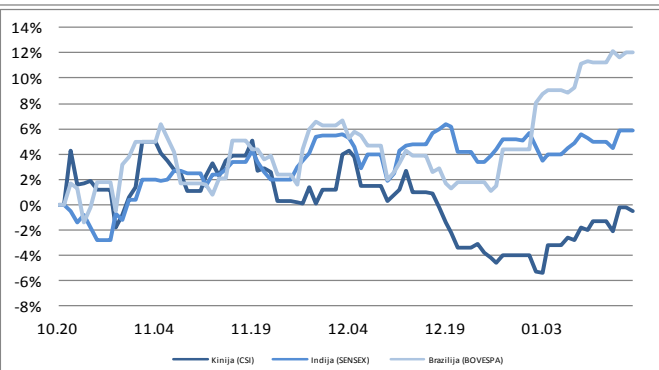
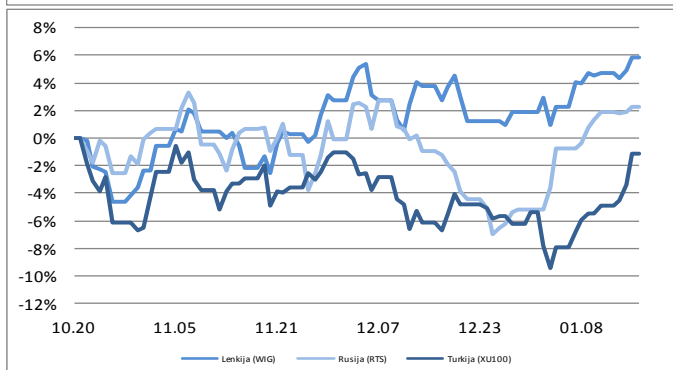
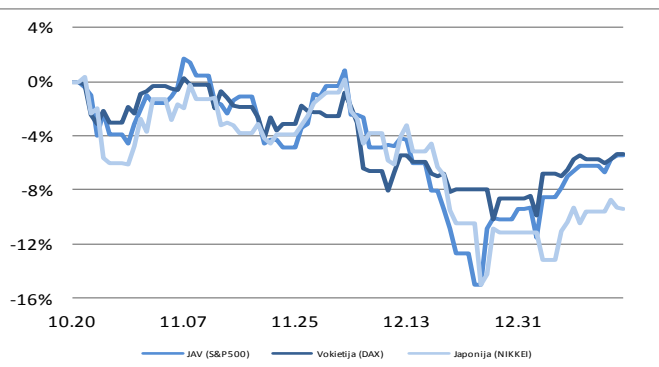
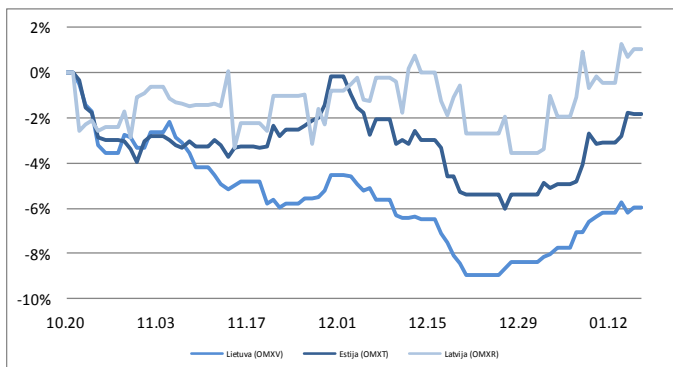
Informacijos šaltiniai: *Bloomberg, CNN Money, Reuters, MarketWatch, CNBC, Wall Street Journal.*

Ši informacija negali būti laikoma investavimo rekomendacija, ir nėra siūlymas pirkti ar parduoti vertybinius popierius arba kitas finansines priemones, taip pat negali būti jokio vėliau sudaryto sandorio pagrindas ar dalis.

Finansų rinkų naujienos (2019-01-17, ketvirtadienis)

Palūkanų normos (2019-01-16)

| | | | |
|------------------------|----------|---------|---------|
| LIBOR 6 mėn. (USD) | 2.84581 | 0.0000 | -0.0298 |
| EURIBOR 6 mėn. | -0.23600 | 0.0000 | 0.0010 |
| 10 metų JAV VVP | 2.72180 | 0.0017 | 0.0250 |
| 10 metų Vokietijos VVP | 0.22400 | -0.0080 | -0.0180 |



Parengė Šiaulių banko Rinkų ir išdo departamento Finansų rinkų skyrius.

Informacijos šaltiniai: *Bloomberg, CNN Money, Reuters, MarketWatch, CNBC, Wall Street Journal.*

Ši informacija negali būti laikoma investavimo rekomendacija, ir nėra siūlymas pirkti ar parduoti vertybinius popierius arba kitas finansines priemones, taip pat negali būti jokio vėliau sudaryto sandorio pagrindas ar dalis.