

Finansų rinkų naujienos
(2019-01-14, pirmadienis)

Dienos frazė

A problem is a chance for you to do your best.

Rinkos pulsas

- Akcijų indeksai stabtelėjo, tačiau savaitę užbaigė teigiamai. Šiandakt paskelbti Kinijos gruodžio mėn. prekybos duomenys smarkiai nuvylė: eksportas smuko 4,4 proc. – daugiausiai nuo 2016 m., o importas sumažėjo 7,6 proc., nors buvo lauktas 4,5 proc. augimas. Kinijos prekybos deficitas su JAV pernai buvo didžiausias istorijoje. Europos akcijas smukdė silpnas automobilių sektorius. *Nissan Motor* akcijų kaina sumenko 2,2 proc. po naujai pareikštų kaltinimų buvusiam bendrovės vadovui C.Ghosn. D.Britanijos valiutą brangino pasirodę pranešimai apie galimą skyrybą su ES atidėjimą, jei rytoj įvyksiančio balsavimo metu šalies parlamentaram nepritars skyrybą su ES dokumentui.
- Baltijos rinkos savaitę užbaigė be pokyčio, bet per savaitę išaugo 2,2 proc. Bendra apyvarta išaugo iki 660, sudaryti 454 sandoriai. [Plačiau Tallinna Sadam](#) pranešė per paskutinį praėjusių metų perkrovęs 2 proc. daugiau krovinių ir sulaukęs 1 proc. mažiau keleivių. Per visus metus šie rodikliai siekė atitinkamai +7,4 ir +0,6 proc. [Plačiau](#) Bendrovių pranešimus galite rasti [čia](#).

Pasaulio akcijų indeksai

	Reikšmė	Pokytis per dieną	Pokytis nuo metų pr.
Azija (2019-01-14 duomenys 08.29 val. Lietuvos laiku)			
CSI 300 Index (Kinija)	3068.07	-0.86%	1.91%
NIKKEI 225 Index (Japonija)	20359.70	0.00%	1.72%
KOSPI 200 Index (P. Korėja)	264.80	-0.87%	1.08%
BSE Sensex Index (Indija)	35754.88	-0.71%	-0.87%
JAV (2019-01-11)			
DJIA Index	23995.95	-0.02%	2.87%
S&P 500 Index	2596.26	-0.01%	3.57%
NASDAQ Index	6971.48	-0.21%	5.07%
Lotynų Amerika (2019-01-11)			
BOVESPA Index (Brazilija)	93658.31	-0.16%	6.57%
MEXBOL Index (Meksika)	43556.11	-0.26%	4.60%
MERVAL Index (Argentina)	33884.60	-0.83%	11.86%

Vakarų Europa (2019-01-11)

DAX Index (Vokietija)	10887.46	-0.31%	3.11%
FTSE 100 Index (JK)	6918.18	-0.36%	2.82%
CAC 40 Index (Prancūzija)	4781.34	-0.51%	1.07%

Baltijos šalys (2019-01-11)

OMXV Index (Lietuva)	631.8872	0.22%	2.43%
OMXR Index (Latvija)	959.0085	-0.28%	3.23%
OMXT Index (Estija)	1 189.81	0.05%	2.42%

Vidurio ir Rytų Europa (2019-01-11)

RTS Index (Rusija)	1148.75	0.56%	7.75%
WIG Index (Lenkija)	59322.53	0.17%	2.83%
PX Index (Čekija)	1011.44	-0.42%	2.52%
BUX Index (Vengrija)	40886.06	0.22%	4.46%
XU100 Index (Turkija)	91687.040	0.54%	0.46%

	Matavimo vnt.	Reikšmė	Pokytis per dieną	Pokytis nuo metų pr.
Žaliavos (Error! Not a valid link.)				
Nafta (Brent)	USD/bar.	60.48	-1.95%	12.42%
Auksas	USD/OZ	1289.50	0.16%	0.64%
Varis	USD/lb.	5868.71	0.93%	1.18%
Platina	USD/OZ	818.00	-0.98%	1.44%
Kviečiai	USD/bu.	519.50	1.12%	3.23%

Valiutos (2019-01-11)

EUR / USD	1.1469	-0.27%	0.02%
USD / JPY	108.48	0.05%	-1.10%
GBP / USD	1.2844	0.76%	0.71%
USD / RUB	66.8925	0.05%	-3.55%

Palūkanų normos (2019-01-11)

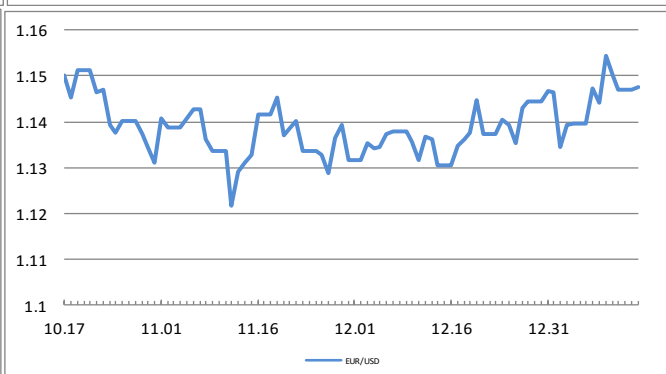
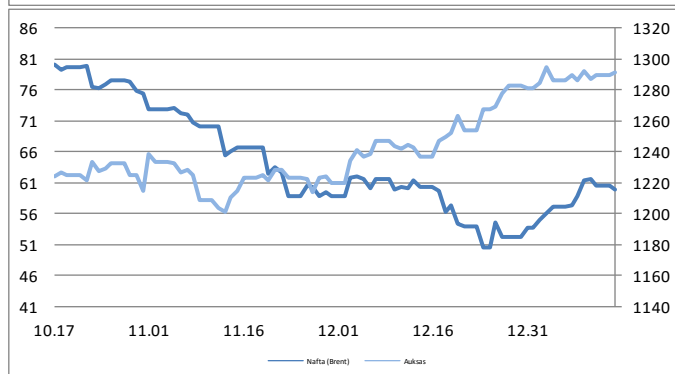
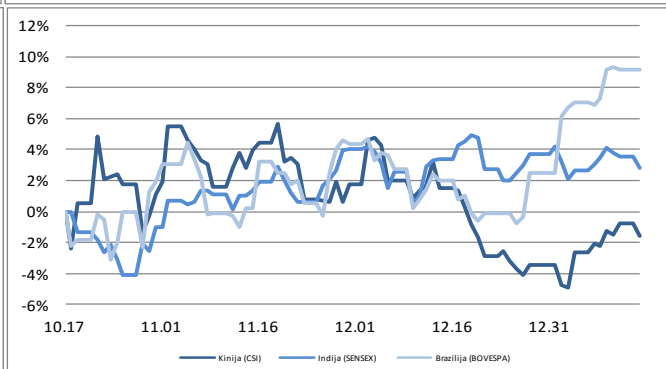
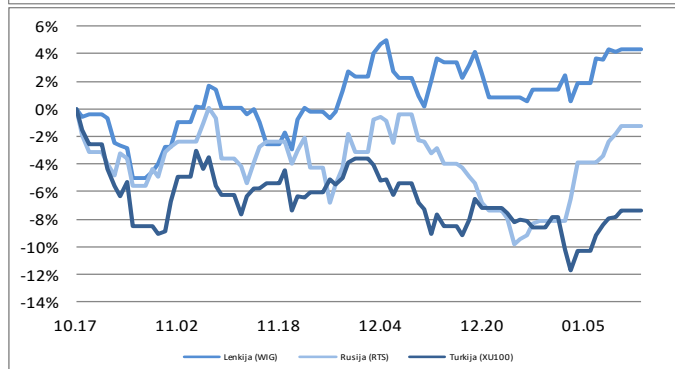
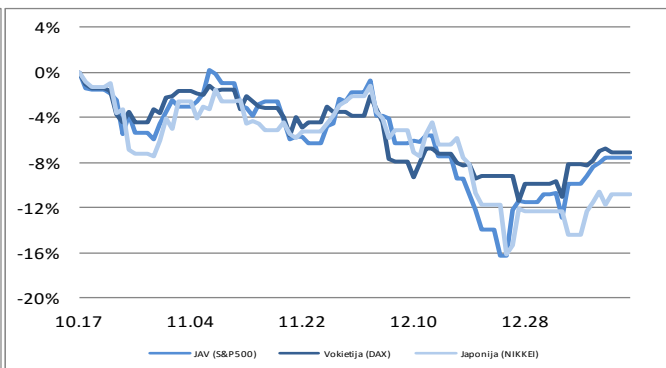
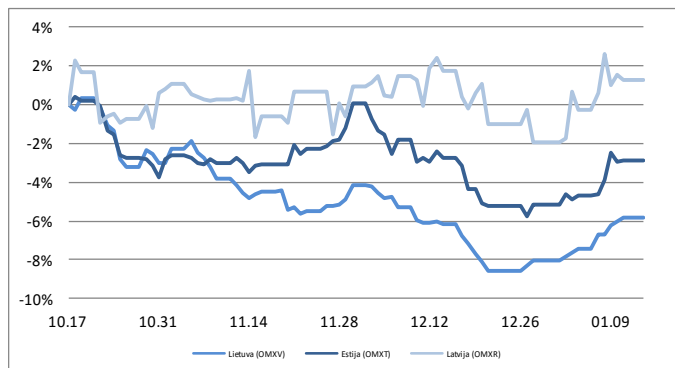
Parengė Šiaulių banko Rinkų ir išdo departamento Finansų rinkų skyrius.

Informacijos šaltiniai: *Bloomberg, CNN Money, Reuters, MarketWatch, CNBC, Wall Street Journal.*

Ši informacija negali būti laikoma investavimo rekomendacija, ir nėra siūlymas pirkti ar parduoti vertybinius popierius arba kitas finansines priemones, taip pat negali būti jokio vėliau sudaryto sandorio pagrindas ar dalis.

Finansų rinkų naujienos (2019-01-14, pirmadienis)

LIBOR 6 mėn. (USD)	2.86463	0.0042	-0.0110
EURIBOR 6 mėn.	-0.23600	0.0000	0.0010
10 metų JAV VVP	2.70070	-0.0414	0.0165
10 metų Vokietijos VVP	0.23900	-0.0160	-0.0030



Parengė Šiaulių banko Rinkų ir išdo departamento Finansų rinkų skyrius.

Informacijos šaltiniai: *Bloomberg, CNN Money, Reuters, MarketWatch, CNBC, Wall Street Journal.*

Ši informacija negali būti laikoma investavimo rekomendacija, ir nėra siūlymas pirkti ar parduoti vertybinius popierius arba kitas finansines priemones, taip pat negali būti jokio vėliau sudaryto sandorio pagrindas ar dalis.