

Finansų rinkų naujienos
(2019-01-11, penktadienis)

Dienos frazė

The days you work are the best days.

Rinkos pulsas

- JAV indeksų brangimas prasitęsė iki 5 dienų – ilgiausiai nuo 2018 m. rugšėjo mėn., nepaisant nuviliančių bendrovių rezultatų. Vieno didžiausių JAV mažmenininkų Macy's akcijos prarado net 18 proc. po paskelbtų prastesnių nei laukta pajamų augimo duomenų, taip pat sumažintos pelno prognozės už praėjusius metus. American Airlines akcijų kaina smuko 4 proc., bendrovei sumažinus ketvirto ketvirčio pajamų prognozę. Europoje prasčiausiai sekėsi automobilių segmentui po to, kai Jaguar Land Rover (LJR) ir Ford paskelbė apie būsimą darbuotojų mažinimą.
- Baltijos rinkos vakar stabtelėjo (OMXBGGI -0,3%). Bendra apyvarta išaugo iki 1,6 mln. eurų deka tiesioginių sandorių Šiaulių banko akcijomis (-0,2%, 0,414 EUR), sudaryti 474 sandoriai. [Plačiau](#) Vilkyškių pieninės pardavimai gruodžio mėn. y/y išaugo 12,3 proc. [Plačiau](#) Bendrovių pranešimus galite rasti [čia](#).

Pasaulio akcijų indeksai

	Reikšmė	Pokytis per dieną	Pokytis nuo metų pr.
Azija (2019-01-11 duomenys 10.11 val. Lietuvos laiku)			
CSI 300 Index (Kinija)	3094.78	0.72%	2.79%
NIKKEI 225 Index (Japonija)	20359.70	0.97%	1.72%
KOSPI 200 Index (P. Korėja)	267.13	0.59%	1.97%
BSE Sensex Index (Indija)	35913.79	-0.53%	-0.43%
JAV (2019-01-10)			
DJIA Index	24001.92	0.51%	2.89%
S&P 500 Index	2596.64	0.45%	3.58%
NASDAQ Index	6986.07	0.42%	5.29%
Lotynų Amerika (2019-01-10)			
BOVESPA Index (Brazilija)	93805.93	0.21%	6.73%
MEXBOL Index (Meksika)	43668.95	0.05%	4.87%
MERVAL Index (Argentina)	34167.45	1.18%	12.79%
Vakarų Europa (2019-01-10)			
DAX Index (Vokietija)	10921.59	0.26%	3.43%
FTSE 100 Index (JK)	6942.87	0.52%	3.19%
CAC 40 Index (Prancūzija)	4805.66	-0.16%	1.58%
Baltijos šalys (2019-01-10)			
OMXV Index (Lietuva)	630.512	0.21%	2.24%
OMXR Index (Latvija)	961.7475	0.56%	3.72%
OMXT Index (Estija)	1 189.81	-0.48%	2.56%
Vidurio ir Rytų Europa (2019-01-10)			
RTS Index (Rusija)	1142.32	0.60%	7.61%
WIG Index (Lenkija)	59219.23	-0.20%	2.65%
PX Index (Čekija)	1015.7	-0.23%	2.95%
BUX Index (Vengrija)	40795.5	0.03%	4.23%
XU100 Index (Turkija)	91196.310	0.04%	0.29%

	Matavimo vnt.	Reikšmė	Pokytis per dieną	Pokytis nuo metų pr.
Žaliavos (Error! Not a valid link.)				
Nafta (Brent)	USD/bar.	61.68	0.39%	14.96%
Auksas	USD/OZ	1287.40	-0.36%	1.01%
Varis	USD/lb.	5814.69	-0.73%	1.14%
Platina	USD/OZ	826.10	0.10%	3.40%
Kviečiai	USD/bu.	513.75	-1.20%	3.03%

	Reikšmė	Pokytis per dieną	Pokytis nuo metų pr.
Valiutos (2019-01-10)			
EUR / USD	1.15	-0.37%	0.53%
USD / JPY	108.43	0.24%	-1.27%
GBP / USD	1.2747	-0.33%	0.02%
USD / RUB	66.8621	0.28%	-3.53%

	Reikšmė	Pokytis per dieną	Pokytis nuo metų pr.
Palūkanų normos (2019-01-10)			
LIBOR 6 mėn. (USD)	2.86975	0.0000	-0.0059
EURIBOR 6 mėn.	-0.23600	0.0000	0.0010

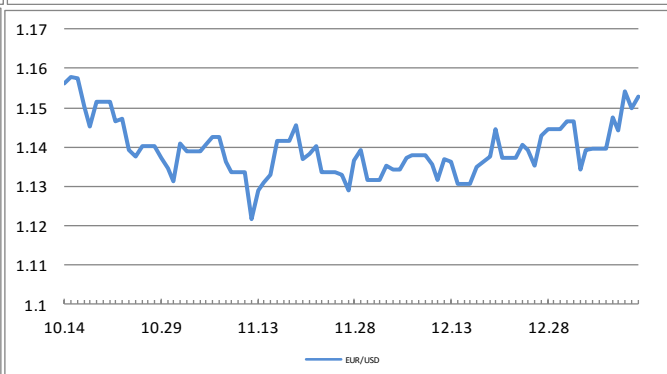
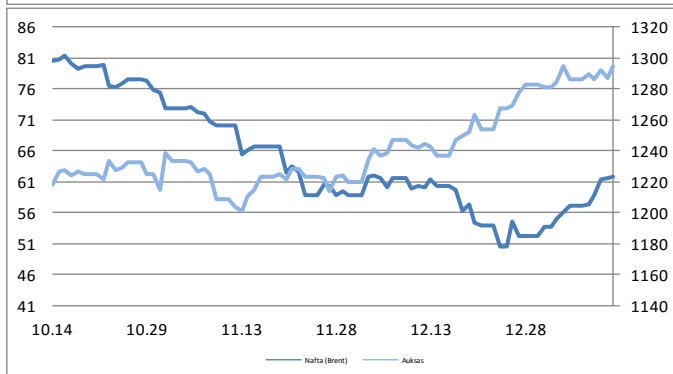
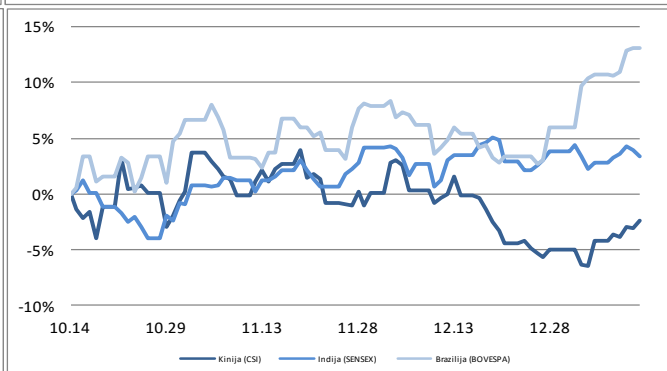
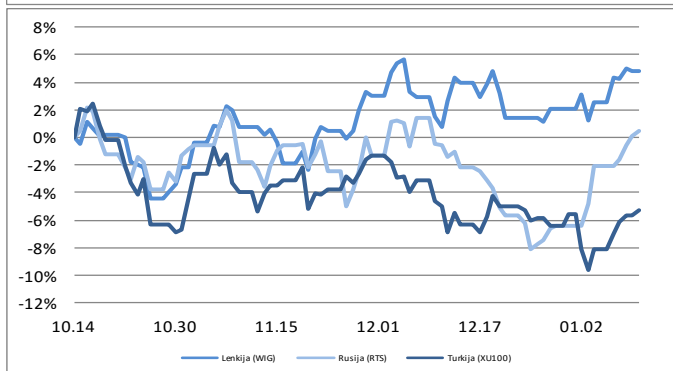
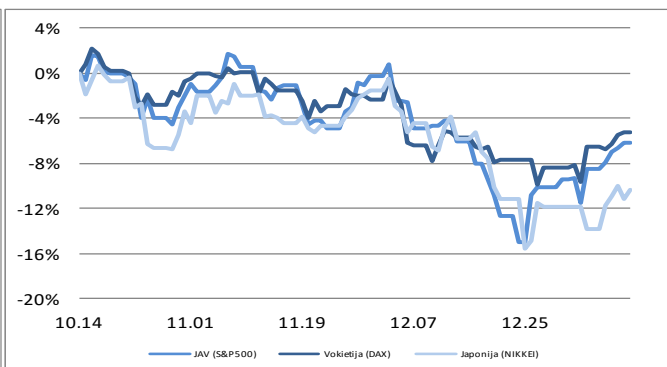
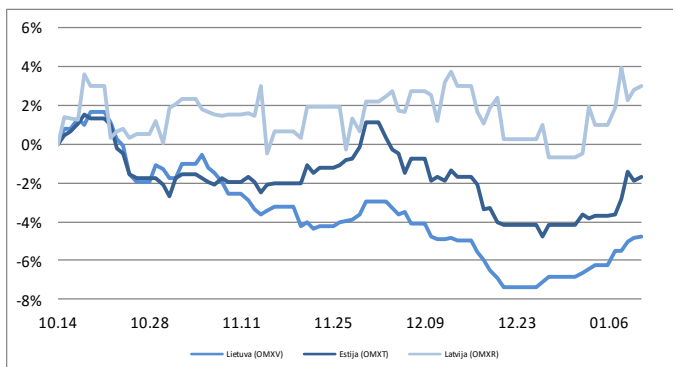
Parengė Šiaulių banko Rinkų ir išdo departamento Finansų rinkų skyrius.

Informacijos šaltiniai: Bloomberg, CNN Money, Reuters, MarketWatch, CNBC, Wall Street Journal.

Ši informacija negali būti laikoma investavimo rekomendacija, ir nėra siūlymas pirkti ar parduoti vertybinius popierius arba kitas finansines priemones, taip pat negali būti jokio vėliau sudaryto sandorio pagrindas ar dalis.

Finansų rinkų naujienos (2019-01-11, penktadienis)

10 metų JAV VVP	2.74210	0.0320	0.0326
10 metų Vokietijos VVP	0.25500	0.0050	0.0020



Parengė Šiaulių banko Rinkų ir išdo departamento Finansų rinkų skyrius.

Informacijos šaltiniai: *Bloomberg, CNN Money, Reuters, MarketWatch, CNBC, Wall Street Journal.*

Ši informacija negali būti laikoma investavimo rekomendacija, ir nėra siūlymas pirkti ar parduoti vertybinius popierius arba kitas finansines priemones, taip pat negali būti jokio vėliau sudaryto sandorio pagrindas ar dalis.