

Finansų rinkų naujienos
(2019-01-10, ketvirtadienis)

Dienos frazė

Every flower is a soul blossoming in nature.

Rinkos pulsas

- JAV indeksai pratęsė brangimą iki 4 dienų iš eilės. Momentumą palaikė brangstanti nafta ir paskelbtas paskutinio FED posėdžio protokolas, kuriame akcentuota žema infliacija šalyje ir atitinkamai galimybė lėtinti pinigų politikos griežtinimo tempą. Azijos indeksai šį rytą krenta, investuotojams nusivylus, kad 3 dienų JAV ir Kinijos pareigūnų derybos dėl prekybinio karo baigėsi Kinijos prekybos ministro konstatavimu, kad tai padėjo pamatą tolimesniems pokalbiams tarpo šalių.
- Baltijos rinkos toliau auga (OMXBGGI +1,2%), aktyvumas irgi - bendra apyvarta vakar siekė 907 tūkst. eurų, sudaryti 653 sandoriai. [Plačiau](#) Didžiausią apyvartą pasiekė *Tallink Group* (+0,0%, 1,02 EUR) ir *Merko Ehitus* (-1,6%, 9,20 EUR) akcijos, kurių perleista atitinkamai už 157 ir 146 tūkst. eurų. *Klaipėdos nafta* gruodžio mėn. perkrovė 28 proc. mažiau naftos krovinių nei pernai tuo pačiu metu. [Plačiau](#) Bendrovių pranešimus galite rasti [čia](#).

Pasaulio akcijų indeksai

	Reikšmė	Pokytis per dieną	Pokytis nuo metų pr.
Azija (2019-01-10 duomenys 09.52 val. Lietuvos laiku)			
<i>CSI 300 Index</i> (Kinija)	3044.15	-0.33%	1.11%
<i>NIKKEI 225 Index</i> (Japonija)	20204.04	0.82%	0.95%
<i>KOSPI 200 Index</i> (P. Korėja)	259.77	-0.69%	-0.84%
<i>BSE Sensex Index</i> (Indija)	35818.12	-0.09%	-0.69%
JAV (2019-01-09)			
<i>DJIA Index</i>	23531.35	0.42%	0.87%
<i>S&P 500 Index</i>	2549.69	0.70%	1.71%
<i>NASDAQ Index</i>	6823.47	1.26%	2.84%
Lotynų Amerika (2019-01-09)			
<i>BOVESPA Index</i> (Brazilija)	91699.05	-0.15%	4.34%
<i>MEXBOL Index</i> (Meksika)	42834.20	0.89%	2.87%
<i>MERVAL Index</i> (Argentina)	33010.54	2.19%	8.97%

Vakarų Europa (2019-01-09)

<i>DAX Index</i> (Vokietija)	10747.81	-0.18%	1.79%
<i>FTSE 100 Index</i> (JK)	6810.88	-0.39%	1.23%
<i>CAC 40 Index</i> (Prancūzija)	4719.17	-0.38%	-0.24%

Baltijos šalys (2019-01-09)

<i>OMXV Index</i> (Lietuva)	625.92	0.74%	1.46%
<i>OMXR Index</i> (Latvija)	952.65	0.86%	2.54%
<i>OMXT Index</i> (Estija)	1 189.81	0.10%	0.58%

Vidurio ir Rytų Europa (2019-01-09)

<i>RTS Index</i> (Rusija)	1118.03	0.00%	4.87%
<i>WIG Index</i> (Lenkija)	58971.42	1.77%	2.22%
<i>PX Index</i> (Čekija)	1008.56	0.43%	2.23%
<i>BUX Index</i> (Vengrija)	40569.47	1.06%	3.65%
<i>XU100 Index</i> (Turkija)	89951.090	1.26%	-1.45%

	Matavimo vnt.	Reikšmė	Pokytis per dieną	Pokytis nuo metų pr.
Žaliavos (Error! Not a valid link.)				
Nafta (Brent)	USD/bar.	57.33	0.47%	6.49%
Auksas	USD/OZ	1289.90	0.32%	0.27%
Varis	USD/lb.	5813.59	-0.40%	0.06%
Platina	USD/OZ	824.30	-0.35%	3.27%
Kviečiai	USD/bu.	516.75	-0.05%	3.08%

Valiutos (2019-01-09)

EUR / USD	1.1474	0.69%	-0.11%
USD / JPY	108.72	0.19%	-0.81%
GBP / USD	1.2777	0.42%	0.20%
USD / RUB	66.68	-1.26%	-3.69%

Palūkanų normos (2019-01-09)

LIBOR 6 mėn. (USD)	2.85575	0.0000	-0.0199
--------------------	---------	--------	---------

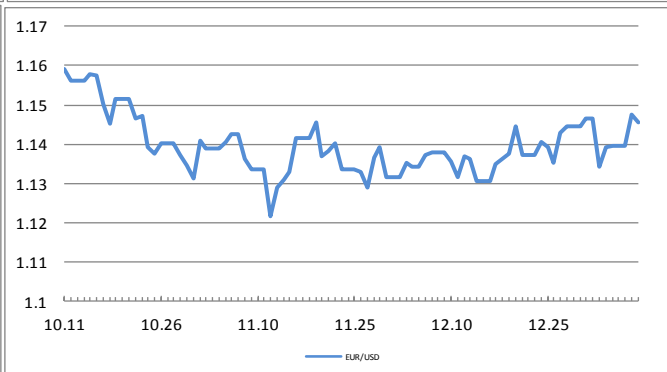
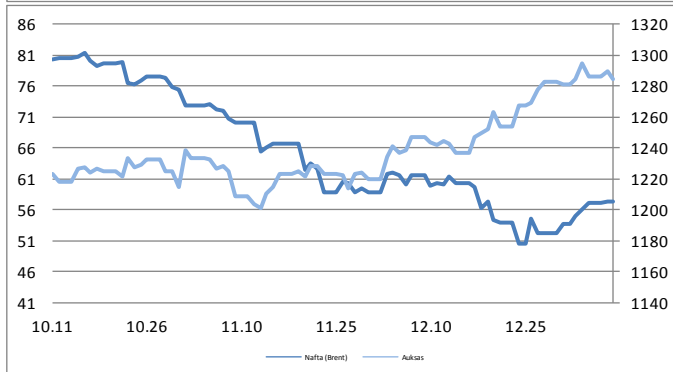
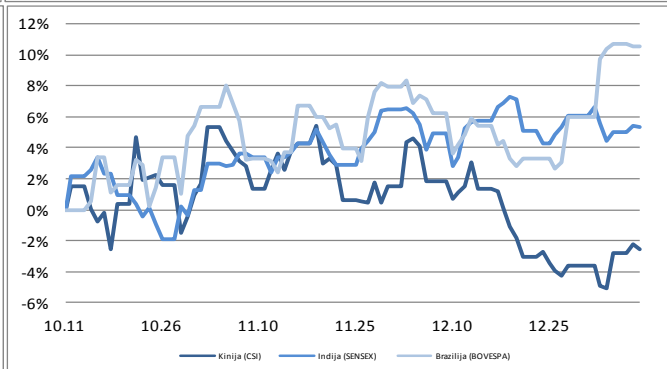
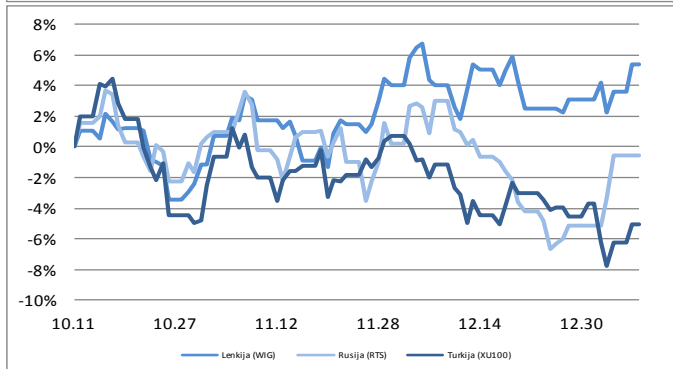
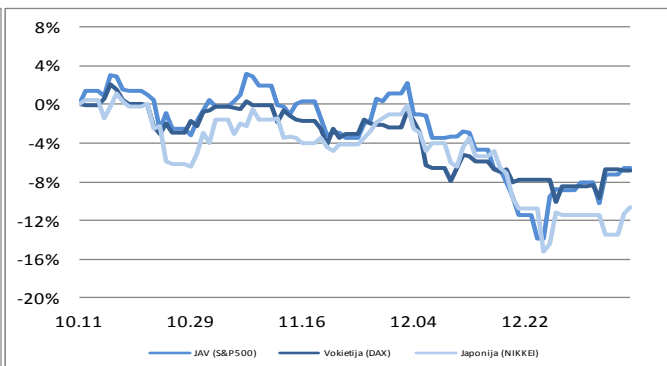
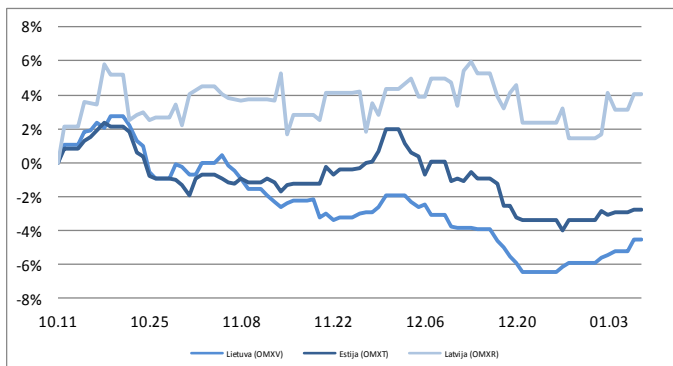
Parengė Šiaulių banko Rinkų ir išdo departamento Finansų rinkų skyrius.

Informacijos šaltiniai: *Bloomberg, CNN Money, Reuters, MarketWatch, CNBC, Wall Street Journal.*

Ši informacija negali būti laikoma investavimo rekomendacija, ir nėra siūlymas pirkti ar parduoti vertybinius popierius arba kitas finansines priemones, taip pat negali būti jokio vėliau sudaryto sandorio pagrindas ar dalis.

Finansų rinkų naujienos (2019-01-10, ketvirtadienis)

EURIBOR 6 mėn.	-0.23700	0.0000	0.0000
10 metų JAV VVP	2.69600	0.0000	0.0010
10 metų Vokietijos VVP	0.22100	0.0000	-0.0210



Parengė Šiaulių banko Rinkų ir išdo departamento Finansų rinkų skyrius.

Informacijos šaltiniai: *Bloomberg, CNN Money, Reuters, MarketWatch, CNBC, Wall Street Journal.*

Ši informacija negali būti laikoma investavimo rekomendacija, ir nėra siūlymas pirkti ar parduoti vertybinius popierius arba kitas finansines priemones, taip pat negali būti jokio vėliau sudaryto sandorio pagrindas ar dalis.