

Dienos frazė

An effort made for the happiness of others lifts above ourselves.

Rinkos pulsas

- Po stipraus penktadienio investuotojų nuotaikos išsiskyrė. JAV indeksai toliau kilo, Europos – lengvai pasikoregavo. Sausio efektas paprastai pasižymi kainų augimu, investuotojams grįžtant į akcijų rinkas po gruodį atliktų pardavimų dėl mokestinių priežasčių. D.Trump viliasi, kad dėl buksuojančios Kinijos ekonomikos pastaroji turi rimtų argumentų galiausiai pasiekti prekybos susitarimą su JAV. Pasitikėjimą Europoje mažino nerimas dėl artėjančio Brexit balsavimo UK parlamente, taip pat tebesitęsiantys protestai Prancūzijos gatvėse.
- Baltijos rinkoje nuotaikos išliko pozityvios, OMXBBGI ūgtelėjo 0,4 proc. Bendra apyvarta siekė 1,2 mln. eurų, sudaryti 476 sandoriai. Esminių naujienų stokojančioje prekyboje didžiausią apyvartą pasiekė *Tallinna Kaubamaja Group* (-0,5%, 8,56 EUR) akcijos, kurių perleista už 385 tūkst. eurų. [Plačiau](#) Bendrovių pranešimus galite rasti [čia](#).

Pasaulio akcijų indeksai

	Reikšmė	Pokytis per dieną	Pokytis nuo metų pr.
Azija (2019-01-08 duomenys 08.24 val. Lietuvos laiku)			
CSI 300 Index (Kinija)	3044.15	-0.33%	1.11%
NIKKEI 225 Index (Japonija)	20204.04	0.82%	0.95%
KOSPI 200 Index (P. Korėja)	259.77	-0.69%	-0.84%
BSE Sensex Index (Indija)	35818.12	-0.09%	-0.69%
JAV (2019-01-07)			
DJIA Index	23531.35	0.42%	0.87%
S&P 500 Index	2549.69	0.70%	1.71%
NASDAQ Index	6823.47	1.26%	2.84%
Lotynų Amerika (2019-01-07)			
BOVESPA Index (Brazilija)	91699.05	-0.15%	4.34%
MEXBOL Index (Meksika)	42834.20	0.89%	2.87%
MERVAL Index (Argentina)	33010.54	2.19%	8.97%

Vakarų Europa (2019-01-07)

DAX Index (Vokietija)	10747.81	-0.18%	1.79%
FTSE 100 Index (JK)	6810.88	-0.39%	1.23%
CAC 40 Index (Prancūzija)	4719.17	-0.38%	-0.24%

Baltijos šalys (2019-01-07)

OMXV Index (Lietuva)	625.91925	0.74%	1.46%
OMXR Index (Latvija)	952.64569	0.86%	2.54%
OMXT Index (Estija)	1 189.81	0.10%	0.58%

Vidurio ir Rytų Europa (2019-01-07)

RTS Index (Rusija)	1118.03	0.00%	4.87%
WIG Index (Lenkija)	58971.42	1.77%	2.22%
PX Index (Čekija)	1008.56	0.43%	2.23%
BUX Index (Vengrija)	40569.47.00	1.06%	3.65%
XU100 Index (Turkija)	89951.090	1.26%	-1.45%

	Matavimo vnt.	Reikšmė	Pokytis per dieną	Pokytis nuo metų pr.
Žaliavos (Error! Not a valid link.)				
Nafta (Brent)	USD/bar.	57.33	0.47%	6.49%
Auksas	USD/OZ	1289.90	0.32%	0.27%
Varis	USD/lb.	5813.59	-0.40%	0.06%
Platina	USD/OZ	824.30	-0.35%	3.27%
Kviečiai	USD/bu.	516.75	-0.05%	3.08%
Valiutos (2019-01-07)				
EUR / USD		1.1474	0.69%	-0.11%
USD / JPY		108.72	0.19%	-0.81%
GBP / USD		1.2777	0.42%	0.20%
USD / RUB		66.6849	-1.26%	-3.69%
Palūkanų normos (2019-01-07)				
LIBOR 6 mėn. (USD)		2.85575	0.0000	-0.0199

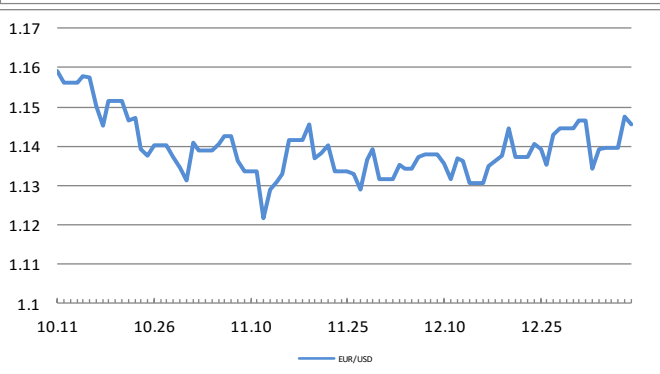
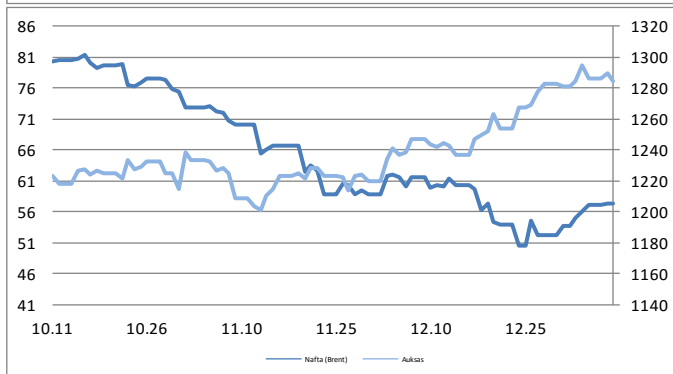
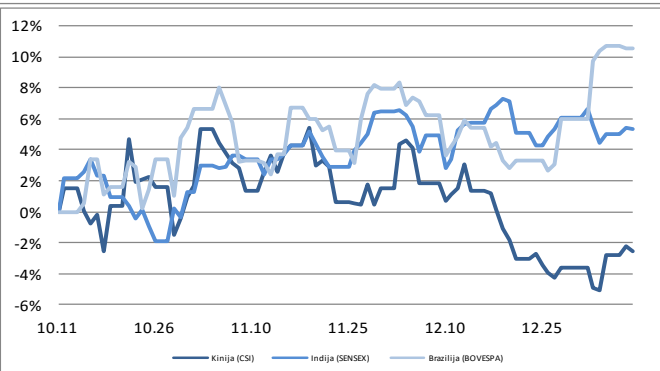
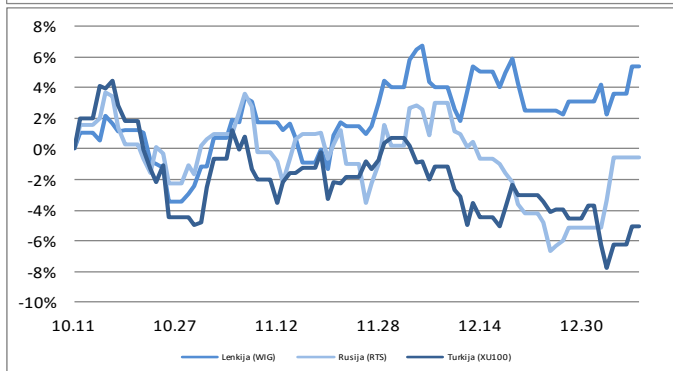
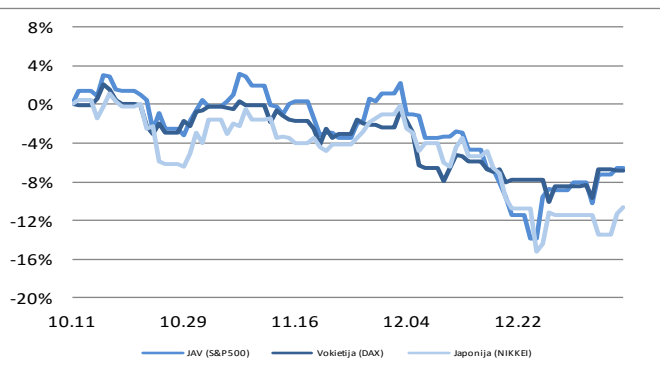
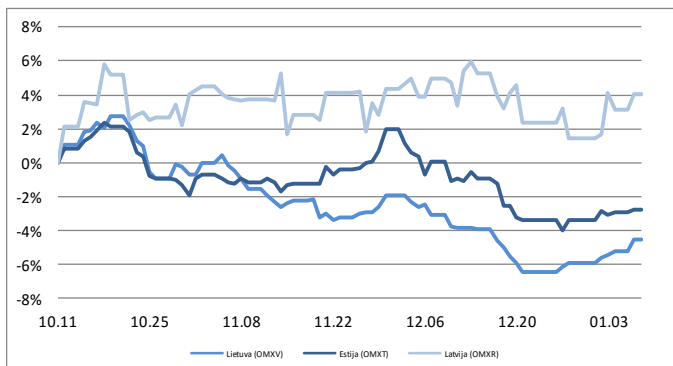
Parengė Šiaulių banko Rinkų ir išdo departamento Finansų rinkų skyrius.

Informacijos šaltiniai: *Bloomberg, CNN Money, Reuters, MarketWatch, CNBC, Wall Street Journal.*

Ši informacija negali būti laikoma investavimo rekomendacija, ir nėra siūlymas pirkti ar parduoti vertybinius popierius arba kitas finansines priemones, taip pat negali būti jokio vėliau sudaryto sandorio pagrindas ar dalis.

Finansų rinkų naujienos (2019-01-08, antradienis)

EURIBOR 6 mėn.	-0.23700	0.0000	0.0000
10 metų JAV VVP	2.69600	0.0000	0.0010
10 metų Vokietijos VVP	0.22100	0.0000	-0.0210



Parengė Šiaulių banko Rinkų ir išdo departamento Finansų rinkų skyrius.

Informacijos šaltiniai: *Bloomberg, CNN Money, Reuters, MarketWatch, CNBC, Wall Street Journal.*

Ši informacija negali būti laikoma investavimo rekomendacija, ir nėra siūlymas pirkti ar parduoti vertybinius popierius arba kitas finansines priemones, taip pat negali būti jokio vėliau sudaryto sandorio pagrindas ar dalis.