

## Dienos frazė

*He plants trees to benefit another generation.*

## Rinkos pulsas

- Po didžiausio nuosmukio per pastaruosius 10 metų akcijų rinkos naujus metus pradėjo nedrąsiai. Paskelbti gerokai prastesni Kinijos ir Europos PMI rodikliai padidino rinkos dalyvių nuogastavimus dėl pasaulinio ūkio augimo lėtėjimo. Kinijos rodiklis pasiekė žemiausią lygį per pastaruosius 1,5 metų, o euro zonos PMI smuko į žemiausią lygį nuo 2016 m. Taip pat pasirodė gandų, kad nepaisant vykstančių derybų tarp JAV ir Kinijos dėl prekybinio karo užbaigimo, rekomenduojama JAV prezidentui nepriimti iš Kinijos tuščių pažadų ir įvesti jai papildomus importo tarifus, siekiant reikšmingų laimėjimų. [Plačiau](#)
- Baltijos rinkos naujus metus pradėjo teigiamai, OMXBGGI pakilo 0,3 proc. Bendra apyvarta siekė 3 mln. eurų, iš kurių 2,3 mln. eurų atiteko tiesioginiams sandoriams *Tallinna Sadam* akcijomis. *Apranga* pranešė gruodžio mėn. pasiekusi rekordinę 23 mln. eurų apyvartą - 5 proc. daugiau nei pernai. Per visus metus bendrovės pajamos augo 1,7 proc. [Plačiau](#) Bendrovių pranešimus galite rasti [čia](#).

## Pasaulio akcijų indeksai

	Reikšmė	Pokytis per dieną	Pokytis nuo metų pr.
<b>Azija</b> (2019-01-03 duomenys 10.56 val. Lietuvos laiku)			
CSI 300 Index (Kinija)	2964.84	-0.16%	-1.52%
NIKKEI 225 Index (Japonija)	20014.77	0.00%	0.00%
KOSPI 200 Index (P. Korėja)	255.77	-0.95%	-2.37%
BSE Sensex Index (Indija)	35569.95	-0.90%	-1.38%
<b>JAV</b> (2019-01-02)			
DJIA Index	23346.24	0.08%	0.08%
S&P 500 Index	2510.03	0.13%	0.13%
NASDAQ Index	6665.94	0.46%	0.46%
<b>Lotynų Amerika</b> (2019-01-02)			
BOVESPA Index (Brazilija)	91012.31	3.56%	3.56%
MEXBOL Index (Meksika)	42271.14	1.52%	1.52%
MERVAL Index (Argentina)	31096.63	2.65%	2.65%

### Vakarų Europa (2019-01-02)

DAX Index (Vokietija)	10580.19	0.20%	-0.70%
FTSE 100 Index (JK)	6734.23	0.09%	-0.44%
CAC 40 Index (Prancūzija)	4689.39	-0.87%	-1.80%

### Baltijos šalys (2019-01-02)

OMXV Index (Lietuva)	618.56725	0.27%	0.21%
OMXR Index (Latvija)	930.77369	0.19%	1.61%
OMXT Index (Estija)	1 189.81	0.56%	0.19%

### Vidurio ir Rytų Europa (2019-01-02)

RTS Index (Rusija)	1066.13	0.00%	1.11%
WIG Index (Lenkija)	58290.21	1.04%	0.64%
PX Index (Čekija)	989.37	0.28%	0.06%
BUX Index (Vengrija)	39734.06.00	1.52%	1.52%
XU100 Index (Turkija)	88865.010	-2.64%	-2.68%

	Matavimo vnt.	Reikšmė	Pokytis per dieną	Pokytis nuo metų pr.
<b>Žaliavos</b> (Error! Not a valid link.)				
Nafta (Brent)	USD/bar.	54.91	2.06%	0.56%
Auksas	USD/OZ	1284.10	0.22%	0.76%
Varis	USD/lb.	5782.73	-0.30%	-0.95%
Platina	USD/OZ	804.00	0.42%	0.22%
Kviečiai	USD/bu.	506.75	0.70%	0.75%

### Valiutos (2019-01-02)

EUR / USD	1.1344	-1.06%	-0.75%
USD / JPY	108.88	-0.78%	-1.67%
GBP / USD	1.2607	-1.04%	-1.50%
USD / RUB	69.1426	-0.44%	-0.24%

### Palūkanų normos (2019-01-02)

LIBOR 6 mėn. (USD)	2.87563	0.0000	0.0000
--------------------	---------	--------	--------

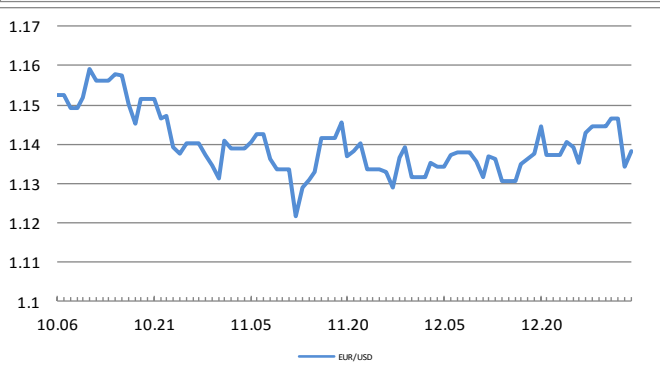
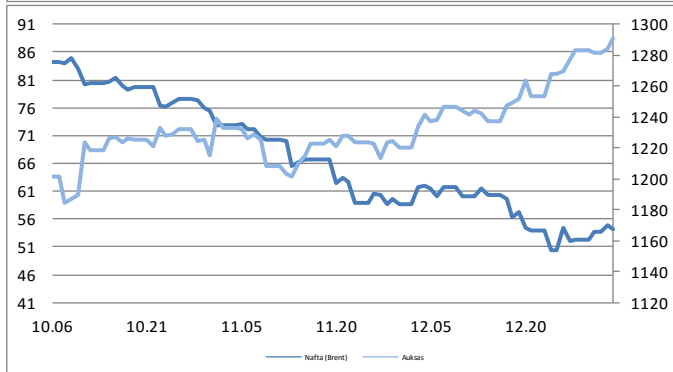
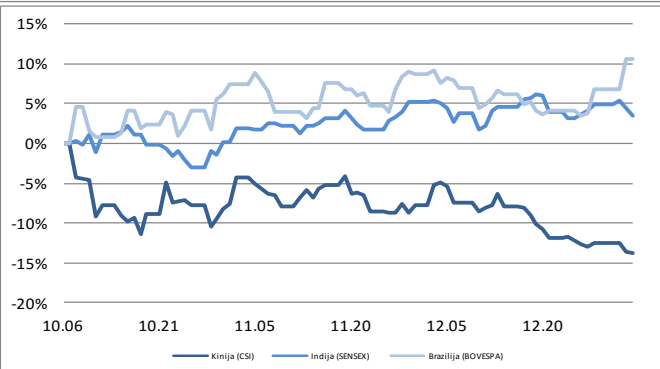
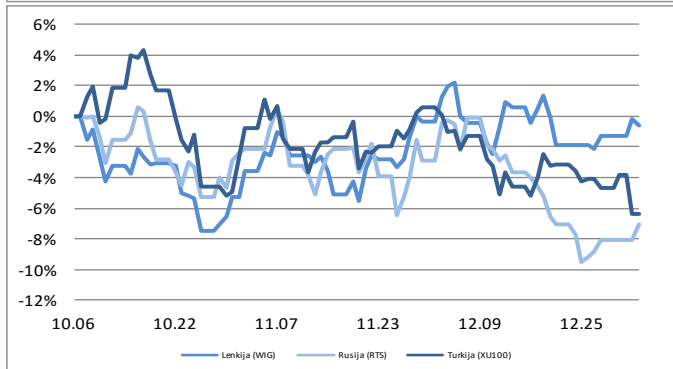
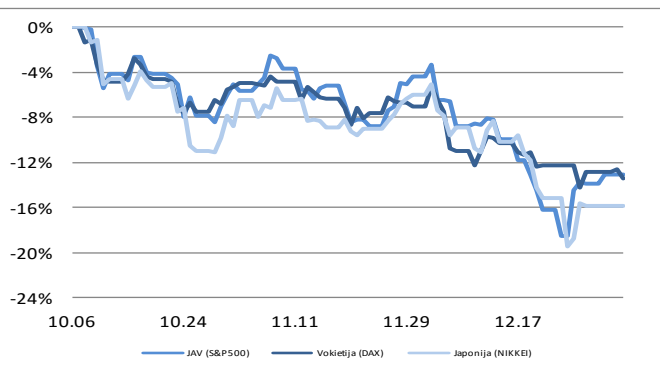
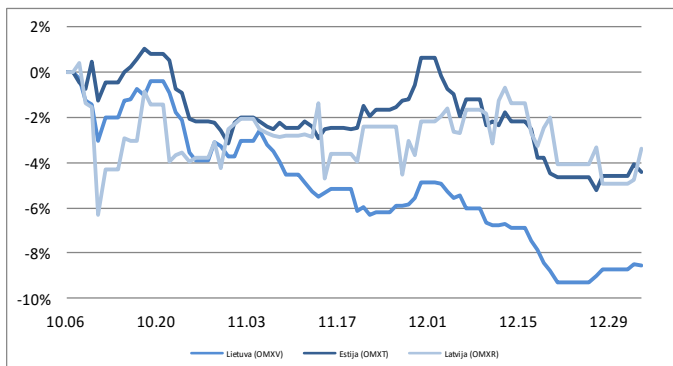
Parengė Šiaulių banko Rinkų ir išdo departamento Finansų rinkų skyrius.

Informacijos šaltiniai: *Bloomberg, CNN Money, Reuters, MarketWatch, CNBC, Wall Street Journal.*

Ši informacija negali būti laikoma investavimo rekomendacija, ir nėra siūlymas pirkti ar parduoti vertybinius popierius arba kitas finansines priemones, taip pat negali būti jokio vėliau sudaryto sandorio pagrindas ar dalis.

## Finansų rinkų naujienos (2019-01-03, ketvirtadienis)

EURIBOR 6 mėn.	-0.23700	0.0000	0.0000
10 metų JAV VVP	2.62040	-0.0340	-0.0533
10 metų Vokietijos VVP	0.16500	0.0000	-0.0720



Parengė Šiaulių banko Rinkų ir išdo departamento Finansų rinkų skyrius.

Informacijos šaltiniai: *Bloomberg, CNN Money, Reuters, MarketWatch, CNBC, Wall Street Journal.*

Ši informacija negali būti laikoma investavimo rekomendacija, ir nėra siūlymas pirkti ar parduoti vertybinius popierius arba kitas finansines priemones, taip pat negali būti jokio vėliau sudaryto sandorio pagrindas ar dalis.