

Dienos frazė

How easy to be amiable in the midst of happiness and success.

Rinkos pulsas

- JAV prezidentas D.Trump daro spaudimą FED nekelti palūkanų normos per rytoj įvyksiantį centrinio banko posėdį, tačiau rinkoje visgi laukiama tolesnio pinigų politikos griežtinimo. Tai galėjo paskatinti stiprų akcijų kainų nuosmukį – S&P 500 indeksas vakar nusirito į 14 mėn. žemumas, o apyvarta buvo didesnė nei įprasta. Baimės indeksas VIX pakilo virš 25. Vakara paskelbti Niujorko pramonės sektoriaus sąlygų tyrimo duomenys parodė, kad verslo aktyvumas regione auga daug lėčiau nei tikėtasi. Japonija sumažino šalies BVP augimą šiems ir sekantiems metams atitinkamai iki 0,9 proc. ir 1,3 proc. Atliepdama į ES kritiką, Italija planuoja sumažinti kitų metų šalies ūkio augimo prognozę nuo 1,5 iki 1 proc. Europos indeksus vakar smukdė mažmeninių akcijų nuosmukis: *Asos* (-37,6%), *Next* (-4,6%), *Marks & Spencer* (+4,9%), *Boohoo* (-13,7%). Auganti pasiūla per 2 proc. nusmukdė naftos kainą. [Plačiau](#)
- Baltijos rinkos savaitę pradėjo taip pat neigiamai. Bazinis indeksas prarado 0,6 proc., o apyvarta toliau traukėsi (662 tūkst. eurų), sudaryti 415 sandoriai. Aktyviausiai vėl prekiauta *Šiaulių banko* (-1,2%, 0,421 EUR, 55 sandoriai) akcijomis, o didžiausią apyvartą pasiekė *Tallinna Sadam* (+0,4%, 2,06 EUR, 442 tūkst. EUR) akcijos. [Plačiau](#) *Novaturas* pranešė lapkritį pasiekęs 19 proc. didesnę apyvartą. *Rokiškio sūris* supirko 0,6 proc. savų akcijų. *Olainfarm* lapkričio pajamos augo 8 proc. *PRFoods* pardavimai praėjusį mėnesį smuko 11 proc. Visus bendrovių pranešimus galima rasti [čia](#).

Pasaulio akcijų indeksai

	Reikšmė	Pokytis per dieną	Pokytis nuo metų pr.
Azija (2018-12-18 duomenys 08.26 val. Lietuvos laiku)			
<i>CSI 300 Index</i> (Kinija)	3123.93	-1.18%	-22.50%
<i>NIKKEI 225 Index</i> (Japonija)	21115.45	-1.82%	-7.25%
<i>KOSPI 200 Index</i> (P. Korėja)	265.10	-0.46%	-18.37%
<i>BSE Sensex Index</i> (Indija)	36083.90	-0.51%	5.95%
JAV (2018-12-17)			
<i>DJIA Index</i>	23592.98	-2.11%	-4.56%
<i>S&P 500 Index</i>	2545.94	-2.08%	-4.78%
<i>NASDAQ Index</i>	6753.73	-2.27%	-2.17%
Lotynų Amerika (2018-12-17)			
<i>BOVESPA Index</i> (Brazilija)	86399.68	-1.20%	13.09%
<i>MEXBOL Index</i> (Meksika)	40340.51	-2.35%	-18.26%
<i>MERVAL Index</i> (Argentina)	29888.02	-3.93%	-0.59%

Vakarų Europa (2018-12-17)

<i>DAX Index</i> (Vokietija)	10772.20	-0.86%	-16.61%
<i>FTSE 100 Index</i> (JK)	6773.24	-1.05%	-11.90%
<i>CAC 40 Index</i> (Prancūzija)	4799.87	-1.11%	-9.65%

Baltijos šalys (2018-12-17)

<i>OMXV Index</i> (Lietuva)	625.51125	-0.66%	-4.25%
<i>OMXR Index</i> (Latvija)	950.90569	-1.31%	-4.64%
<i>OMXT Index</i> (Estija)	1 189.81	-0.37%	-4.35%

Vidurio ir Rytų Europa (2018-12-17)

<i>RTS Index</i> (Rusija)	1113.44	-0.27%	-3.55%
<i>WIG Index</i> (Lenkija)	58186.34	-1.01%	-8.72%
<i>PX Index</i> (Čekija)	1027.87	-0.05%	-4.66%
<i>BUX Index</i> (Vengrija)	39675.76.00	-1.12%	0.76%
<i>XU100 Index</i> (Turkija)	89961.910	-0.63%	-22.00%

	Matavimo vnt.	Reikšmė	Pokytis per dieną	Pokytis nuo metų pr.
Žaliavos (Error! Not a valid link.)				
Nafta (Brent)	USD/bar.	59.61	-1.11%	-12.31%
Auksas	USD/OZ	1247.40	0.84%	-4.67%
Varis	USD/lb.	6072.63	-0.29%	-17.15%
Platina	USD/OZ	795.90	1.35%	-15.87%
Kviečiai	USD/bu.	535.25	0.99%	24.82%

Valiutos (2018-12-17)

Parengė Šiaulių banko Rinkų ir išdo departamento Finansų rinkų skyrius.

Informacijos šaltiniai: *Bloomberg, CNN Money, Reuters, MarketWatch, CNBC, Wall Street Journal.*

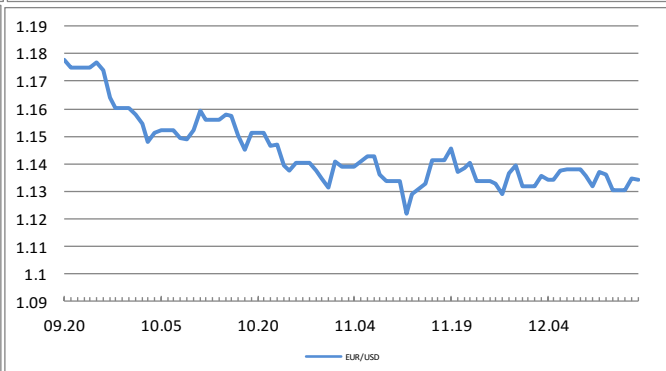
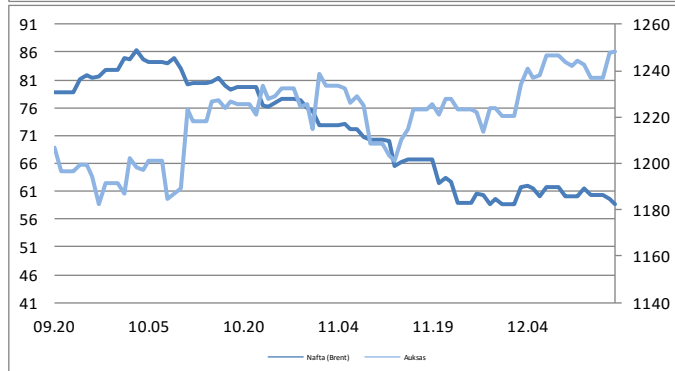
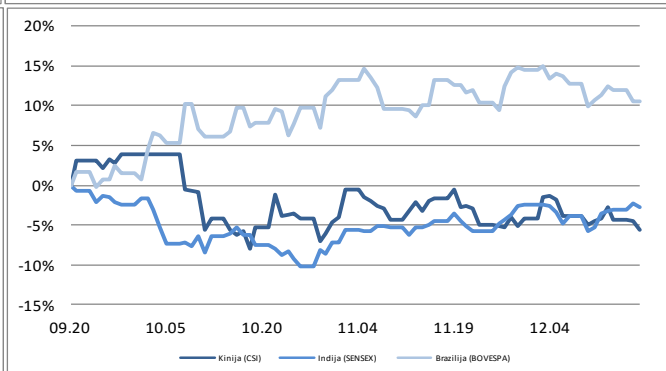
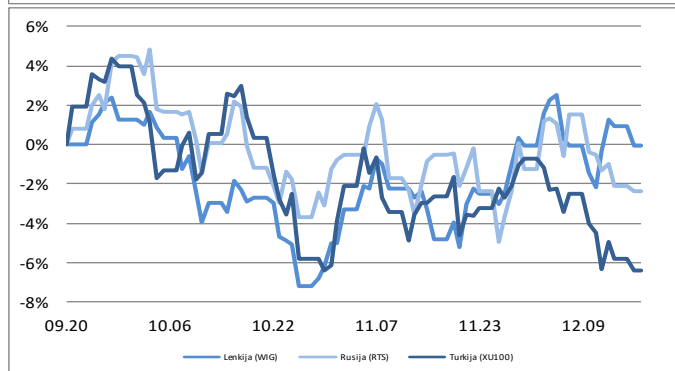
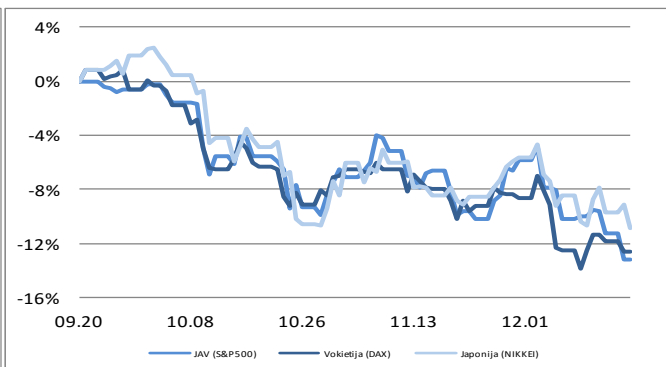
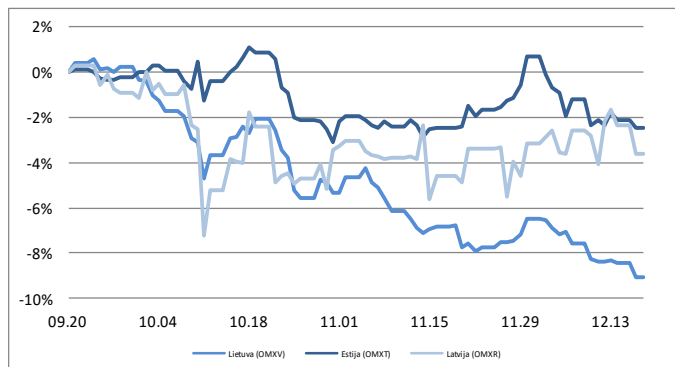
Ši informacija negali būti laikoma investavimo rekomendacija, ir nėra siūlymas pirkti ar parduoti vertybinius popierius arba kitas finansines priemones, taip pat negali būti jokio vėliau sudaryto sandorio pagrindas ar dalis.

Finansų rinkų naujienos (2018-12-18, antradienis)

EUR / USD	1.1348	0.37%	-5.51%
USD / JPY	112.83	-0.49%	-0.06%
GBP / USD	1.2624	0.33%	-6.57%
USD/ RUB	66.7282	-0.20%	15.72%

Palūkanų normos (2018-12-17)

LIBOR 6 mėn. (USD)	2.90056	0.0000	1.0635
EURIBOR 6 mėn.	-0.23800	0.0000	0.0330
10 metų JAV VVP	2.85700	0.0000	0.4408
10 metų Vokietijos VVP	0.25600	0.0000	-0.1710



Parengė Šiaulių banko Rinkų ir išdo departamento Finansų rinkų skyrius.

Informacijos šaltiniai: *Bloomberg, CNN Money, Reuters, MarketWatch, CNBC, Wall Street Journal.*

Ši informacija negali būti laikoma investavimo rekomendacija, ir nėra siūlymas pirkti ar parduoti vertybinius popierius arba kitas finansines priemones, taip pat negali būti jokio vėliau sudaryto sandorio pagrindas ar dalis.