

## Dienos frazė

*Humor brings insight and tolerance.*

## Rinkos pulsas

- Pasaulio akcijų rinkos penktadienį baigė stipriai neigiamai. Visi pagrindiniai JAV indeksai penktadienį pirmą kartą nuo 2016 m. užfiksavo 10 proc. nuosmukį nuo 52 savaičių aukštumų. JAV ir Kinijos prekybos jau duoda rezultatų – paskelbti Kinijos lapkričio mėn. pramonės produkcijos ir mažmeninių pardavimų apimčių rodikliai buvo gerokai prastesni nei laukta. [Plačiau](#) Europos akcijas smukdė netikėtai prasti praėjusio mėnesio PMI rodikliai. Prancūzijos atveju rodikliai netgi indikuoja ekonomikos sąstingį, prie kurio tikėtina prisidėjo šalyje vykstantys didelio masto streikai. Didžiųjų Europos automobilių gamintojų Volkswagen, Renault ir Fiat Chrysler lapkričio mėn. pardavimai nuvylė, sumažėdami 8,1 proc. [Plačiau](#)
- Baltijos rinkoms praėjusios savaitės pabaiga taip pat buvo neigiama. Bazinis indeksas prarado 0,4 proc., o investuotojai buvo vangūs: bendra apyvarta siekė 689 tūkst. eurų, sudaryti 394 sandoriai. Aktyviausiai prekiauta Šiaulių banko (-0,5%, 0,426 EUR) akcijomis, o didžiausią apyvartą pasiekė Tallinna Vesi (-1,0%, 9,7 EUR) akcijos. [Plačiau](#) INVLT Baltic Real Estate pranešė per pusmetį trimis etapais vykusį viešą akcijų siūlymą išplatino akcijų už 57,2 tūkst. EUR. Pagrindiniai AUGA Group finansuotojai sutiko pratęsti kredito linijos sutartis ir iki kitų metų III ketv. pabaigos netaikyti skolos padengimo rodiklio. Visus bendrovių pranešimus galima rasti [čia](#).

## Pasaulio akcijų indeksai

	Reikšmė	Pokytis per dieną	Pokytis nuo metų pr.
<b>Azija</b> (2018-12-17 duomenys 10.51 val. Lietuvos laiku)			
CSI 300 Index (Kinija)	3161.20	-0.15%	-21.58%
NIKKEI 225 Index (Japonija)	21506.88	0.62%	-5.53%
KOSPI 200 Index (P. Korėja)	266.33	0.29%	-17.99%
BSE Sensex Index (Indija)	36199.24	0.66%	6.29%
<b>JAV</b> (2018-12-14)			
DJIA Index	24100.51	-2.02%	-2.50%
S&P 500 Index	2599.95	-1.91%	-2.76%
NASDAQ Index	6910.67	-2.26%	0.11%
<b>Lotynų Amerika</b> (2018-12-14)			
BOVESPA Index (Brazilija)	87449.50	-0.44%	14.46%
MEXBOL Index (Meksika)	41312.17	-0.48%	-16.29%
MERVAL Index (Argentina)	31109.45	0.29%	3.47%

<b>Vakarų Europa</b> (2018-12-14)			
DAX Index (Vokietija)	10865.77	-0.54%	-15.88%
FTSE 100 Index (JK)	6845.17	-0.47%	-10.96%
CAC 40 Index (Prancūzija)	4853.70	-0.88%	-8.64%

<b>Baltijos šalys</b> (2018-12-14)			
OMXV Index (Lietuva)	629.65925	-0.14%	-3.62%
OMXR Index (Latvija)	963.53469	-0.69%	-4.64%
OMXT Index (Estija)	1 189.81	-0.39%	-3.99%

<b>Vidurio ir Rytų Europa</b> (2018-12-14)			
RTS Index (Rusija)	1116.50	-1.14%	-3.29%
WIG Index (Lenkija)	58780.55	-0.29%	-7.79%
PX Index (Čekija)	1028.4	-0.07%	-4.62%
BUX Index (Vengrija)	40125.72.00	0.21%	1.90%
XU100 Index (Turkija)	90528.640	-0.94%	-21.51%

	Matavimo vnt.	Reikšmė	Pokytis per dieną	Pokytis nuo metų pr.
<b>Žaliavos</b> (Error! Not a valid link.)				
Nafta (Brent)	USD/bar.	60.28	-1.90%	-9.85%
Auksas	USD/OZ	1237.00	-0.46%	-5.52%
Varis	USD/lb.	6090.27	-0.16%	-16.30%
Platina	USD/OZ	785.30	-1.53%	-16.44%
Kviečiai	USD/bu.	530.00	-1.12%	24.12%
<b>Valiutos</b> (2018-12-14)				
EUR / USD		1.1306	-0.48%	-5.82%
USD / JPY		113.39	-0.21%	0.62%

Parengė Šiaulių banko Rinkų ir išdo departamento Finansų rinkų skyrius.

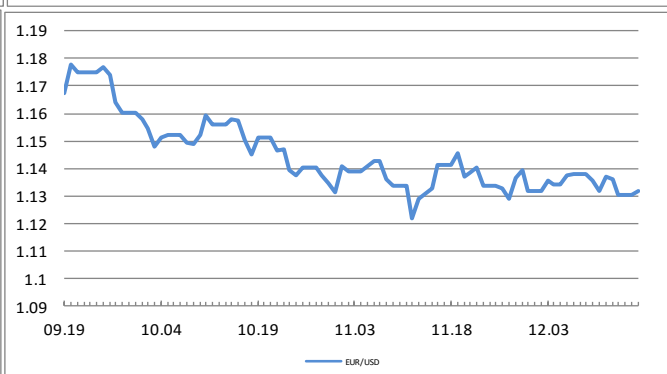
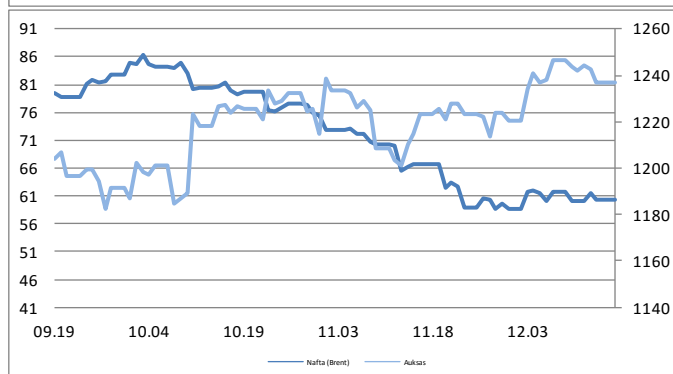
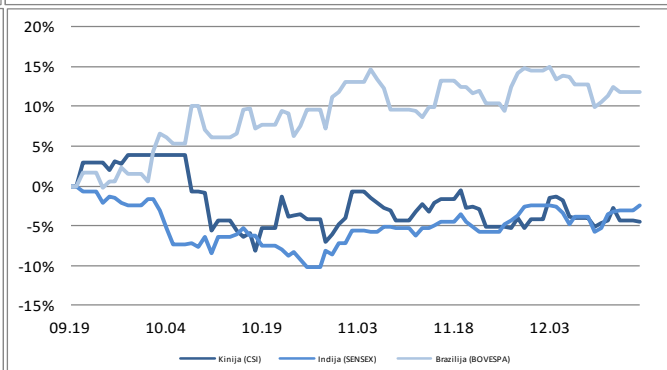
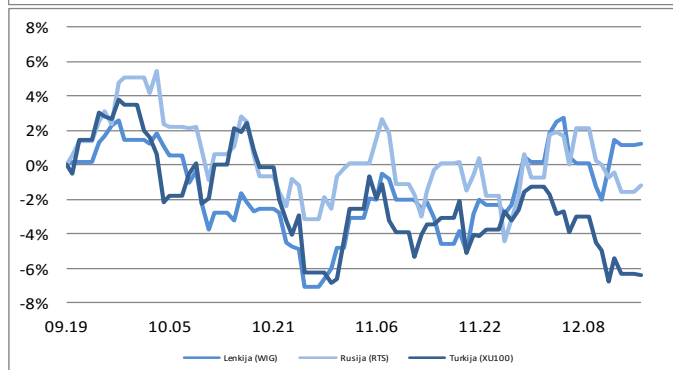
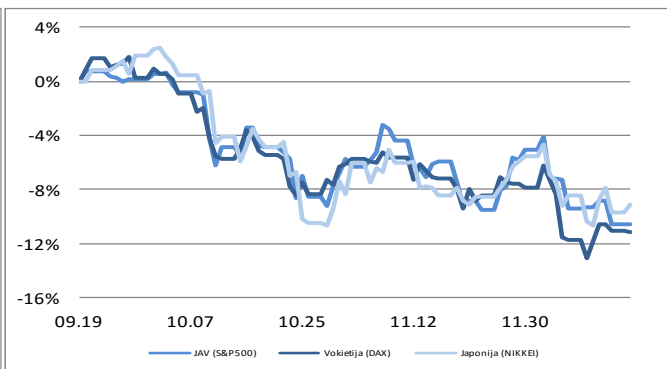
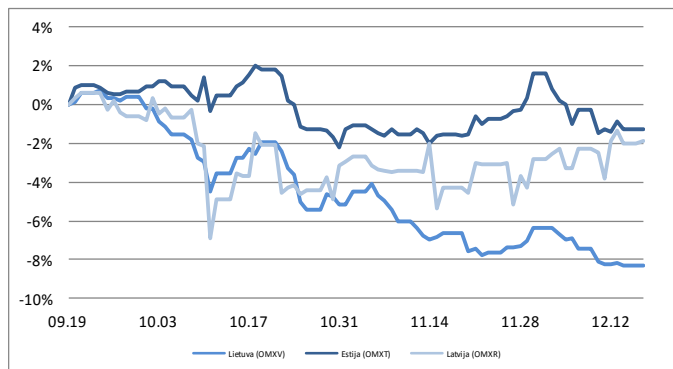
Informacijos šaltiniai: *Bloomberg, CNN Money, Reuters, MarketWatch, CNBC, Wall Street Journal.*

Ši informacija negali būti laikoma investavimo rekomendacija, ir nėra siūlymas pirkti ar parduoti vertybinius popierius arba kitas finansines priemones, taip pat negali būti jokio vėliau sudaryto sandorio pagrindas ar dalis.

## Finansų rinkų naujienos (2018-12-17, pirmadienis)

GBP / USD	1.2583	-0.47%	-6.88%
USD/ RUB	66.8605	0.97%	15.90%

Palūkanų normos (2018-12-14)			
LIBOR 6 mėn. (USD)	2.90056	-0.0003	1.0635
EURIBOR 6 mėn.	-0.23800	0.0010	0.0330
10 metų JAV VVP	2.88950	-0.0236	0.4841
10 metų Vokietijos VVP	0.25200	-0.0330	-0.1750



Parengė Šiaulių banko Rinkų ir išdo departamento Finansų rinkų skyrius.

Informacijos šaltiniai: *Bloomberg, CNN Money, Reuters, MarketWatch, CNBC, Wall Street Journal.*

Ši informacija negali būti laikoma investavimo rekomendacija, ir nėra siūlymas pirkti ar parduoti vertybinius popierius arba kitas finansines priemones, taip pat negali būti jokio vėliau sudaryto sandorio pagrindas ar dalis.