

Finansų rinkų naujienos
(2018-12-11, antradienis)

Dienos frazė

Reason and judgment are the qualities of a leader.

Rinkos pulsas

- Britų premjerė T.May atidėjo parlamento balsavimą dėl skyrybų su ES, nesant pritarimo sutartai skyrybų sutarčiai. Svaras prarado 1,3 proc. ir nusirito į 20 mėn. žemumas. Tiesa, ES teismas išaiškino, kad Jungtinė Karalystė turi teisę vienašališkai atšaukti savo pranešimą apie ketinimą išstoti iš Sąjungos. [Plačiau](#) JAV indeksų atšokimas nuo dienos žemumų buvo viena iš nedaugelio gerų naujienų, pasaulio rinkoms raudonuojant.
- Baltijos rinkos savaitę pradėjo stipriai neigiamai (OMXBGGI -1,1%). Apyvarta ūgtelėjo iki 708 tūkst. eurų, sudaryti 492 sandoriai. Didžiausią apyvartą pasiekė Tallink Grupp (-2,8%, 1,04 EUR, 177 tūkst. eurų) akcijomis. [Plačiau](#) Vilkyškių pieninė lapkričio mėn. pasiekė 5 proc. didesnius pardavimus nei pernai tuo pačiu metu. [Plačiau](#) Visus bendrovių pranešimus galima rasti [čia](#).

Pasaulio akcijų indeksai

	Reikšmė	Pokytis per dieną	Pokytis nuo metų pr.
Azija (2018-12-11 duomenys 10.50 val. Lietuvos laiku)			
CSI 300 Index (Kinija)	3159.82	0.48%	-21.61%
NIKKEI 225 Index (Japonija)	21148.02	-0.34%	-7.10%
KOSPI 200 Index (P. Korėja)	264.69	-0.25%	-18.49%
BSE Sensex Index (Indija)	35068.70	0.31%	2.97%
JAV (2018-12-10)			
DJIA Index	24423.26	0.14%	-1.20%
S&P 500 Index	2637.72	0.18%	-1.34%
NASDAQ Index	7020.52	0.74%	1.70%
Lotynų Amerika (2018-12-10)			
BOVESPA Index (Brazilija)	85914.71	-2.50%	12.45%
MEXBOL Index (Meksika)	41356.04	-1.23%	-16.21%
MERVAL Index (Argentina)	30753.54	-2.53%	2.29%

Vakarų Europa (2018-12-10)			
DAX Index (Vokietija)	10622.07	-1.54%	-17.05%
FTSE 100 Index (JK)	6721.54	-0.83%	-12.10%
CAC 40 Index (Prancūzija)	4742.38	-1.47%	-9.98%

Baltijos šalys (2018-12-10)			
OMXV Index (Lietuva)	630.95825	-0.71%	-3.51%
OMXR Index (Latvija)	959.27269	-0.19%	-4.64%
OMXT Index (Estija)	1 189.81	-1.16%	-4.59%

Vidurio ir Rytų Europa (2018-12-10)			
RTS Index (Rusija)	1136.50	-1.85%	-2.10%
WIG Index (Lenkija)	57385.01	-1.37%	-9.65%
PX Index (Čekija)	1029.11	-1.08%	-4.78%
BUX Index (Vengrija)	39238.44.00	-0.37%	-0.35%
XU100 Index (Turkija)	92227.320	-1.57%	-20.44%

	Matavimo vnt.	Reikšmė	Pokytis per dieną	Pokytis nuo metų pr.
Žaliavos (Error! Not a valid link.)				
Nafta (Brent)	USD/bar.	59.97	-2.76%	-10.62%
Auksas	USD/OZ	1243.70	-0.25%	-4.72%
Varis	USD/lb.	5996.57	-1.43%	-17.21%
Platina	USD/OZ	782.10	-1.05%	-16.68%
Kviečiai	USD/bu.	525.25	-1.13%	22.66%

Valiutos (2018-12-10)				
EUR / USD		1.1356	-0.20%	-5.21%
USD / JPY		113.33	0.57%	0.33%
GBP / USD		1.2561	-1.30%	-6.70%
USD/ RUB		66.7105	0.40%	15.28%

Palūkanų normos (2018-12-10)				
LIBOR 6 mėn. (USD)		2.88581	0.0000	1.0487
EURIBOR 6 mėn.		-0.24600	0.0000	0.0250

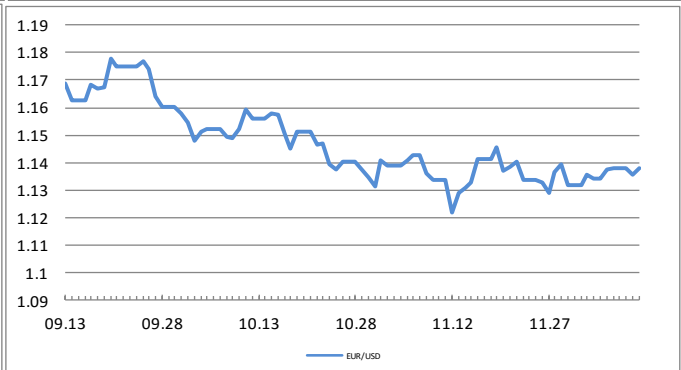
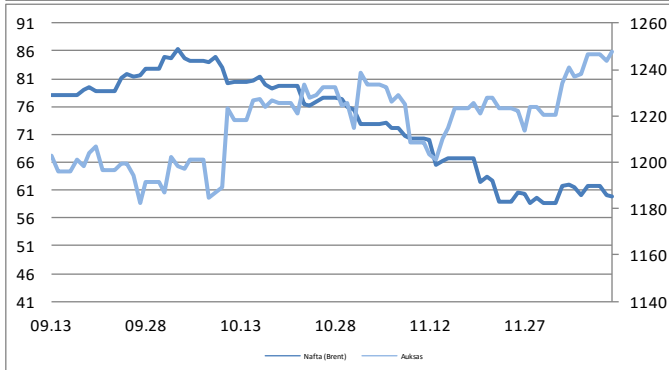
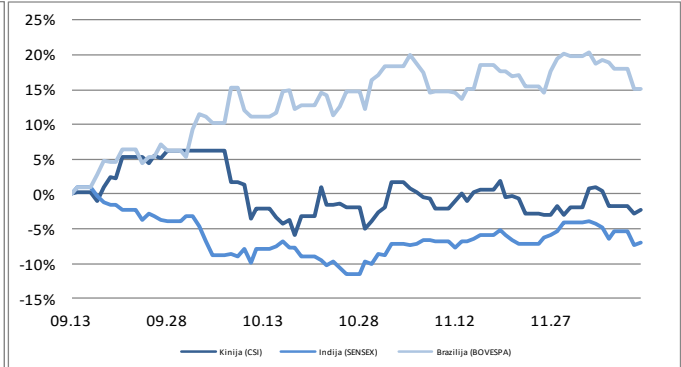
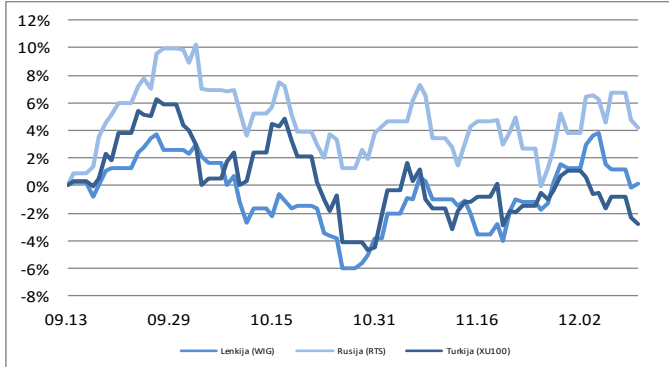
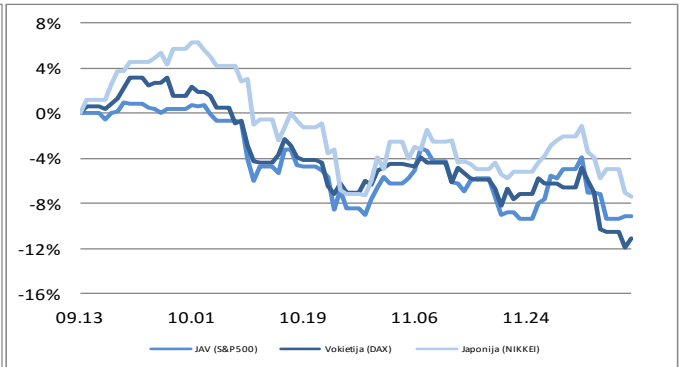
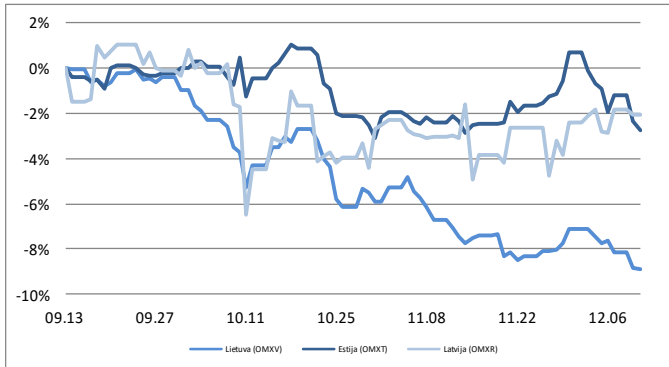
Parengė Šiaulių banko Rinkų ir išdo departamento Finansų rinkų skyrius.

Informacijos šaltiniai: Bloomberg, CNN Money, Reuters, MarketWatch, CNBC, Wall Street Journal.

Ši informacija negali būti laikoma investavimo rekomendacija, ir nėra siūlymas pirkti ar parduoti vertybinius popierius arba kitas finansines priemones, taip pat negali būti jokio vėliau sudaryto sandorio pagrindas ar dalis.

Finansų rinkų naujienos (2018-12-11, antradienis)

10 metų JAV VVP	2.85750	0.0000	0.4610
10 metų Vokietijos VVP	0.24600	0.0000	-0.1660



Parengė Šiaulių banko Rinkų ir išdo departamento Finansų rinkų skyrius.

Informacijos šaltiniai: *Bloomberg, CNN Money, Reuters, MarketWatch, CNBC, Wall Street Journal.*

Ši informacija negali būti laikoma investavimo rekomendacija, ir nėra siūlymas pirkti ar parduoti vertybinius popierius arba kitas finansines priemones, taip pat negali būti jokio vėliau sudaryto sandorio pagrindas ar dalis.