

## Dienos frazė

*Creativity is the power to connect the seemingly unconnected.*

## Rinkos pulsas

- Prastesni nei laukta JAV lapkričio mėn. darbo rinkos duomenys padidino abejonių, ar FED ryšis kitą savaitę kelti bazinę palūkanų normą. 155 tūkst. naujų darbo vietų gerokai atsiliko nuo 198 tūkst. prognozės. Darbo užmokesčio augimas siekė 0,2 proc. vietoj prognozuoto 0,3 proc. Tačiau rinkos dalyvių tai neįtikino prisiimti papildomos rizikos, indeksai smuko 2-3 proc. *High-tech* akcijos prarado net iki 4 proc. JAV 10 m. trukmės VVP pajamingumas smuko iki žemiausio lygio per pastaruosius 4 mėn. Įtampą tarp JAV ir Kinijos toliau gilina *Huawei* finansų vadovės suėmimas Kanadoje, įtariant bendrovę pardavus JAV pagamintą produkciją Iranui, kuriam taikomos sankcijos. [Plačiau](#) Auksas, savo ruožtu, pakilo į 5 mėnesių aukštumas. OPEC, Rusijai ir kelioms kitoms šalims sutarus nurežti naftos gavybą kitais metais, juodojo aukso kaina pakilo per 3 proc. [Plačiau](#) Rytoj planuojamas svarbus D.Britanijos parlamento balsavimas dėl pritarimo su ES lyderiais suderintai skyrybų sutarčiai.
- Baltijos rinkos savaitę užbaigė pasyviai, bet teigiamai (OMXBGGI +0,4%). Apyvarta tesiekė 540 tūkst. eurų, sudaryti 416 sandoriai. Didžiausią apyvartą pasiekė *Grindeks* akcijos (-1,0%, 5,92 EUR, 90 tūkst. eurų), aktyviausiai prekiauta *Tallink Grupp* (+1,4%, 1,07 EUR, 52 sandoriai) akcijomis. [Plačiau](#) *Klaipėdos nafta* lapkričio mėn. perkrovė 13,2 proc. mažiau naftos produktų nei pernai tuo pačiu metu. [Plačiau](#) Visus bendrovių pranešimus galima rasti [čia](#).

## Pasaulio akcijų indeksai

	Reikšmė	Pokytis per dieną	Pokytis nuo metų pr.
<b>Azija</b> (2018-12-10 duomenys 08.28 val. Lietuvos laiku)			
<i>CSI 300 Index</i> (Kinija)	3182.60	-2.13%	-21.04%
<i>NIKKEI 225 Index</i> (Japonija)	21501.62	-1.91%	-5.55%
<i>KOSPI 200 Index</i> (P. Korėja)	267.18	-1.59%	-17.72%
<i>BSE Sensex Index</i> (Indija)	35502.68	-1.06%	4.25%
<b>JAV</b> (2018-12-07)			
<i>DJIA Index</i>	25027.07	1.13%	4.48%
<i>S&amp;P 500 Index</i>	2700.06	1.09%	4.37%
<i>NASDAQ Index</i>	7158.43	1.51%	7.80%
<b>Lotynų Amerika</b> (2018-12-07)			
<i>BOVESPA Index</i> (Brazilija)	89039.79	0.35%	17.56%
<i>MEXBOL Index</i> (Meksika)	41895.27	0.84%	-14.74%
<i>MERVAL Index</i> (Argentina)	31779.87	1.29%	6.06%

### Vakarų Europa (2018-12-07)

<i>DAX Index</i> (Vokietija)	11200.24	1.85%	-11.24%
<i>FTSE 100 Index</i> (JK)	6921.84	1.18%	-8.13%
<i>CAC 40 Index</i> (Prancūzija)	4944.37	1.00%	-4.87%

### Baltijos šalys (2018-12-07)

<i>OMXV Index</i> (Lietuva)	638.53525	-0.03%	-1.61%
<i>OMXR Index</i> (Latvija)	951.49769	0.26%	-4.64%
<i>OMXT Index</i> (Estija)	1 189.81	-0.80%	-2.01%

### Vidurio ir Rytų Europa (2018-12-07)

<i>RTS Index</i> (Rusija)	1153.00	2.49%	-0.02%
<i>WIG Index</i> (Lenkija)	59707.73	1.67%	-7.17%
<i>PX Index</i> (Čekija)	1051	0.47%	-0.42%
<i>BUX Index</i> (Vengrija)	40670.44.00	1.17%	3.98%
<i>XU100 Index</i> (Turkija)	93970.160	-0.46%	-17.65%

	Matavimo vnt.	Reikšmė	Pokytis per dieną	Pokytis nuo metų pr.
<b>Žaliavos</b> (Error! Not a valid link.)				
Nafta (Brent)	USD/bar.	61.56	5.08%	-7.75%
Auksas	USD/OZ	1237.10	1.12%	-5.76%
Varis	USD/lb.	6115.62	0.79%	-14.88%
Platina	USD/OZ	802.00	1.36%	-15.27%
Kviečiai	USD/bu.	518.00	1.07%	22.07%

### Valiutos (2018-12-07)

Parengė Šiaulių banko Rinkų ir išdo departamento Finansų rinkų skyrius.

Informacijos šaltiniai: *Bloomberg, CNN Money, Reuters, MarketWatch, CNBC, Wall Street Journal.*

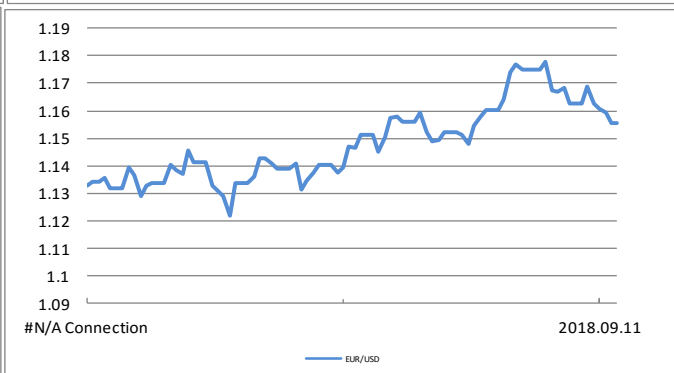
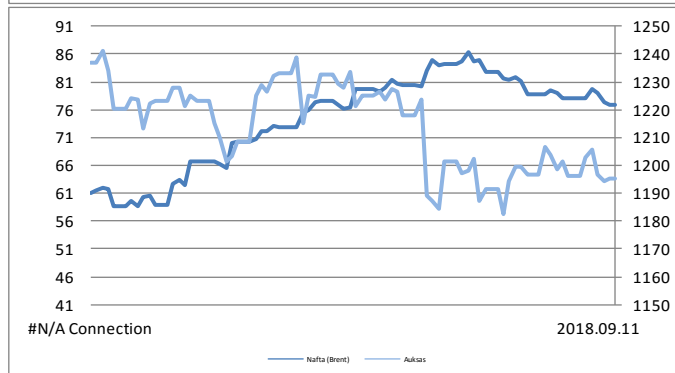
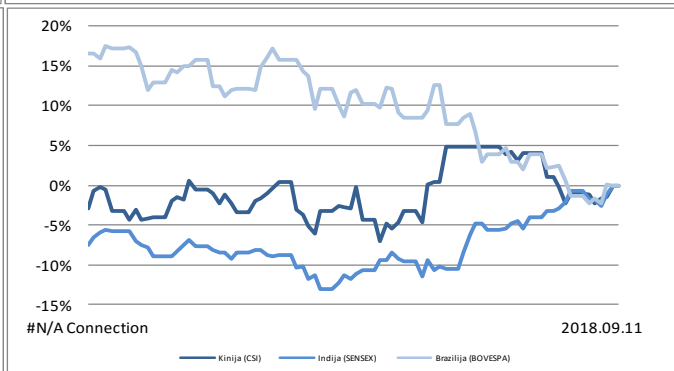
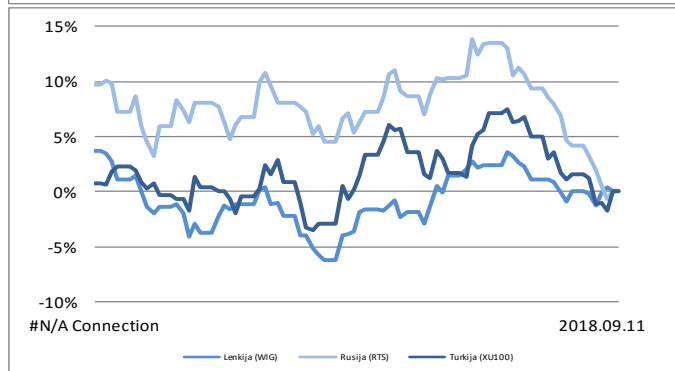
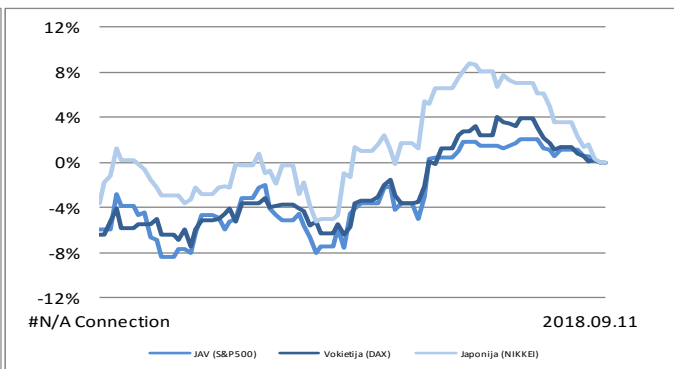
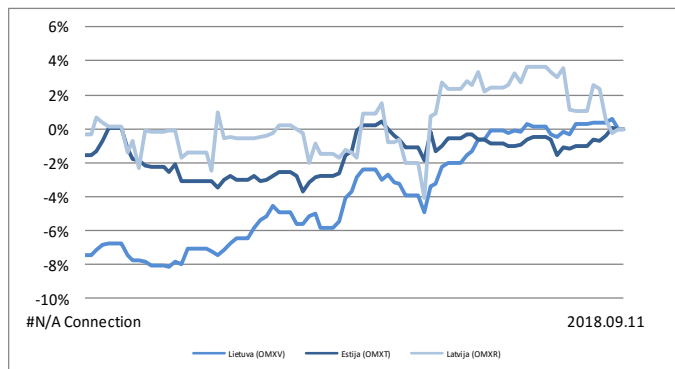
Ši informacija negali būti laikoma investavimo rekomendacija, ir nėra siūlymas pirkti ar parduoti vertybinius popierius arba kitas finansines priemones, taip pat negali būti jokio vėliau sudaryto sandorio pagrindas ar dalis.

## Finansų rinkų naujienos (2018-12-10, pirmadienis)

EUR / USD	1.1344	0.33%	-5.42%
USD / JPY	113.19	0.08%	0.86%
GBP / USD	1.2734	-0.19%	-5.83%
USD/ RUB	66.5181	-0.86%	15.29%

### Palūkanų normos (2018-12-07)

LIBOR 6 mėn. (USD)	2.89638	0.0006	1.0582
EURIBOR 6 mėn.	-0.24700	0.0030	0.0230
10 metų JAV VVP	2.91360	-0.0182	0.5643
10 metų Vokietijos VVP	0.27700	-0.0070	-0.1210



Parengė Šiaulių banko Rinkų ir išdo departamento Finansų rinkų skyrius.

Informacijos šaltiniai: *Bloomberg, CNN Money, Reuters, MarketWatch, CNBC, Wall Street Journal.*

Ši informacija negali būti laikoma investavimo rekomendacija, ir nėra siūlymas pirkti ar parduoti vertybinius popierius arba kitas finansines priemones, taip pat negali būti jokio vėliau sudaryto sandorio pagrindas ar dalis.