

Dienos frazė

The days that are still to come are the wisest witnesses.

Rinkos pulsas

- JAV ir Kinijos žodinis susitarimas dėl naujų prekybinių suvaržymų taikymo atidėjimo 90 dienų paženklino teigiamą gruodžio startą pasaulio akcijų rinkose, indeksai brango 1-2 proc. Europos pagrindinių žaliavų sektorius, turintis stiprią priklausomybę nuo Kinijos, sureagavo itin teigiamai ir pabrango net per 5 proc. JAV automobilių gamintojų sektoriaus akcijos pabrango 1,8 proc. po Kinijos pažadų 40 proc. sumažinti maito tarifus automobilių importui iš JAV. JAV 10 m. trukmės VVP pajamingumas vakar pasiekė 2,95 proc. ir smuko iki žemiausio lygio per beveik 3 mėnesius. [Plačiau](#)
- Baltijos rinkos naują mėnesį pradėjo neigiamai, OMXBGGI prarado 0,6 proc. Investuotojų aktyvumas stipriai išaugo: sudaryti 970 sandoriai, apyvarta siekė 1,6 mln. eurų. [Plačiau](#) Auga Group (-1,0%, 0,406 EUR) akcijų suprekiauta už 283 tūkst. eurų, sudaryti net 365 sandoriai. Bendrovė pranešė per 9 mėnesius pasiekusi 15 proc. didesnes pajamas, bet EBITDA smuko 87 proc., o grynąjį pelną pakeitė 4,9 mln. nuostolis. [Plačiau](#) Olainfarm per 9 mėn. uždirbo 7,5 mln. eurų – 13 proc. daugiau nei 2017 m. [Plačiau](#) Visus bendrovių pranešimus galima rasti [čia](#).

Pasaulio akcijų indeksai

	Reikšmė	Pokytis per dieną	Pokytis nuo metų pr.
Azija (2018-12-04 duomenys 08.30 val. Lietuvos laiku)			
CSI 300 Index (Kinija)	3255.90	-0.15%	-19.23%
NIKKEI 225 Index (Japonija)	22036.05	-2.39%	-3.20%
KOSPI 200 Index (P. Korėja)	273.36	-1.02%	-15.82%
BSE Sensex Index (Indija)	36078.93	-0.45%	5.94%
JAV (2018-12-03)			
DJIA Index	25826.43	1.13%	4.48%
S&P 500 Index	2790.37	1.09%	4.37%
NASDAQ Index	7441.51	1.51%	7.80%
Lotynų Amerika (2018-12-03)			
BOVESPA Index (Brazilija)	89820.09	0.35%	17.56%
MEXBOL Index (Meksika)	42081.78	0.84%	-14.74%
MERVAL Index (Argentina)	31888.79	1.29%	6.06%

Vakarų Europa (2018-12-03)			
DAX Index (Vokietija)	11465.46	1.85%	-11.24%
FTSE 100 Index (JK)	7062.41	1.18%	-8.13%
CAC 40 Index (Prancūzija)	5053.98	1.00%	-4.87%

Baltijos šaly (2018-12-03)			
OMXV Index (Lietuva)	642.75625	-0.03%	-1.61%
OMXR Index (Latvija)	958.19769	0.26%	-4.64%
OMXT Index (Estija)	1 189.81	-0.80%	-2.01%

Vidurio ir Rytų Europa (2018-12-03)			
RTS Index (Rusija)	1154.18	2.49%	-0.02%
WIG Index (Lenkija)	59176.6	1.67%	-7.17%
PX Index (Čekija)	1073.65	0.47%	-0.42%
BUX Index (Vengrija)	40579.82.00	1.17%	3.05%
XU100 Index (Turkija)	94974.450	-0.46%	-17.65%

	Matavimo vnt.	Reikšmė	Pokytis per dieną	Pokytis nuo metų pr.
Žaliavos (Error! Not a valid link.)				
Nafta (Brent)	USD/bar.	61.69	5.08%	-7.00%
Auksas	USD/OZ	1233.90	1.12%	-5.45%
Varis	USD/lb.	6193.89	0.79%	-14.83%
Platina	USD/OZ	810.70	1.36%	-14.06%
Kviečiai	USD/bu.	521.25	1.07%	21.14%
Valiutos (2018-12-03)				
EUR / USD		1.1354	0.33%	-5.16%
USD / JPY		113.66	0.08%	0.35%
GBP / USD		1.2725	-0.19%	-5.71%
USD / RUB		66.5105	-0.86%	15.20%

Parengė Šiaulių banko Rinkų ir išdo departamento Finansų rinkų skyrius.

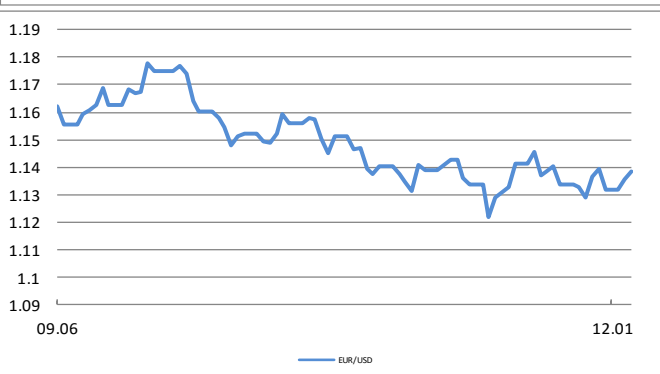
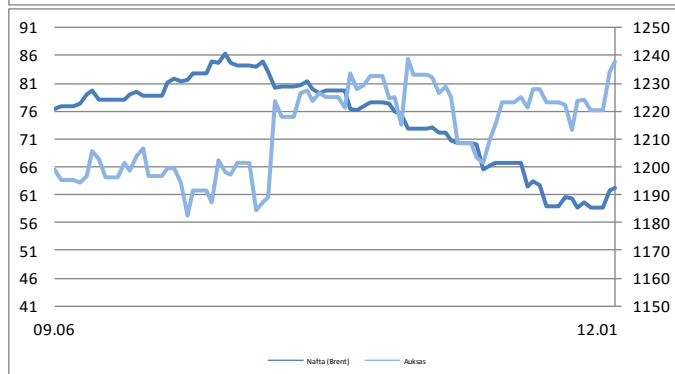
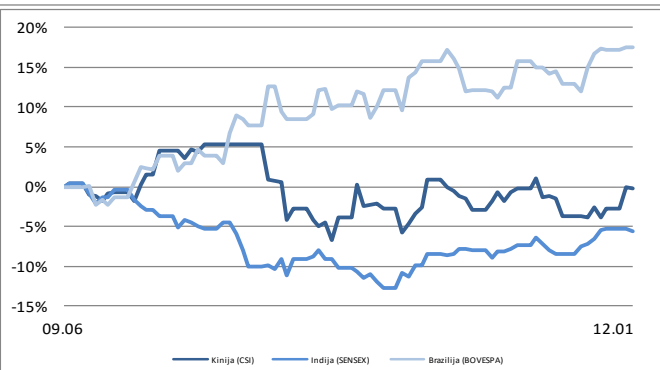
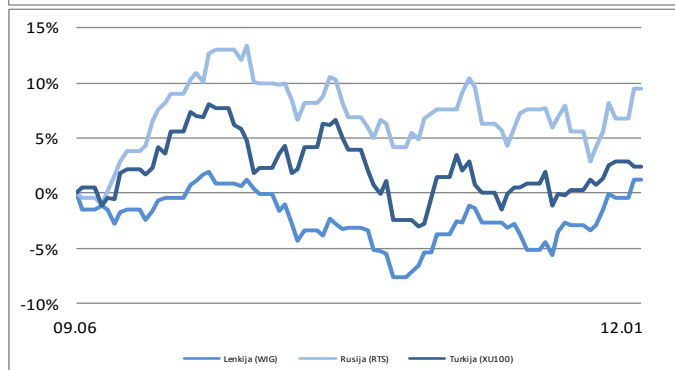
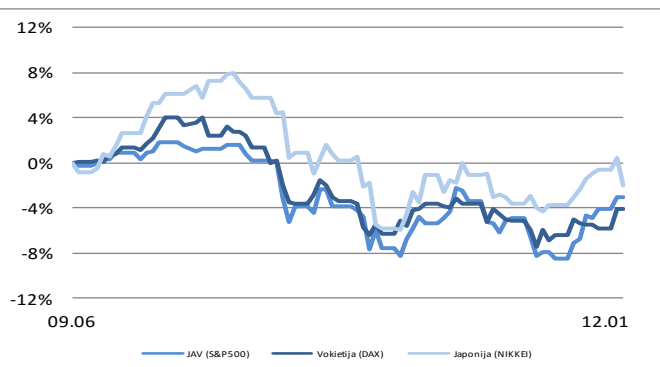
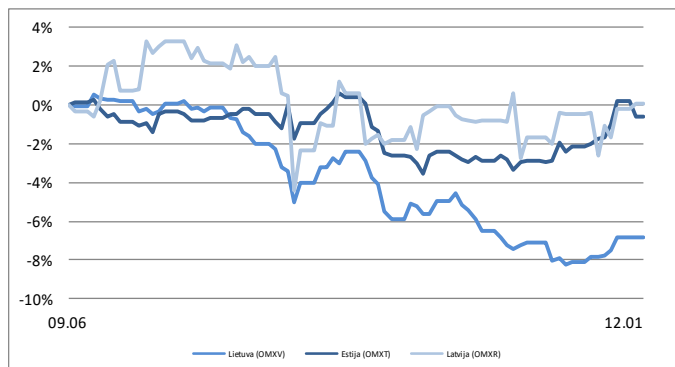
Informacijos šaltiniai: *Bloomberg, CNN Money, Reuters, MarketWatch, CNBC, Wall Street Journal.*

Ši informacija negali būti laikoma investavimo rekomendacija, ir nėra siūlymas pirkti ar parduoti vertybinius popierius arba kitas finansines priemones, taip pat negali būti jokio vėliau sudaryto sandorio pagrindas ar dalis.

Finansų rinkų naujienos (2018-12-04, antradienis)

Palūkanų normos (2018-12-03)

LIBOR 6 mėn. (USD)	2.89463	0.0000	1.0576
EURIBOR 6 mėn.	-0.25100	0.0000	0.0200
10 metų JAV VVP	2.96970	0.0000	0.5389
10 metų Vokietijos VVP	0.30600	0.0000	-0.1210



Parengė Šiaulių banko Rinkų ir išdo departamento Finansų rinkų skyrius.

Informacijos šaltiniai: *Bloomberg, CNN Money, Reuters, MarketWatch, CNBC, Wall Street Journal.*

Ši informacija negali būti laikoma investavimo rekomendacija, ir nėra siūlymas pirkti ar parduoti vertybinius popierius arba kitas finansines priemones, taip pat negali būti jokio vėliau sudaryto sandorio pagrindas ar dalis.