

Dienos frazė

If you can find something everyone agrees on, it's wrong.

Rinkos pulsas

- Savaitgalį įvykusio G20 šalių susitikimo metu JAV ir Kinija pasiekė gerų susitarimų dėl tarpusavio prekybos: JAV nedidins importo tarifų Kinijai nuo sausio 1 d., o pastaroji, savo ruožtu, sumažins tarifus automobilių importui iš JAV. Kinija taip pat išsipareigojo pirkti daugiau amerikietišku prekių ir pateikti atsakymus į kitus JAV skundus. Italija pažadėjo sumažinti kitų metų planuojamas biudžeto išlaidas ir tenkinti biudžeto deficito reikalavimus. Katarui atsitraukus iš OPEC susitarimo, naftos kaina šįryt smarkiai pajudėjo į viršų. [Plačiau](#)
- Baltijos rinkos savaitę užbaigė pakilia gaida, OMXBGGI išaugo 1,2 proc. Investuotojų aktyvumas buvo neįprastai didelis: sudaryti 599 sandoriai, apyvarta siekė 2 mln. eurų. Neįprastai didelę apyvartą pasiekė *Baltika* (+3,13%, 0,165 EUR) akcijos, kurių suprekiauta net už 565 tūkst. eurų. [Plačiau](#) *Rokiškio sūris* pranešė iki gruodžio 14 d. supirksiantis 3 mln. vnt. savų akcijų po 2,60 EUR už vnt. [Plačiau](#) *Linus Agro Group* paskelbė naujų finansinių metų 3 mėnesių veiklos rezultatus: pajamos augo 21 proc., pelnas smuko 28 proc. [Plačiau](#) Visus bendrovių pranešimus galima rasti [čia](#).

Pasaulio akcijų indeksai

	Reikšmė	Pokytis per dieną	Pokytis nuo metų pr.
Azija (2018-12-03 duomenys 08.37 val. Lietuvos laiku)			
CSI 300 Index (Kinija)	3262.63	2.83%	-19.06%
NIKKEI 225 Index (Japonija)	22574.76	1.00%	-0.84%
KOSPI 200 Index (P. Korėja)	276.18	1.78%	-14.95%
BSE Sensex Index (Indija)	36182.79	-0.03%	6.24%
JAV (2018-11-30)			
DJIA Index	25538.46	0.79%	3.31%
S&P 500 Index	2760.17	0.82%	3.24%
NASDAQ Index	7330.54	0.79%	6.19%
Lotynų Amerika (2018-11-30)			
BOVESPA Index (Brazilija)	89504.03	-0.23%	17.15%
MEXBOL Index (Meksika)	41732.78	-0.43%	-15.44%
MERVAL Index (Argentina)	31482.58	0.00%	4.71%

Vakarų Europa (2018-11-30)			
DAX Index (Vokietija)	11257.24	-0.36%	-12.85%
FTSE 100 Index (JK)	6980.24	-0.83%	-9.20%
CAC 40 Index (Prancūzija)	5003.92	-0.05%	-5.81%

Baltijos šalys (2018-11-30)			
OMXV Index (Lietuva)	642.98125	0.72%	-1.58%
OMXR Index (Latvija)	955.74169	1.53%	-4.64%
OMXT Index (Estija)	1 189.81	1.25%	-1.22%

Vidurio ir Rytų Europa (2018-11-30)			
RTS Index (Rusija)	1126.14	-1.33%	-2.45%
WIG Index (Lenkija)	58203.39	-0.36%	-8.70%
PX Index (Čekija)	1068.65	0.28%	-0.88%
BUX Index (Vengrija)	40109.37.00	0.62%	1.86%
XU100 Index (Turkija)	95416.030	0.31%	-17.27%

	Matavimo vnt.	Reikšmė	Pokytis per dieną	Pokytis nuo metų pr.
Žaliavos (Error! Not a valid link.)				
Nafta (Brent)	USD/bar.	58.71	-1.34%	-12.20%
Auksas	USD/OZ	1220.20	-0.32%	-6.81%
Varis	USD/lb.	6145.39	-0.07%	-15.54%
Platina	USD/OZ	799.80	-2.57%	-13.25%
Kviečiai	USD/bu.	515.75	1.58%	20.78%

Valiutos (2018-11-30)				
EUR / USD		1.1317	-0.67%	-5.73%
USD / JPY		113.57	0.08%	0.78%
GBP / USD		1.2749	-0.33%	-5.65%
USD / RUB		67.0901	1.26%	16.30%

Parengė Šiaulių banko Rinkų ir išdo departamento Finansų rinkų skyrius.

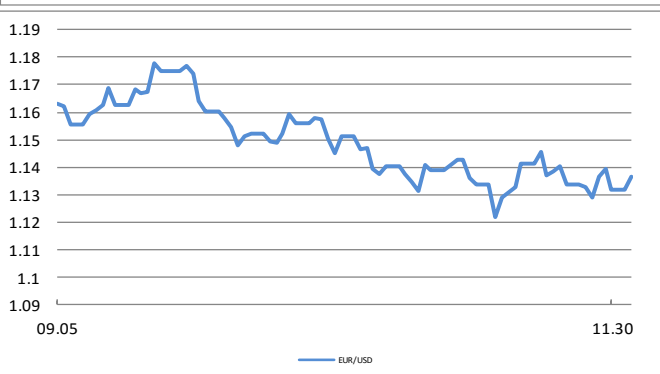
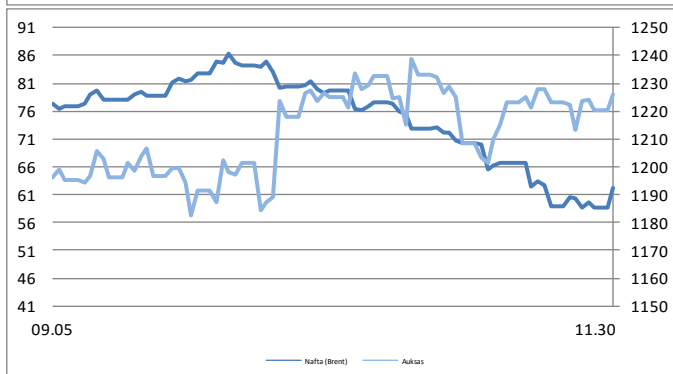
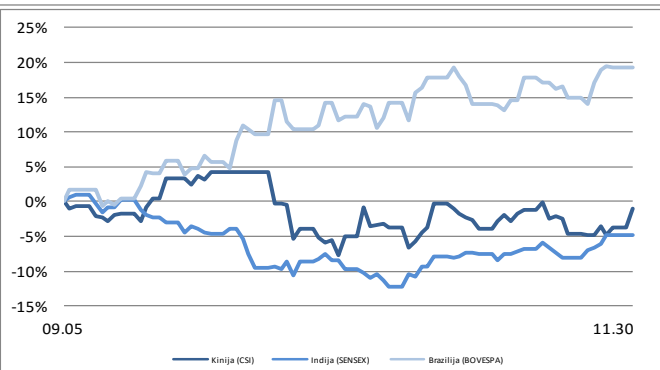
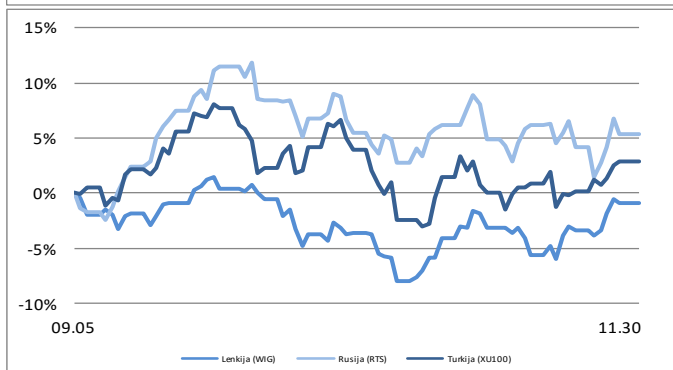
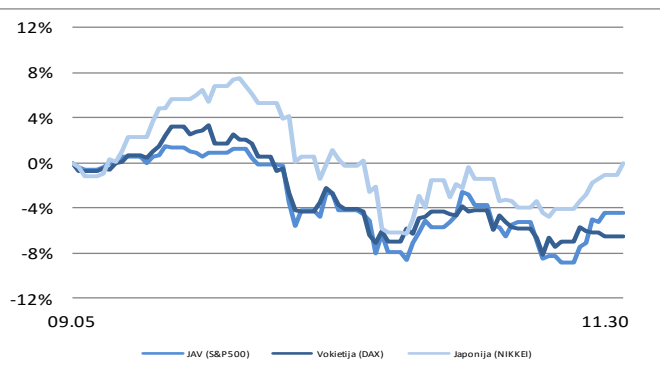
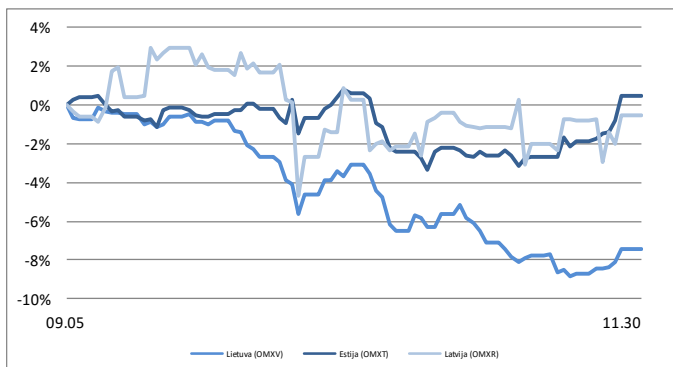
Informacijos šaltiniai: *Bloomberg, CNN Money, Reuters, MarketWatch, CNBC, Wall Street Journal.*

Ši informacija negali būti laikoma investavimo rekomendacija, ir nėra siūlymas pirkti ar parduoti vertybinius popierius arba kitas finansines priemones, taip pat negali būti jokio vėliau sudaryto sandorio pagrindas ar dalis.

Finansų rinkų naujienos (2018-12-03, pirmadienis)

Palūkanų normos (2018-11-30)

LIBOR 6 mėn. (USD)	2.89463	0.0094	1.0576
EURIBOR 6 mėn.	-0.25100	0.0020	0.0200
10 metų JAV VVP	2.98790	-0.0419	0.5825
10 metų Vokietijos VVP	0.31300	-0.0080	-0.1140



Parengė Šiaulių banko Rinkų ir išdo departamento Finansų rinkų skyrius.

Informacijos šaltiniai: *Bloomberg, CNN Money, Reuters, MarketWatch, CNBC, Wall Street Journal.*

Ši informacija negali būti laikoma investavimo rekomendacija, ir nėra siūlymas pirkti ar parduoti vertybinius popierius arba kitas finansines priemones, taip pat negali būti jokio vėliau sudaryto sandorio pagrindas ar dalis.