

Finansų rinkų naujienos  
(2018-11-29, ketvirtadienis)

Dienos frazė

Until you value yourself, you won't value your time.

Rinkos pulsas

- FED vadovui J. Powell sušvelninus toną dėl pinigų politikos griežtinimo ir pareiškus, kad palūkanų lygis yra neutralus, JAV akcijų kainos pasuko stipriai į viršų. JAV 10 m. trukmės VVP pajamingumas sumenko iki 3 proc. ir pasiekė rugsėjo mėn. lygį. JAV doleris po FED vadovo kalbos prarado 0,9 proc. Vakar paskelbtas JAV trečiojo ketvirčio BVP augimas siekė 3,5 proc. – tiek, kiek prognozuota. D. Britanijos bankų streso testo rezultatai parodė, kad šalies bankai atsilaikytų blogiausio ekonominio scenarijaus sąlygomis.
- Baltijos rinkos neįgavo aiškios krypties, investuotojai vėl išliko pasyvūs: sudaryti 384 sandoriai, apyvarta siekė 701 tūkst. eurų. Aktyviausiai vėl prekiauta Šiaulių banko (+0,7%, 0,432 EUR) akcijomis, kurių perleista už 205 tūkst. eurų, sudaryta 80 sandorių. Iš Estijos emitentų aktyviausia buvo Tallink Group (+0,9%, 1,08 EUR) pozicija, kurios apyvarta siekė 44 tūkst. eurų. Per mėnesį TAL1T akcijos jau pabrango 8,4 proc. [Plačiau](#)

Pasaulio akcijų indeksai

	Reikšmė	Pokytis per dieną	Pokytis nuo metų pr.
<b>Azija</b> (2018-11-29 duomenys 08.28 val. Lietuvos laiku)			
CSI 300 Index (Kinija)	3155.03	-0.75%	-21.73%
NIKKEI 225 Index (Japonija)	22262.60	0.39%	-2.21%
KOSPI 200 Index (P. Korėja)	274.21	0.28%	-15.56%
BSE Sensex Index (Indija)	36078.07	1.01%	5.93%
<b>JAV</b> (2018-11-28)			
DJIA Index	25366.43	2.50%	2.62%
S&P 500 Index	2743.79	2.30%	2.62%
NASDAQ Index	7291.59	2.95%	5.62%
<b>Lotynų Amerika</b> (2018-11-28)			
BOVESPA Index (Brazilija)	89250.82	1.55%	16.82%
MEXBOL Index (Meksika)	40989.48	2.97%	-16.95%
MERVAL Index (Argentina)	31138.66	0.70%	3.57%

**Vakarų Europa** (2018-11-28)

DAX Index (Vokietija)	11298.88	-0.09%	-12.53%
FTSE 100 Index (JK)	7004.52	-0.18%	-8.89%
CAC 40 Index (Prancūzija)	4983.24	0.00%	-6.20%

**Baltijos šalys** (2018-11-28)

OMXV Index (Lietuva)	636.41325	0.04%	-2.58%
OMXR Index (Latvija)	947.59169	-0.08%	-4.64%
OMXT Index (Estija)	1 189.81	-0.13%	-3.05%

**Vidurio ir Rytų Europa** (2018-11-28)

RTS Index (Rusija)	1113.46	1.35%	-3.55%
WIG Index (Lenkija)	57633.26	1.53%	-9.59%
PX Index (Čekija)	1065.3	0.09%	-1.19%
BUX Index (Vengrija)	39656.25.00	0.14%	0.71%
XU100 Index (Turkija)	94070.970	0.59%	-18.44%

	Matavimo vnt.	Reikšmė	Pokytis per dieną	Pokytis nuo metų pr.
<b>Žaliavos</b> (Error! Not a valid link.)				
Nafta (Brent)	USD/bar.	58.76	-2.41%	-12.29%
Auksas	USD/OZ	1223.60	0.84%	-6.45%
Varis	USD/lb.	6202.71	3.21%	-15.27%
Platina	USD/OZ	826.30	-1.08%	-11.46%
Kviečiai	USD/bu.	511.50	0.99%	20.14%

**Valiutos** (2018-11-28)

EUR / USD	1.1366	0.68%	-5.17%
USD / JPY	113.68	-0.10%	0.54%
GBP / USD	1.2825	0.61%	-5.01%
USD / RUB	67.0764	-0.01%	15.95%

**Palūkanų normos** (2018-11-28)

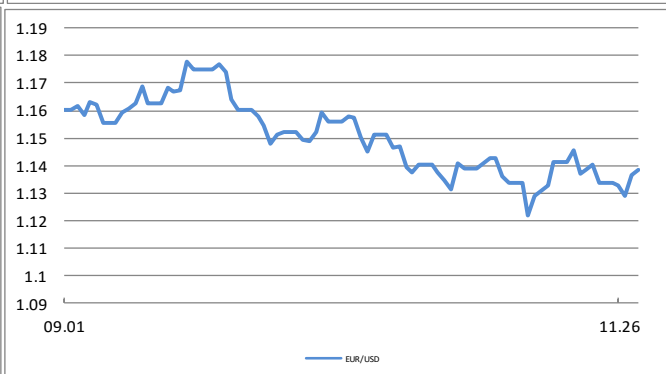
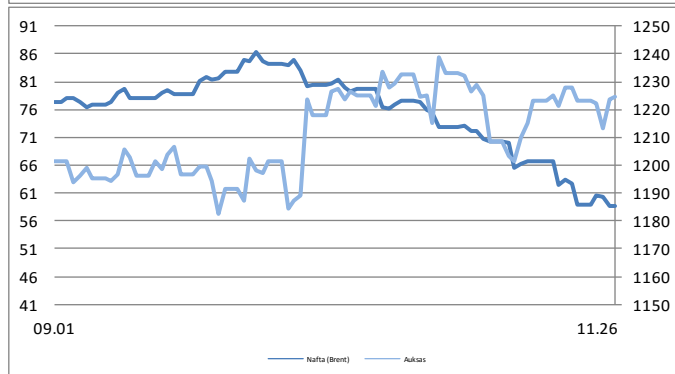
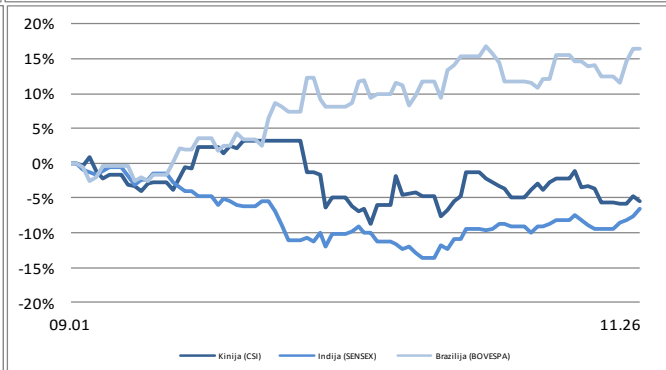
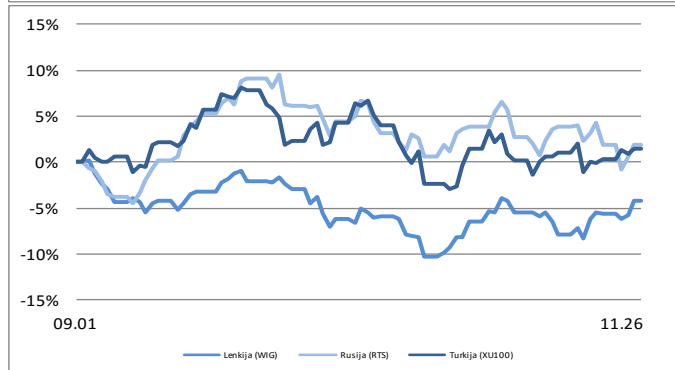
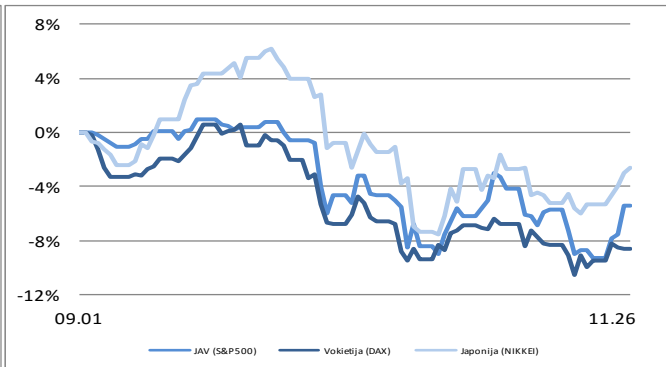
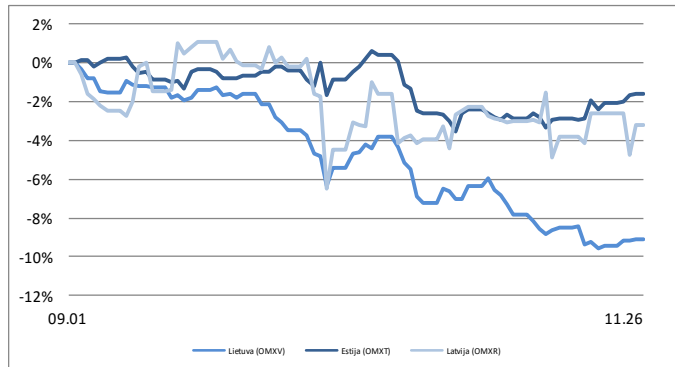
Parengė Šiaulių banko Rinkų ir išdo departamento Finansų rinkų skyrius.

Informacijos šaltiniai: Bloomberg, CNN Money, Reuters, MarketWatch, CNBC, Wall Street Journal.

Ši informacija negali būti laikoma investavimo rekomendacija, ir nėra siūlymas pirkti ar parduoti vertybinius popierius arba kitas finansines priemones, taip pat negali būti jokio vėliau sudaryto sandorio pagrindas ar dalis.

## Finansų rinkų naujienos (2018-11-29, ketvirtadienis)

LIBOR 6 mėn. (USD)	2.88444	0.0000	1.0474
EURIBOR 6 mėn.	-0.25600	0.0000	0.0150
10 metų JAV VVP	3.05900	0.0145	0.6080
10 metų Vokietijos VVP	0.34900	0.0210	-0.0780



Parengė Šiaulių banko Rinkų ir išdo departamento Finansų rinkų skyrius.

Informacijos šaltiniai: *Bloomberg, CNN Money, Reuters, MarketWatch, CNBC, Wall Street Journal.*

Ši informacija negali būti laikoma investavimo rekomendacija, ir nėra siūlymas pirkti ar parduoti vertybinius popierius arba kitas finansines priemones, taip pat negali būti jokio vėliau sudaryto sandorio pagrindas ar dalis.