

Dienos frazė

Nothing is a waste of time if you use the experience wisely.

Rinkos pulsas

- Pasirodę gandai dėl galimo kompromiso JAV ir Kinijos prekybiniame kare kilstelėjo JAV ir Azijos akcijų indeksus. Antra vertus, mažai tikėtina, kad D.Trump dels padidinti importo muitą 200 mlrd. USD vertės kiniškoms prekėms iki 25 proc., kaip anksčiau buvo planuota. JAV prezidento reiškiamas nepasitenkinimas FED vadovo J.Powell vykdoma pinigų politikos griežtinimo politika taip pat galėjo prisidėti prie lūkesčių, kad JAV centrinis bankas galbūt sulėtins palūkanų kėlimo tempą. Tam pagrindo teikia dėl reikšmingai smunkančių žaliavų kainų (pirmiausia naftos) suprastę JAV infliacijos lūkesčiai. [Plačiau](#) Europos indeksus smukdė bankai: BBVA -3,2%, Matro Bank -1,2%.
- Baltijos rinkos neįgavo aiškios krypties, investuotojai nebuvo aktyvūs: sudaryti 404 sandoriai, apyvarta siekė 663 tūkst. eurų. Toliau aktyviausiai prekiauta Šiaulių banko (-0,9%, 0,429 EUR) akcijomis, kurių perleista už 218 tūkst. eurų, sudaryta 90 sandorių. [Plačiau](#) Iš Estijos emitentų aktyviausia buvo Tallink Group (+1,4%, 1,07 EUR) pozicija, kurios apyvarta siekė 139 tūkst. eurų.

Pasaulio akcijų indeksai

	Reikšmė	Pokytis per dieną	Pokytis nuo metų pr.
Azija (2018-11-28 duomenys 08.29 val. Lietuvos laiku)			
CSI 300 Index (Kinija)	3168.77	1.01%	-21.39%
NIKKEI 225 Index (Japonija)	22177.02	1.02%	-2.58%
KOSPI 200 Index (P. Korėja)	273.43	0.50%	-15.80%
BSE Sensex Index (Indija)	35750.84	0.67%	4.97%
JAV (2018-11-27)			
DJIA Index	24748.73	0.44%	0.12%
S&P 500 Index	2682.17	0.33%	0.32%
NASDAQ Index	7082.70	0.01%	2.60%
Lotynų Amerika (2018-11-27)			
BOVESPA Index (Brazilija)	87891.18	2.74%	15.04%
MEXBOL Index (Meksika)	39807.28	0.96%	-19.34%
MERVAL Index (Argentina)	30921.11	-0.68%	2.85%

Vakarų Europa (2018-11-27)

DAX Index (Vokietija)	11309.11	-0.40%	-12.45%
FTSE 100 Index (JK)	7016.85	-0.27%	-8.73%
CAC 40 Index (Prancūzija)	4983.15	-0.24%	-6.20%

Baltijos šalys (2018-11-27)

OMXV Index (Lietuva)	636.1725	0.04%	-2.62%
OMXR Index (Latvija)	932.62769	-0.08%	-4.64%
OMXT Index (Estija)	1 189.81	-0.13%	-3.11%

Vidurio ir Rytų Europa (2018-11-27)

RTS Index (Rusija)	1098.59	1.33%	-4.84%
WIG Index (Lenkija)	56763.67	0.52%	-10.95%
PX Index (Čekija)	1064.39	-0.07%	-1.28%
BUX Index (Vengrija)	39601.7.00	0.01%	0.57%
XU100 Index (Turkija)	93516.960	-0.47%	-18.92%

	Matavimo vnt.	Reikšmė	Pokytis per dieną	Pokytis nuo metų pr.
Žaliavos (Error! Not a valid link.)				
Nafta (Brent)	USD/bar.	60.21	-0.45%	-8.75%
Auksas	USD/OZ	1213.40	-0.74%	-7.32%
Varis	USD/lb.	6009.80	-1.69%	-16.48%
Platina	USD/OZ	835.30	-1.47%	-10.98%
Kviečiai	USD/bu.	506.50	-1.46%	18.50%
Valiutos (2018-11-27)				
EUR / USD		1.1289	-0.34%	-5.88%
USD / JPY		113.79	0.18%	1.05%
GBP / USD		1.2747	-0.62%	-5.63%
USD / RUB		67.0864	-0.14%	15.85%

Palūkanų normos (2018-11-27)

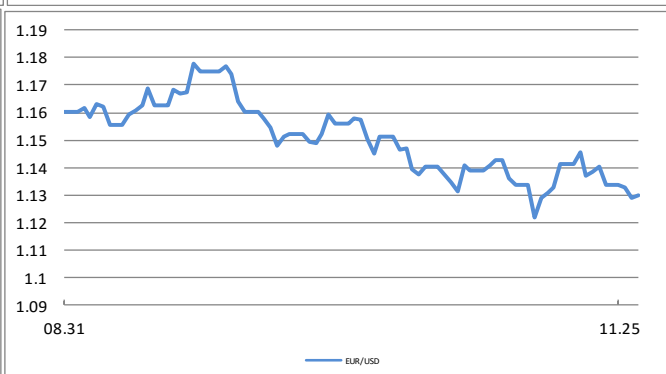
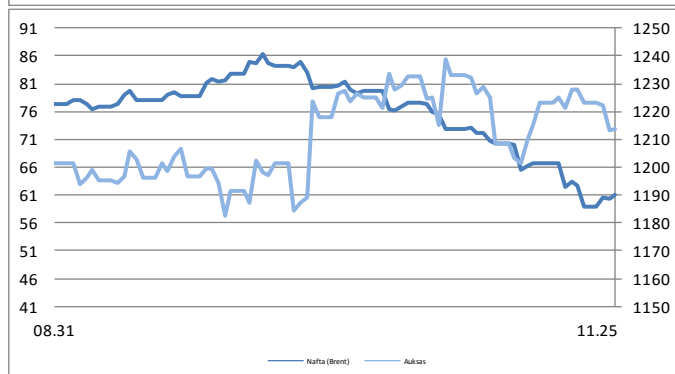
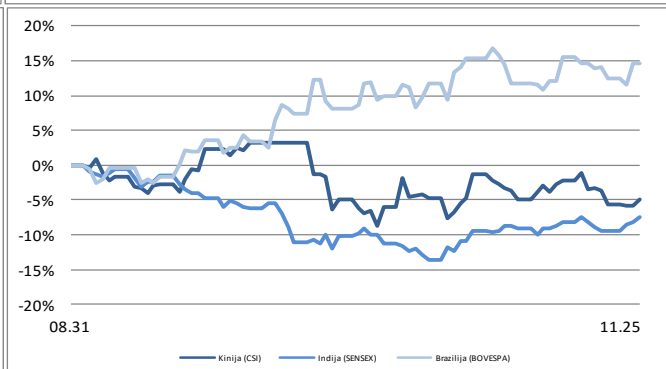
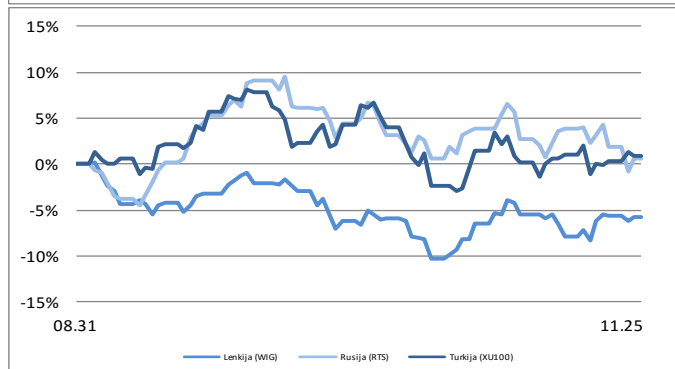
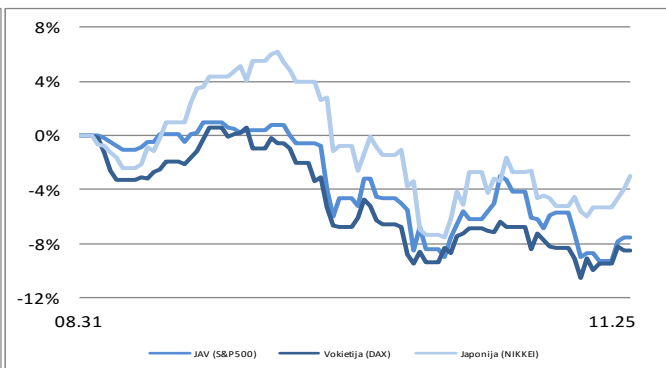
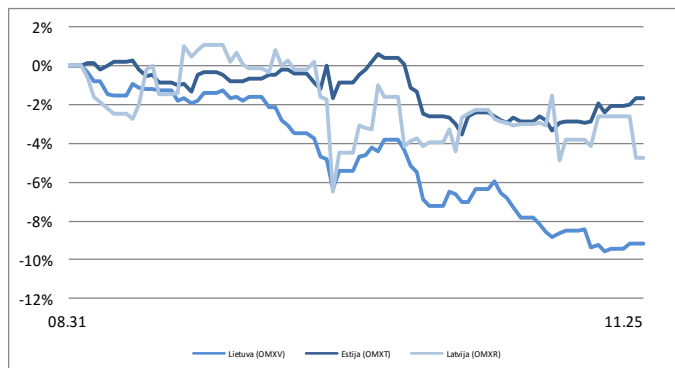
Parengė Šiaulių banko Rinkų ir išdo departamento Finansų rinkų skyrius.

Informacijos šaltiniai: Bloomberg, CNN Money, Reuters, MarketWatch, CNBC, Wall Street Journal.

Ši informacija negali būti laikoma investavimo rekomendacija, ir nėra siūlymas pirkti ar parduoti vertybinius popierius arba kitas finansines priemones, taip pat negali būti jokio vėliau sudaryto sandorio pagrindas ar dalis.

Finansų rinkų naujienos (2018-11-28, trečiadienis)

LIBOR 6 mėn. (USD)	2.89275	0.0000	1.0557
EURIBOR 6 mėn.	-0.25600	0.0000	0.0150
10 metų JAV VVP	3.05720	0.0000	0.6572
10 metų Vokietijos VVP	0.35000	0.0000	-0.0770



Parengė Šiaulių banko Rinkų ir išdo departamento Finansų rinkų skyrius.

Informacijos šaltiniai: *Bloomberg, CNN Money, Reuters, MarketWatch, CNBC, Wall Street Journal.*

Ši informacija negali būti laikoma investavimo rekomendacija, ir nėra siūlymas pirkti ar parduoti vertybinius popierius arba kitas finansines priemones, taip pat negali būti jokio vėliau sudaryto sandorio pagrindas ar dalis.