

Dienos frazė

Recognizing the need is the primary condition for design.

Rinkos pulsas

- Italijos ketinimai sumažinti projektinį kitų metų biudžeto deficitą, atsižvelgiant į EK pastabas, suteikė vakar rinkoms teigiamą impulsą, indeksai brango iki 1,5 proc. ECB vadovas M.Draghi pripažino lėtėjančią regiono ekonomiką, tačiau neatsisako planų užbaigti skatinimo programą šių metų pabaigoje. Didžiausios Europos ekonomikos Vokietijos verslo sąlygų indeksas IFO smuko trečią mėnesį iš eilės. [Plačiau](#) Naftos kaina vakar atšoko per 3 proc., tačiau šiandien vėl rodo silpnumą ir artėja prie naujų žemumų.
- Baltijos rinkos antrą dieną iš eilės užtikrintai brango (OMXBGGI +0,4%), tačiau investuotojų aktyvumas neišaugo: sudaryti 383 sandoriai, apyvarta siekė 832 tūkst. eurų. Visų dėmesys vėl atiteko *Šiaulių bankui* (+3,1%, 0,433 EUR), kurio akcijomis sudaryti 136 sandoriai, o apyvarta siekė 265 tūkst. eurų. [Plačiau](#) Latvijos stiklo pluošto produktų gamintojas bendrovė *Valmieras stikla skiedra* paskelbė apie 6,7 proc. sumažėjusias konsoliduotas 9 mėnesių pajamas ir 8,8 mln. eurų dydžio grynąjį laikotarpio nuostolį. [Plačiau](#)

Pasaulio akcijų indeksai

	Reikšmė	Pokytis per dieną	Pokytis nuo metų pr.
Azija (2018-11-27 duomenys 08.23 val. Lietuvos laiku)			
CSI 300 Index (Kinija)	3131.23	-0.32%	-22.32%
NIKKEI 225 Index (Japonija)	21952.40	0.64%	-3.57%
KOSPI 200 Index (P. Korėja)	271.96	0.80%	-16.25%
BSE Sensex Index (Indija)	35312.55	-0.12%	3.69%
JAV (2018-11-26)			
DJIA Index	24640.24	1.46%	-0.32%
S&P 500 Index	2673.45	1.55%	-0.01%
NASDAQ Index	7081.85	2.06%	2.59%
Lotynų Amerika (2018-11-26)			
BOVESPA Index (Brazilija)	85546.51	-0.79%	11.97%
MEXBOL Index (Meksika)	39427.27	-4.17%	-20.11%
MERVAL Index (Argentina)	31131.87	1.33%	3.55%

Vakarų Europa (2018-11-26)

DAX Index (Vokietija)	11354.72	1.45%	-12.10%
FTSE 100 Index (JK)	7036.00	1.20%	-8.48%
CAC 40 Index (Prancūzija)	4994.98	0.97%	-5.98%

Baltijos šalys (2018-11-26)

OMXV Index (Lietuva)	635.94525	0.26%	-2.66%
OMXR Index (Latvija)	953.67469	-0.08%	-4.64%
OMXT Index (Estija)	1 189.81	-0.13%	-3.39%

Vidurio ir Rytų Europa (2018-11-26)

RTS Index (Rusija)	1084.17	-2.64%	-6.09%
WIG Index (Lenkija)	56472.16	-0.56%	-11.41%
PX Index (Čekija)	1065.16	0.26%	-1.21%
BUX Index (Vengrija)	39598.29.00	0.55%	0.56%
XU100 Index (Turkija)	93962.350	1.03%	-18.53%

	Matavimo vnt.	Reikšmė	Pokytis per dieną	Pokytis nuo metų pr.
Žaliavos (Error! Not a valid link.)				
Nafta (Brent)	USD/bar.	60.48	2.86%	-9.88%
Auksas	USD/OZ	1222.40	-0.07%	-6.67%
Varis	USD/lb.	6113.42	-0.45%	-16.57%
Platina	USD/OZ	847.80	0.33%	-9.82%
Kviečiai	USD/bu.	514.00	1.33%	20.49%
Valiutos (2018-11-26)				
EUR / USD		1.1328	-0.08%	-5.53%
USD / JPY		113.58	0.55%	0.69%
GBP / USD		1.2827	0.10%	-5.21%
USD / RUB		67.1787	1.46%	15.99%
Palūkanų normos (2018-11-26)				
LIBOR 6 mėn. (USD)		2.88625	0.0000	1.0492

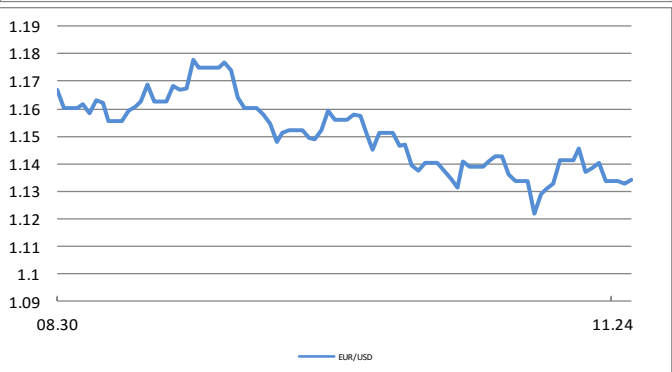
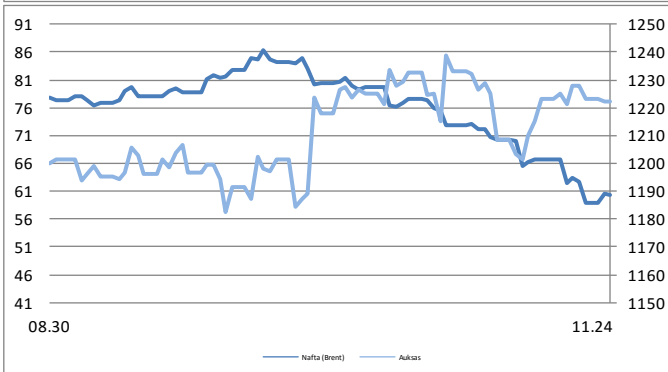
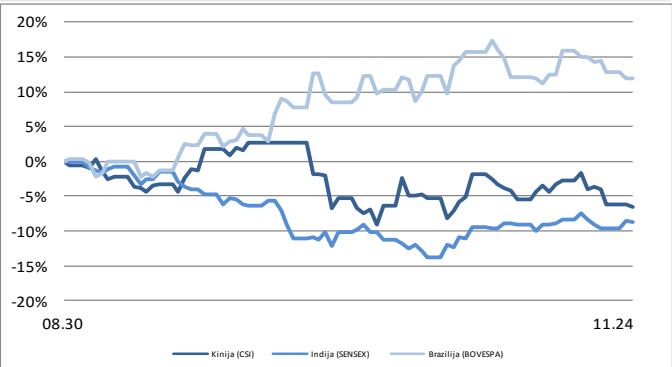
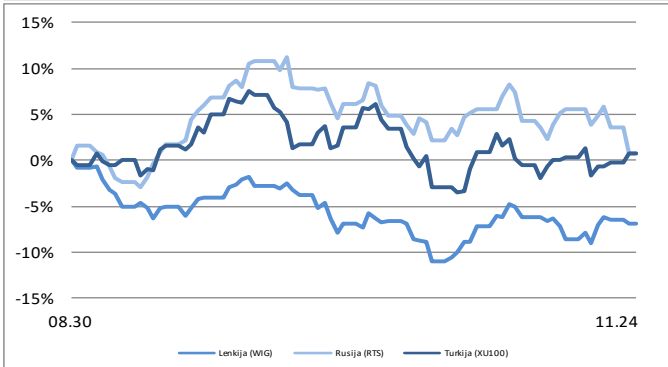
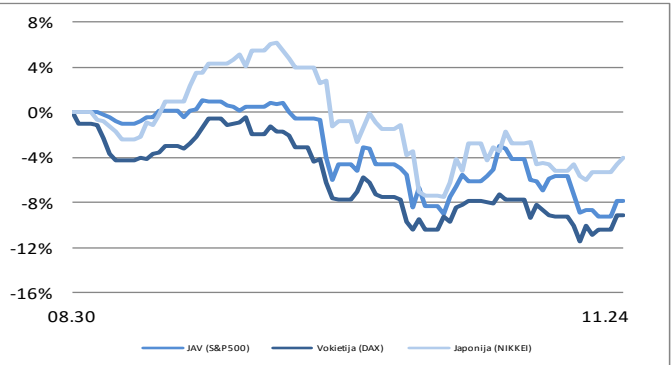
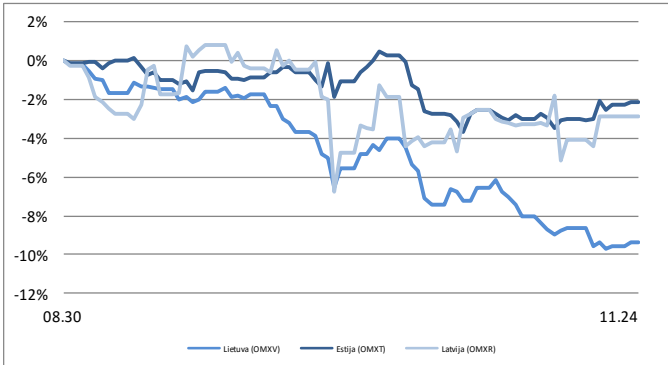
Parengė Šiaulių banko Rinkų ir išdo departamento Finansų rinkų skyrius.

Informacijos šaltiniai: *Bloomberg, CNN Money, Reuters, MarketWatch, CNBC, Wall Street Journal.*

Ši informacija negali būti laikoma investavimo rekomendacija, ir nėra siūlymas pirkti ar parduoti vertybinius popierius arba kitas finansines priemones, taip pat negali būti jokio vėliau sudaryto sandorio pagrindas ar dalis.

Finansų rinkų naujienos (2018-11-27, antradienis)

EURIBOR 6 mėn.	-0.25700	0.0000	0.0140
10 metų JAV VVP	3.05350	0.0000	0.6463
10 metų Vokietijos VVP	0.36100	0.0000	-0.0660



Parengė Šiaulių banko Rinkų ir išdo departamento Finansų rinkų skyrius.

Informacijos šaltiniai: *Bloomberg, CNN Money, Reuters, MarketWatch, CNBC, Wall Street Journal.*

Ši informacija negali būti laikoma investavimo rekomendacija, ir nėra siūlymas pirkti ar parduoti vertybinius popierius arba kitas finansines priemones, taip pat negali būti jokio vėliau sudaryto sandorio pagrindas ar dalis.