

Dienos frazė

There is a danger of changing too much in the search for perfection.

Rinkos pulsas

- ES vadovų taryba savaitgalį pritarė skyrybų su D.Britanija projektui. Toliau laukia dokumento ratifikavimas ES šalių ir D.Britanijos parlamentuose. Europos komisijos pirmininkas J.C.Juncker pareiškė, kad tai vienintelis galimas susitarimo variantas, todėl plano B nėra, jei britų parlamentarai nuspręstų jį nepatvirtinti. Italijos premjeras G.Conte, savaitgalį susitikęs su ES vadovais, pažadėjo ieškoti alternatyvių kitų metų biudžeto deficito variantų, kuris tenkintų tiek ES, tiek Italiją. JAV akcijos šventinę savaitę užbaigė neigiamai, tačiau šįryt fiksuojamas ženklus atities sandorių brangimas (+1%). Naftos kaina ir toliau nesėkmingai ieško dugno, penktadienį praradusi dar per 6 proc. [Plačiau](#)
- Baltijos rinkos savaitę užbaigė teigiamai (OMXBGGI +0,4%), o investuotojų aktyvumas sumažėjo: sudaryti 375 sandoriai, apyvarta siekė 1,2 mln. eurų, iš kurių 419 tūkst. eurų atiteko tiesioginiam sandoriui *Tallinna Sadam* (-0,48%, 2,06 EUR) akcijoms. Prekyba *Šiaulių banko* (+1,94%, 0,42 EUR) akcijomis ir toliau nestokoja aktyvumo, tačiau apyvarta nebuvo ženkli (125 tūkst. eurų). [Plačiau](#)

Pasaulio akcijų indeksai

	Reikšmė	Pokytis per dieną	Pokytis nuo metų pr.
Azija (2018-11-26 duomenys 08.27 val. Lietuvos laiku)			
CSI 300 Index (Kinija)	3137.98	-0.17%	-22.15%
NIKKEI 225 Index (Japonija)	21812.00	0.76%	-4.19%
KOSPI 200 Index (P. Korėja)	269.31	1.12%	-17.07%
BSE Sensex Index (Indija)	34945.94	-0.10%	2.61%
JAV (2018-11-23)			
DJIA Index	24285.95	-0.73%	-1.75%
S&P 500 Index	2632.56	-0.66%	-1.54%
NASDAQ Index	6938.98	-0.48%	0.52%
Lotynų Amerika (2018-11-23)			
BOVESPA Index (Brazilija)	86230.22	-1.43%	12.86%
MEXBOL Index (Meksika)	41144.33	-0.31%	-16.63%
MERVAL Index (Argentina)	30723.48	1.48%	2.19%

Vakarų Europa (2018-11-23)

DAX Index (Vokietija)	11192.69	0.49%	-13.35%
FTSE 100 Index (JK)	6952.86	-0.11%	-9.56%
CAC 40 Index (Prancūzija)	4946.95	0.18%	-6.88%

Baltijos šalys (2018-11-23)

OMXV Index (Lietuva)	634.30725	0.15%	-2.91%
OMXR Index (Latvija)	953.32769	-0.08%	-4.64%
OMXT Index (Estija)	1 189.81	-0.13%	-3.51%

Vidurio ir Rytų Europa (2018-11-23)

RTS Index (Rusija)	1113.52	-2.18%	-3.54%
WIG Index (Lenkija)	56788.04	-0.25%	-10.92%
PX Index (Čekija)	1062.42	-0.30%	-1.46%
BUX Index (Vengrija)	39379.78.00	-0.28%	0.01%
XU100 Index (Turkija)	93003.270	0.40%	-19.36%

	Matavimo vnt.	Reikšmė	Pokytis per dieną	Pokytis nuo metų pr.
Žaliavos (Error! Not a valid link.)				
Nafta (Brent)	USD/bar.	58.80	-6.07%	-12.07%
Auksas	USD/OZ	1223.20	-0.39%	-6.58%
Varis	USD/lb.	6140.98	-0.80%	-15.60%
Platina	USD/OZ	845.00	-0.66%	-9.63%
Kviečiai	USD/bu.	507.25	0.10%	18.79%

Valiutos (2018-11-23)

EUR / USD	1.1337	-0.58%	-5.56%
USD / JPY	112.96	0.01%	0.24%
GBP / USD	1.2814	-0.49%	-5.17%
USD / RUB	66.2092	0.86%	14.77%

Palūkanų normos (2018-11-23)

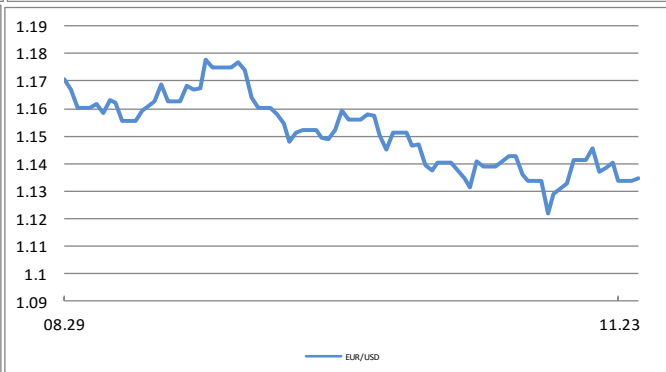
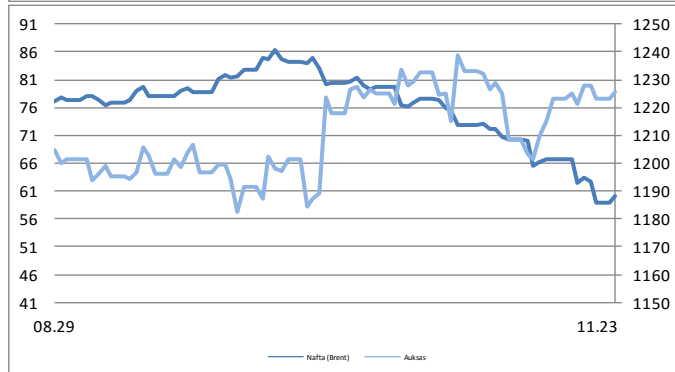
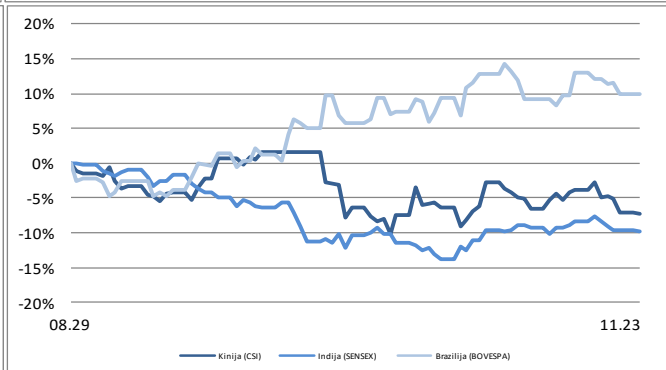
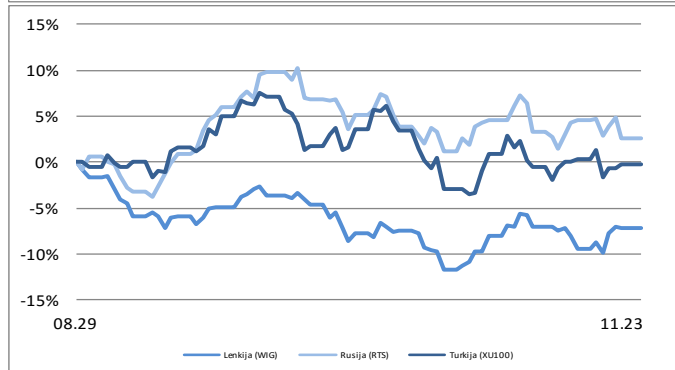
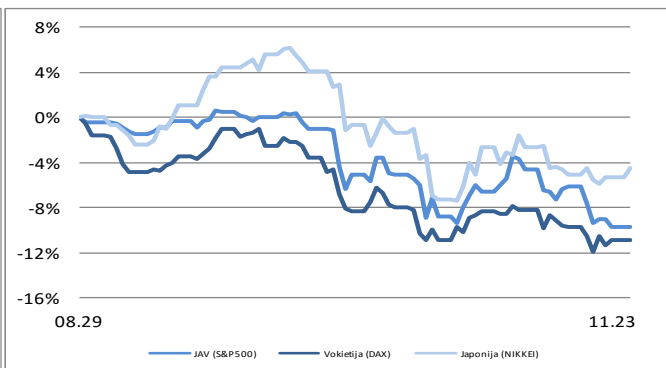
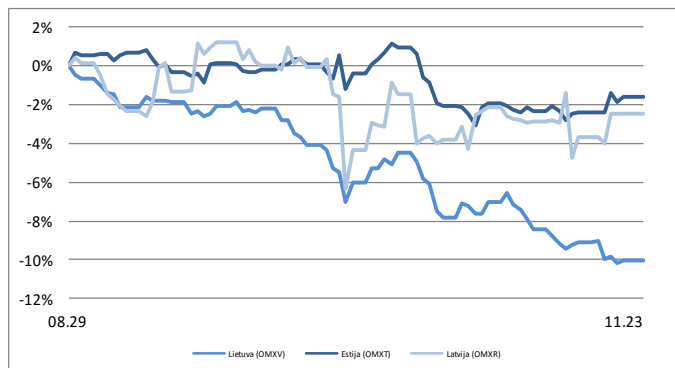
Parengė Šiaulių banko Rinkų ir išdo departamento Finansų rinkų skyrius.

Informacijos šaltiniai: *Bloomberg, CNN Money, Reuters, MarketWatch, CNBC, Wall Street Journal.*

Ši informacija negali būti laikoma investavimo rekomendacija, ir nėra siūlymas pirkti ar parduoti vertybinius popierius arba kitas finansines priemones, taip pat negali būti jokio vėliau sudaryto sandorio pagrindas ar dalis.

Finansų rinkų naujienos (2018-11-26, pirmadienis)

LIBOR 6 mėn. (USD)	2.88625	-0.0010	1.0492
EURIBOR 6 mėn.	-0.25700	0.0000	0.0140
10 metų JAV VVP	3.03900	-0.0237	0.6336
10 metų Vokietijos VVP	0.34000	-0.0300	-0.0870



Parengė Šiaulių banko Rinkų ir išdo departamento Finansų rinkų skyrius.

Informacijos šaltiniai: *Bloomberg, CNN Money, Reuters, MarketWatch, CNBC, Wall Street Journal.*

Ši informacija negali būti laikoma investavimo rekomendacija, ir nėra siūlymas pirkti ar parduoti vertybinius popierius arba kitas finansines priemones, taip pat negali būti jokio vėliau sudaryto sandorio pagrindas ar dalis.