

Finansų rinkų naujienos
(2018-11-23, penktadienis)

Dienos frazė

I rate enthusiasm even above professional skill.

Rinkos pulsas

- Brexit tematika vėl atsidūrė naujienų antraštėse. Pranešama, kad D.Britanija ir ES susitarė dėl skyrybų projekto, tenkinančio abi puses. Tiesa, neišku ar tokiam susitarimui pritaris britų parlamentaras. Svaras po naujienų pabrango 1,2 proc., FTSE 100 indeksas prarado 1,3 proc. Vakar prekyba Europos akcijų rinkose buvo neigiama. [Plačiau](#) Nafta ir toliau neranda dugno, vakar prarado dar 1,4 proc. ir pasiekė žemiausią lygį nuo 2017 m. rugsėjo mėn. Nuo aukščiausio lygio šiais metais, pasiekto spalio pradžioje, nafta nuvertėjo jau trečdaliu.
- Baltijos rinkos vakar perpus nubraukė trečiadienio prieaugį (OMXBGGI -0,4%), o investuotojų aktyvumas dar labiau sumažėjo: sudaryti 524 sandoriai, apyvarta siekė 839 tūkst. eurų. Aktyviausios pozicijos nesikeitė: *Šiaulių bankas* -0,2%, 0,412 EUR, *Tallink Group* +0,0%, 1,055 EUR. [Plačiau](#)

Pasaulio akcijų indeksai

	Reikšmė	Pokytis per dieną	Pokytis nuo metų pr.
Azija (2018-11-23 duomenys 08.49 val. Lietuvos laiku)			
CSI 300 Index (Kinija)	3158.02	-1.75%	-21.65%
NIKKEI 225 Index (Japonija)	21646.55	0.00%	-4.91%
KOSPI 200 Index (P. Korėja)	266.33	-0.53%	-17.99%
BSE Sensex Index (Indija)	34981.02	0.00%	2.71%
JAV (2018-11-22)			
DJIA Index	24464.69	0.00%	-1.03%
S&P 500 Index	2649.93	0.00%	-0.89%
NASDAQ Index	6972.25	0.00%	1.00%
Lotynų Amerika (2018-11-22)			
BOVESPA Index (Brazilija)	87477.44	0.24%	14.50%
MEXBOL Index (Meksika)	41271.13	-0.55%	-16.38%
MERVAL Index (Argentina)	30274.51	0.04%	0.69%

Vakarų Europa (2018-11-22)			
DAX Index (Vokietija)	11138.49	-0.94%	-13.77%
FTSE 100 Index (JK)	6960.32	-1.28%	-9.46%
CAC 40 Index (Prancūzija)	4938.14	-0.75%	-7.05%

Baltijos šalys (2018-11-22)			
OMXV Index (Lietuva)	633.35925	-0.36%	-3.05%
OMXR Index (Latvija)	953.4669	-0.08%	-4.64%
OMXT Index (Estija)	1 189.81	-0.13%	-3.79%

Vidurio ir Rytų Europa (2018-11-22)			
RTS Index (Rusija)	1138.38	0.97%	-1.39%
WIG Index (Lenkija)	56932.62	0.85%	-10.69%
PX Index (Čekija)	1065.64	-0.20%	-1.16%
BUX Index (Vengrija)	39489.38.00	0.15%	0.28%
XU100 Index (Turkija)	92628.80	-0.09%	-19.69%

	Matavimo vnt.	Reikšmė	Pokytis per dieną	Pokytis nuo metų pr.
Žaliavos (Error! Not a valid link.)				
Nafta (Brent)	USD/bar.	72.07	-1.39%	-7.51%
Auksas	USD/OZ	1226.20	0.00%	-6.24%
Varis	USD/lb.	2.752	0.00%	-15.44%
Platina	USD/OZ	877.00	0.00%	-9.61%
Kviečiai	USD/bu.	509.50	0.00%	18.68%

Valiutos (2018-11-22)				
EUR / USD		1.1403	0.17%	-4.89%
USD / JPY		112.95	-0.10%	0.13%
GBP / USD		1.2877	0.77%	-4.70%
USD / RUB		65.6476	-0.14%	13.83%

Palūkanų normos (2018-11-22)				
LIBOR 6 mėn. (USD)		2.88588	0.0000	1.0488
EURIBOR 6 mėn.		-0.25700	0.0000	0.0140

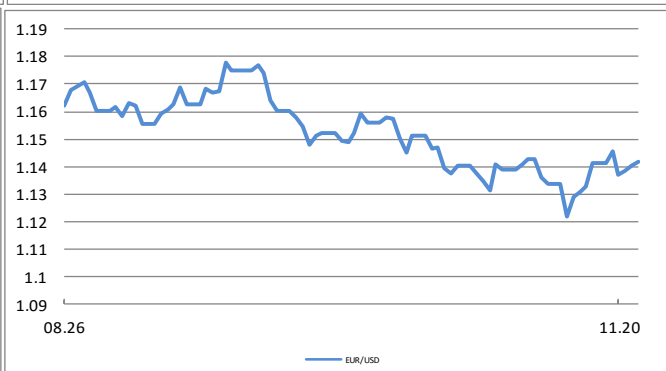
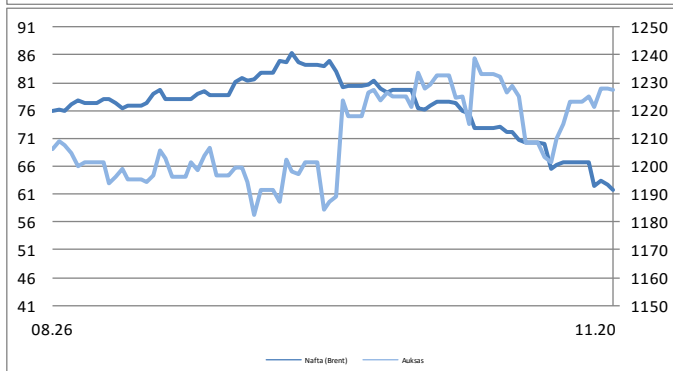
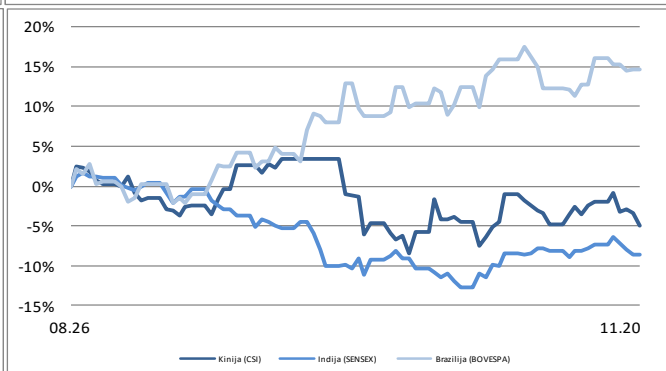
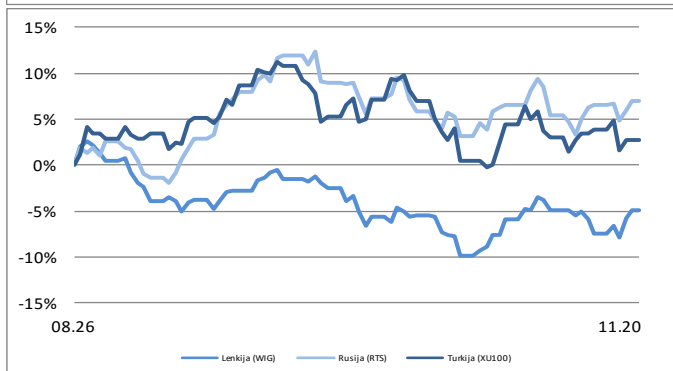
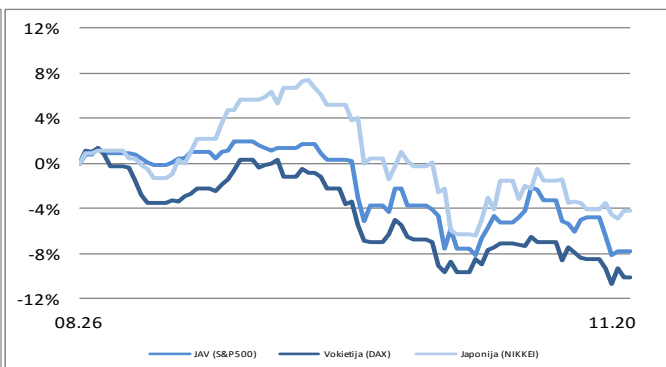
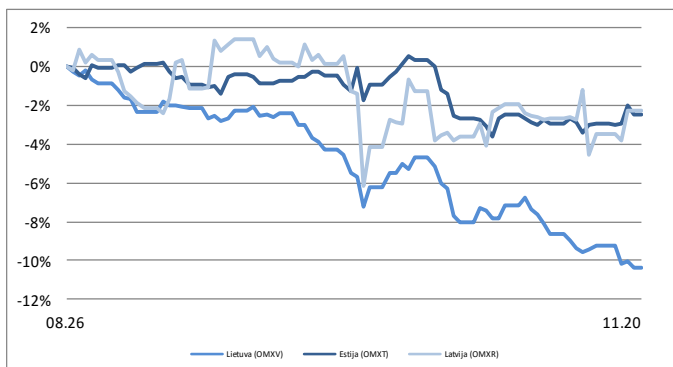
Parengė Šiaulių banko Rinkų ir išdo departamento Finansų rinkų skyrius.

Informacijos šaltiniai: *Bloomberg, CNN Money, Reuters, MarketWatch, CNBC, Wall Street Journal.*

Ši informacija negali būti laikoma investavimo rekomendacija, ir nėra siūlymas pirkti ar parduoti vertybinius popierius arba kitas finansines priemones, taip pat negali būti jokio vėliau sudaryto sandorio pagrindas ar dalis.

Finansų rinkų naujienos (2018-11-23, penktadienis)

10 metų JAV VVP	3.06270	0.0000	0.6573
10 metų Vokietijos VVP	0.37000	-0.0230	-0.0570



Parengė Šiaulių banko Rinkų ir išdo departamento Finansų rinkų skyrius.

Informacijos šaltiniai: *Bloomberg, CNN Money, Reuters, MarketWatch, CNBC, Wall Street Journal.*

Ši informacija negali būti laikoma investavimo rekomendacija, ir nėra siūlymas pirkti ar parduoti vertybinius popierius arba kitas finansines priemones, taip pat negali būti jokio vėliau sudaryto sandorio pagrindas ar dalis.