

Dienos frazė

Age considers; youth ventures.

Rinkos pulsas

- Vakar prekyba JAV rinkoje buvo labai trapi dėl šiandien šalyje vykstančios Padėkos dienos. Aktyvumas rinkoje tesiekė apie 60 proc. įprastinio lygio. Akcijų indeksai fiksavo nedidelius teigiamus prieaugius, nepaisant paskelbto gerokai didesnio ilgalaikių prekių užsakymų nuosmukio praėjusį mėnesį (-4,4%). *Foot Locker* akcijos pabrango 14,9 proc. po paskelbtų geresnių nei laukta veiklos rezultatų. [Plačiau](#) Europos akcijų indeksai fiksavo didesnę augimą, siekusį per 1,5 proc. Europos Komisija ketina žengti pirmuosius žingsnius, drausminančius Italijos ambicijas agresyviai didinti kitų metų biudžeto deficitą. [Plačiau](#)
- Baltijos rinkoje nuotaikos taip pat pagerėjo (OMXBGGI +0,8%), bet investuotojų aktyvumas sumažėjo: sandorių skaičius siekė 586, apyvarta buvo 900 tūkst. eurų. Top3 aktyviausios pozicijos fiksavo stiprius prieaugius: SABIL +0,7%, 0,413 EUR, TAL1T +3,9%, 1,055 EUR, OLF1R +4,4% 7,20 EUR. [Plačiau](#)

Pasaulio akcijų indeksai

	Reikšmė	Pokytis per dieną	Pokytis nuo metų pr.
Azija (2018-11-22 duomenys 10.29 val. Lietuvos laiku)			
CSI 300 Index (Kinija)	3214.43	-0.37%	-20.25%
NIKKEI 225 Index (Japonija)	21646.55	0.65%	-4.91%
KOSPI 200 Index (P. Korėja)	267.76	-0.19%	-17.55%
BSE Sensex Index (Indija)	35064.63	-0.38%	2.96%
JAV (2018-11-21)			
DJIA Index	24464.69	0.00%	-1.03%
S&P 500 Index	2649.93	0.30%	-0.89%
NASDAQ Index	6972.25	0.92%	1.00%
Lotynų Amerika (2018-11-21)			
BOVESPA Index (Brazilija)	87268.80	-0.72%	14.22%
MEXBOL Index (Meksika)	41499.93	-0.71%	-15.91%
MERVAL Index (Argentina)	30262.92	1.85%	0.66%

Vakarų Europa (2018-11-21)			
DAX Index (Vokietija)	11244.17	1.61%	-13.31%
FTSE 100 Index (JK)	7050.23	1.47%	-8.78%
CAC 40 Index (Prancūzija)	4975.50	1.21%	-6.81%

Baltijos šalys (2018-11-21)			
OMXV Index (Lietuva)	635.67825	0.19%	-2.42%
OMXR Index (Latvija)	953.56869	-0.08%	-4.64%
OMXT Index (Estija)	1 189.81	-0.13%	-3.06%

Vidurio ir Rytų Europa (2018-11-21)			
RTS Index (Rusija)	1127.42	0.95%	-2.20%
WIG Index (Lenkija)	56451.9	2.26%	-11.61%
PX Index (Čekija)	1067.79	0.73%	-1.27%
BUX Index (Vengrija)	39431.33.00	0.96%	0.14%
XU100 Index (Turkija)	92707.950	1.11%	-20.21%

	Matavimo vnt.	Reikšmė	Pokytis per dieną	Pokytis nuo metų pr.
Žaliavos (Error! Not a valid link.)				
Nafta (Brent)	USD/bar.	72.07	1.52%	-5.73%
Auksas	USD/OZ	1226.20	0.56%	-6.19%
Varis	USD/lb.	2.752	1.13%	-14.88%
Platina	USD/OZ	877.00	0.43%	-9.55%
Kviečiai	USD/bu.	509.50	-0.34%	18.68%

Valiutos (2018-11-21)				
EUR / USD		1.1384	0.12%	-5.02%
USD / JPY		113.06	0.26%	0.24%
GBP / USD		1.2778	-0.08%	-5.40%
USD / RUB		65.7371	-0.69%	13.74%

Palūkanų normos (2018-11-21)				
LIBOR 6 mėn. (USD)		2.86325	0.0000	1.0262
EURIBOR 6 mėn.		-0.25700	0.0000	0.0140

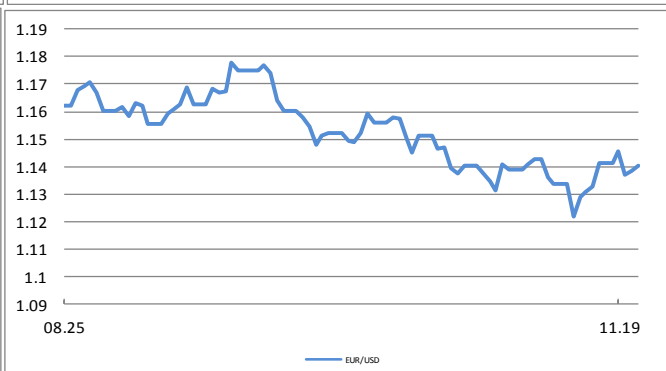
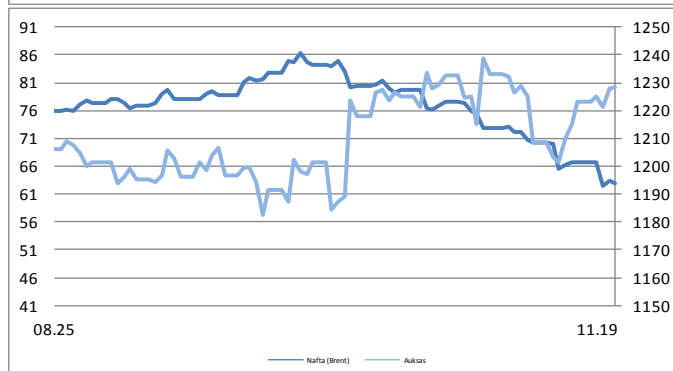
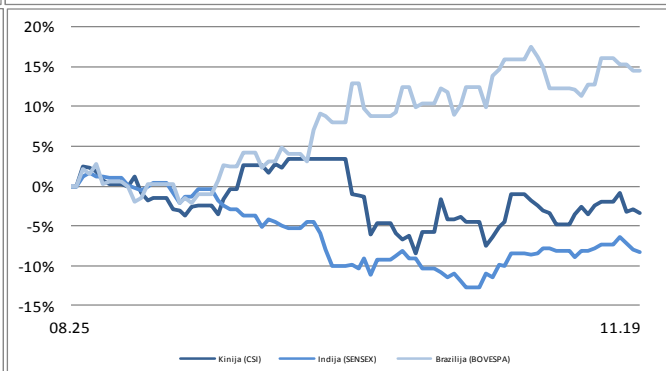
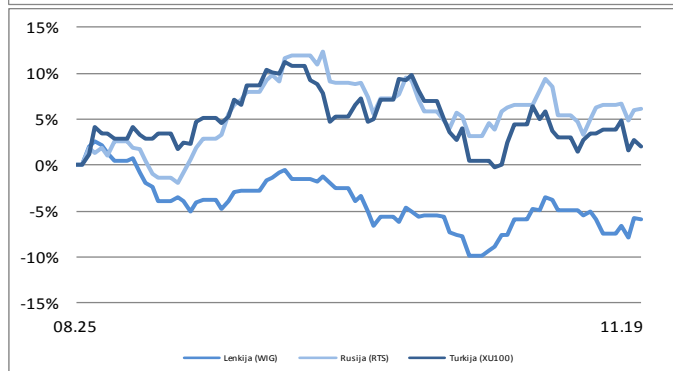
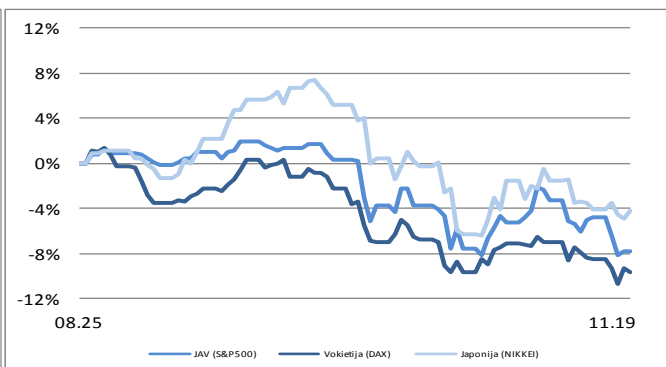
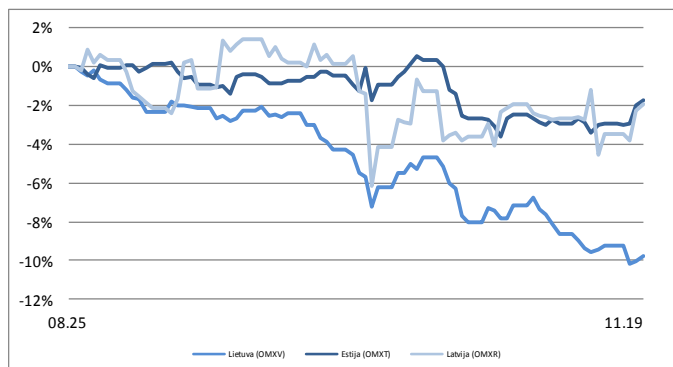
Parengė Šiaulių banko Rinkų ir išdo departamento Finansų rinkų skyrius.

Informacijos šaltiniai: *Bloomberg, CNN Money, Reuters, MarketWatch, CNBC, Wall Street Journal.*

Ši informacija negali būti laikoma investavimo rekomendacija, ir nėra siūlymas pirkti ar parduoti vertybinius popierius arba kitas finansines priemones, taip pat negali būti jokio vėliau sudaryto sandorio pagrindas ar dalis.

Finansų rinkų naujienos (2018-11-22, ketvirtadienis)

10 metų JAV VVP	3.06270	0.0000	0.6573
10 metų Vokietijos VVP	0.37600	0.0060	-0.0670



Parengė Šiaulių banko Rinkų ir išdo departamento Finansų rinkų skyrius.

Informacijos šaltiniai: *Bloomberg, CNN Money, Reuters, MarketWatch, CNBC, Wall Street Journal.*

Ši informacija negali būti laikoma investavimo rekomendacija, ir nėra siūlymas pirkti ar parduoti vertybinius popierius arba kitas finansines priemones, taip pat negali būti jokio vėliau sudaryto sandorio pagrindas ar dalis.