

Dienos frazė

No duty is more urgent than that of returning thanks.

Rinkos pulsas

- Pasaulio akcijų rinkose vakar siautėjo pardavėjai. JAV akcijų indeksai kritę per 2 proc. ir nubraukė visą šių metų praeigį. Mažmeninių pardavimų sektorius netikėtai prarado net 3,4 proc., o atskirų įmonių akcijų nuosmukis šventinio prekybos sezono išvakarėse buvo stulbinantis: *L Brands* -17,7%, *Kohl's* -9,2%. JAV 10 m. trukmės VVP pajamingumas sumenko iki 3,05 proc., investuotojams ieškant užuovėjos. [Plačiau](#) Europos indeksų praradimai buvo kuklesni, bet viršijo 1 proc. Naftos kaina ir toliau nesėkmingai ieško dugno, vakar nuvertėjimas siekė net 6,4 proc.
- Baltijos rinkoje nuotaikos taip pat buvo neigiamos (OMXBGGI -0,6%), bet investuotojų aktyvumas išaugo: sandorių skaičius daugiau nei padvigubėjo (696), apyvarta išaugo iki 1,2 mln. eurų. Aktyvumo viršūnėje dominavo prekyba *Šiaulių banko* akcijomis (-3,8%, 0,41 EUR, 208 sandoriai), kurių perleista už 344 tūkst. eurų. Vienintelės *Tallink Group* (+1,9%, 1,015 EUR) akcijos iš aktyviausiųjų dešimtuko sugebėjo užfiksuoti teigiamą kainos pokytį. [Plačiau](#)

Pasaulio akcijų indeksai

	Reikšmė	Pokytis per dieną	Pokytis nuo metų pr.
Azija (2018-11-21 duomenys 10.52 val. Lietuvos laiku)			
<i>CSI 300 Index</i> (Kinija)	3226.49	0.25%	-19.96%
<i>NIKKEI 225 Index</i> (Japonija)	21507.54	-0.35%	-5.52%
<i>KOSPI 200 Index</i> (P. Korėja)	268.27	-0.49%	-17.39%
<i>BSE Sensex Index</i> (Indija)	35225.78	-0.70%	3.43%
JAV (2018-11-20)			
<i>DJIA Index</i>	24465.64	-2.21%	-1.03%
<i>S&P 500 Index</i>	2641.89	-1.82%	-1.19%
<i>NASDAQ Index</i>	6908.82	-1.70%	0.08%
Lotynų Amerika (2018-11-20)			
<i>BOVESPA Index</i> (Brazilija)	87900.83	0.00%	15.05%
<i>MEXBOL Index</i> (Meksika)	41797.37	-1.23%	-15.31%
<i>MERVAL Index</i> (Argentina)	29714.68	-4.48%	-1.17%

Vakarų Europa (2018-11-20)

<i>DAX Index</i> (Vokietija)	11066.41	-1.58%	-13.66%
<i>FTSE 100 Index</i> (JK)	6947.92	-0.76%	-9.27%
<i>CAC 40 Index</i> (Prancūzija)	4924.89	-1.21%	-8.14%

Baltijos šalys (2018-11-20)

<i>OMXV Index</i> (Lietuva)	634.45425	-1.05%	-2.70%
<i>OMXR Index</i> (Latvija)	938.43169	-0.08%	-4.64%
<i>OMXT Index</i> (Estija)	1 189.81	-0.13%	-4.33%

Vidurio ir Rytų Europa (2018-11-20)

<i>RTS Index</i> (Rusija)	1116.85	-1.66%	-2.99%
<i>WIG Index</i> (Lenkija)	55205.54	-1.26%	-12.70%
<i>PX Index</i> (Čekija)	1060.02	-1.78%	-1.44%
<i>BUX Index</i> (Vengrija)	39058.3.00	-0.67%	-0.81%
<i>XU100 Index</i> (Turkija)	91686.350	-3.05%	-20.44%

	Matavimo vnt.	Reikšmė	Pokytis per dieną	Pokytis nuo metų pr.
Žaliavos (Error! Not a valid link.)				
Nafta (Brent)	USD/bar.	72.07	-6.38%	-5.34%
Auksas	USD/OZ	1226.20	-0.33%	-6.42%
Varis	USD/lb.	2.752	-1.07%	-15.13%
Platina	USD/OZ	877.00	-1.24%	-9.43%
Kviečiai	USD/bu.	509.50	0.39%	19.73%

Valiutos (2018-11-20)

EUR / USD	1.137	-0.73%	-4.97%
USD / JPY	112.77	0.20%	0.16%
GBP / USD	1.2788	-0.51%	-5.18%
USD / RUB	66.1951	0.88%	14.18%

Palūkanų normos (2018-11-20)

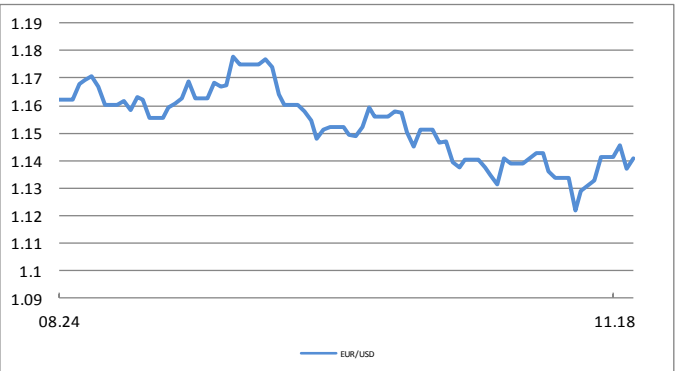
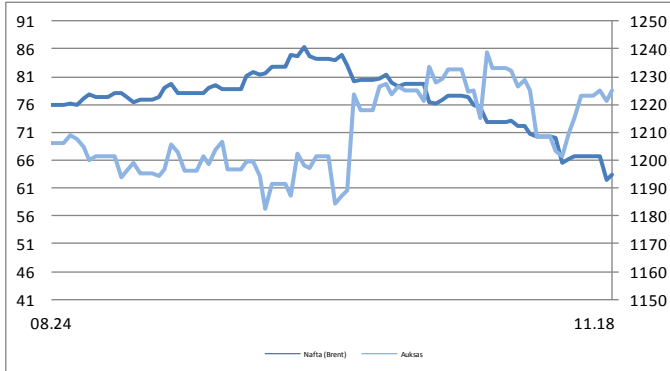
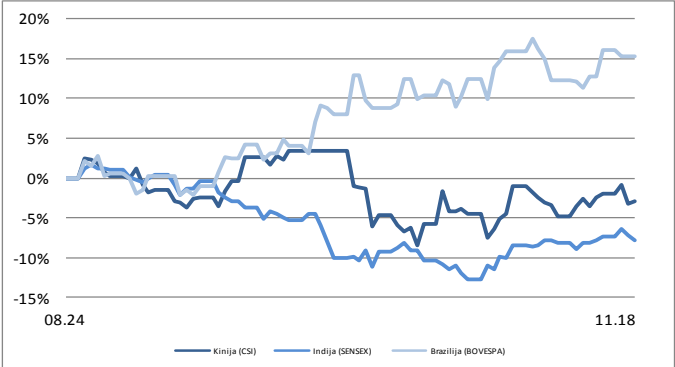
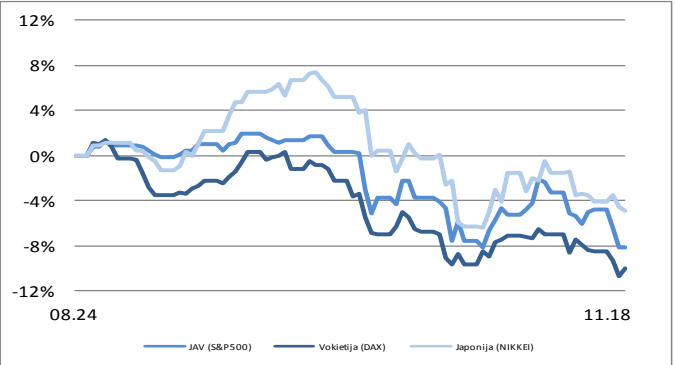
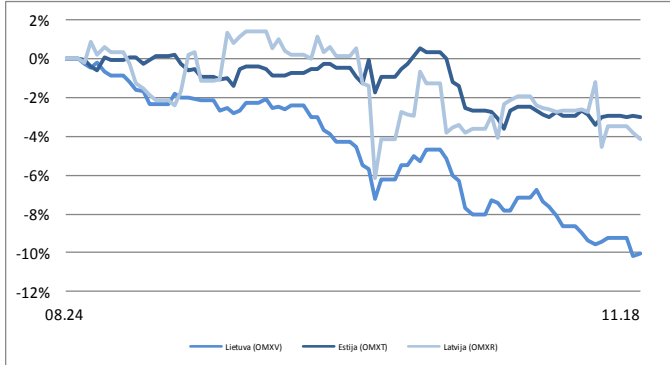
Parengė Šiaulių banko Rinkų ir išdo departamento Finansų rinkų skyrius.

Informacijos šaltiniai: *Bloomberg, CNN Money, Reuters, MarketWatch, CNBC, Wall Street Journal.*

Ši informacija negali būti laikoma investavimo rekomendacija, ir nėra siūlymas pirkti ar parduoti vertybinius popierius arba kitas finansines priemones, taip pat negali būti jokio vėliau sudaryto sandorio pagrindas ar dalis.

Finansų rinkų naujienos (2018-11-21, trečiadienis)

LIBOR 6 mėn. (USD)	2.86575	0.0000	1.0287
EURIBOR 6 mėn.	-0.25700	0.0000	0.0140
10 metų JAV VVP	3.06280	0.0000	0.6774
10 metų Vokietijos VVP	0.35000	0.0000	-0.0530



Parengė Šiaulių banko Rinkų ir išdo departamento Finansų rinkų skyrius.

Informacijos šaltiniai: *Bloomberg, CNN Money, Reuters, MarketWatch, CNBC, Wall Street Journal.*

Ši informacija negali būti laikoma investavimo rekomendacija, ir nėra siūlymas pirkti ar parduoti vertybinius popierius arba kitas finansines priemones, taip pat negali būti jokio vėliau sudaryto sandorio pagrindas ar dalis.