

## Dienos frazė

*Custom, then, is the great guide of human life.*

## Rinkos pulsas

- JAV rinkos teigiamai užbaigė savaitę, FED atstovams pradėjus santūriau vertinti palūkanų kėlimo perspektyvą. FED vadovo pavaduotojas R. Clarida pareiškė, kad FED pozicija dėl palūkanų lygio artėja prie neutralios zonos. [Plačiau](#) Svaras ir toliau patiria spaudimą, abejojant skyrybų su ES projekto sėkme ir grėšiant nepasitikėjimo D.Britanijos premjere galimybei. Italijos valdantieji linkę diskutuoti dėl planuojamo išlaidavimo mažinimo, bet dėl planuojamų didelių reformų nenusileis. D.Trump išreiškė optimizmą dėl Kinijos atsakymų prekybiniame ginče ir pareiškė, kad papildomų muitų taikymo Kinijos importui gali neprireikti.
- Baltijos rinkoje savaitės pabaiga buvo labai bangi: sandorių skaičius tesiekė 334, apyvarta - 607 tūkst. eurų. Vienintelio Tallink Grupp akcijos perkopė 100 tūkst. eurų apyvartos kartelę. [Plačiau](#) Olainfarm pajamos spalį augo 34 proc. [Plačiau](#) AS Merko Ehitus grupės dukterinė bendrovė AS Merko Infra užsitikrino 9 mln. EUR vertės kontraktą tiesti naujas elektros tiekimo linijas tarp Estijos ir Muhu salos. [Plačiau](#)

## Pasaulio akcijų indeksai

|  | Reikšmė  | Pokytis per dieną | Pokytis nuo metų pr. |
|--|----------|-------------------|----------------------|
| <b>Azija</b> (2018-11-19 duomenys 08.31 val. Lietuvos laiku) |          |                   |                      |
| CSI 300 Index (Kinija)                                       | 3285.72  | 0.86%             | -18.49%              |
| NIKKEI 225 Index (Japonija)                                  | 21821.16 | 0.65%             | -4.15%               |
| KOSPI 200 Index (P. Korėja)                                  | 272.31   | 0.24%             | -16.15%              |
| BSE Sensex Index (Indija)                                    | 35560.40 | 0.29%             | 4.41%                |
| <b>JAV</b> (2018-11-16)                                      |          |                   |                      |
| DJIA Index   | 25413.22 | 0.49%             | 2.81%                |
| S&P 500 Index  | 2736.27  | 0.22%             | 2.34%                |
| NASDAQ Index   | 7247.87  | -0.15%            | 4.99%                |
| <b>Lotynų Amerika</b> (2018-11-16)                           |          |                   |                      |
| BOVESPA Index (Brazilija)                                    | 88515.27 | 2.96%             | 15.85%               |
| MEXBOL Index (Meksika)                                       | 42319.27 | 2.10%             | -14.25%              |
| MERVAL Index (Argentina)                                     | 31109.25 | 2.09%             | 3.47%                |

### Vakarų Europa (2018-11-16)

|                           |          |        |         |
|---------------------------|----------|--------|---------|
| DAX Index (Vokietija)     | 11341.00 | -0.11% | -12.21% |
| FTSE 100 Index (JK)       | 7013.88  | -0.34% | -8.77%  |
| CAC 40 Index (Prancūzija) | 5025.20  | 1.24%  | -5.41%  |

### Baltijos šalys (2018-11-16)

|                      |           |        |        |
|----------------------|-----------|--------|--------|
| OMXV Index (Lietuva) | 640.94625 | 0.17%  | -1.89% |
| OMXR Index (Latvija) | 941.64369 | -0.08% | -4.64% |
| OMXT Index (Estija)  | 1 189.81  | -0.13% | -4.30% |

### Vidurio ir Rytų Europa (2018-11-16)

|                       |             |        |         |
|-----------------------|-------------|--------|---------|
| RTS Index (Rusija)    | 1134.93     | 0.34%  | -1.69%  |
| WIG Index (Lenkija)   | 55442.1     | -1.57% | -13.03% |
| PX Index (Čekija)     | 1080.53     | -0.05% | 0.22%   |
| BUX Index (Vengrija)  | 39328.39.00 | 0.66%  | -0.12%  |
| XU100 Index (Turkija) | 93616.450   | 0.34%  | -18.83% |

|  | Matavimo vnt. | Reikšmė | Pokytis per dieną | Pokytis nuo metų pr. |
|--|---------------|---------|-------------------|----------------------|
| <b>Žaliavos</b> (Error! Not a valid link.) |               |         |                   |                      |
| Nafta (Brent)                              | USD/bar.      | 72.07   | 0.21%             | -0.16%               |
| Auksas                                     | USD/OZ        | 1226.20 | 0.66%             | -6.59%               |
| Varis                                      | USD/lb.       | 2.752   | 1.70%             | -14.86%              |
| Platina                                    | USD/OZ        | 877.00  | 0.15%             | -9.75%               |
| Kviečiai                                   | USD/bu.       | 509.50  | 0.10%             | 20.67%               |

### Valiutos (2018-11-16)

|           |        |        |        |
|-----------|--------|--------|--------|
| EUR / USD | 1.1415 | 0.77%  | -4.91% |
| USD / JPY | 112.83 | -0.71% | 0.12%  |
| GBP / USD | 1.2834 | 0.47%  | -5.02% |
| USD / RUB | 65.985 | 0.19%  | 14.38% |

### Palūkanų normos (2018-11-16)

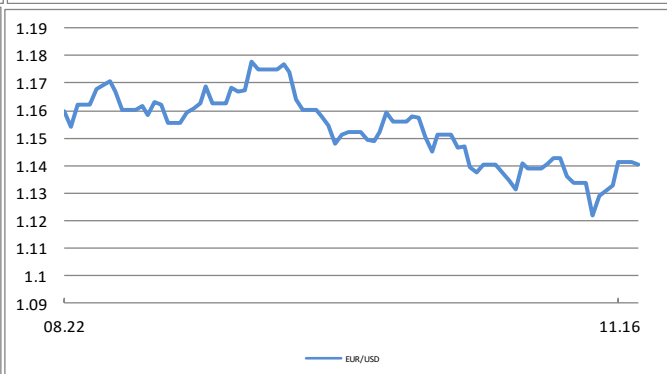
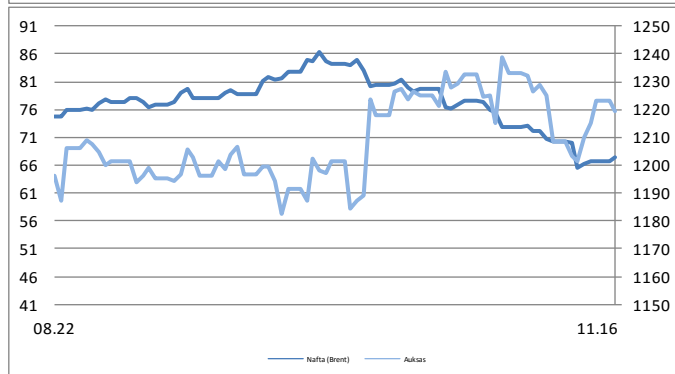
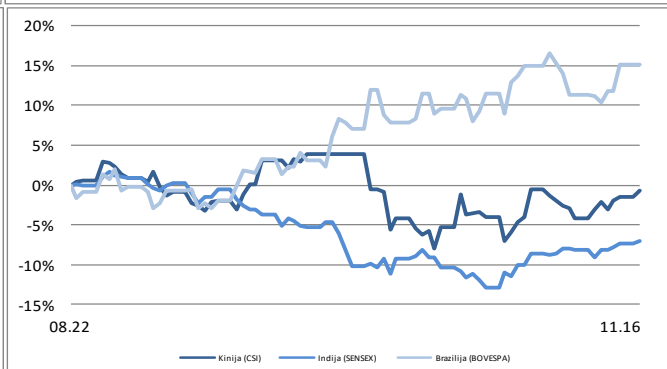
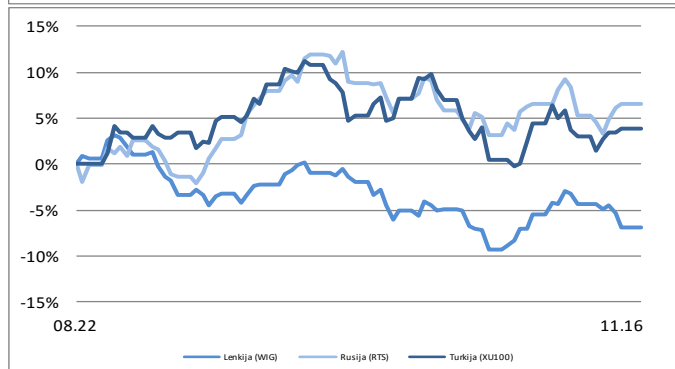
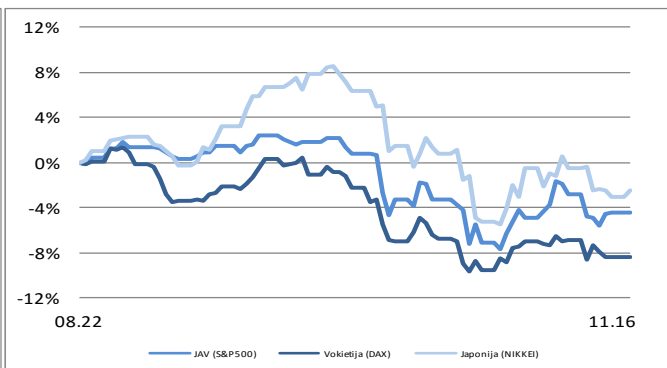
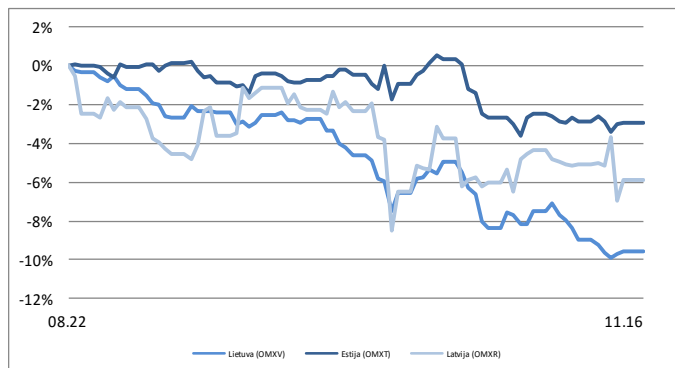
Parengė Šiaulių banko Rinkų ir išdo departamento Finansų rinkų skyrius.

Informacijos šaltiniai: *Bloomberg, CNN Money, Reuters, MarketWatch, CNBC, Wall Street Journal.*

Ši informacija negali būti laikoma investavimo rekomendacija, ir nėra siūlymas pirkti ar parduoti vertybinius popierius arba kitas finansines priemones, taip pat negali būti jokio vėliau sudaryto sandorio pagrindas ar dalis.

## Finansų rinkų naujienos (2018-11-19, pirmadienis)

|                        |          |         |         |
|------------------------|----------|---------|---------|
| LIBOR 6 mėn. (USD)     | 2.86263  | 0.0024  | 1.0256  |
| EURIBOR 6 mėn.         | -0.25700 | 0.0000  | 0.0140  |
| 10 metų JAV VVP        | 3.06280  | -0.0475 | 0.6574  |
| 10 metų Vokietijos VVP | 0.36700  | 0.0070  | -0.0600 |



Parengė Šiaulių banko Rinkų ir išdo departamento Finansų rinkų skyrius.

Informacijos šaltiniai: *Bloomberg, CNN Money, Reuters, MarketWatch, CNBC, Wall Street Journal.*

Ši informacija negali būti laikoma investavimo rekomendacija, ir nėra siūlymas pirkti ar parduoti vertybinius popierius arba kitas finansines priemones, taip pat negali būti jokio vėliau sudaryto sandorio pagrindas ar dalis.