

Finansų rinkų naujienos
(2018-11-13, antradienis)

Dienos frazė

The best way to predict the future is to invent it.

Rinkos pulsas

- JAV akcijų rinkos ir toliau smenga, vakar indeksų praradimai viršijo 2 proc. JAV prezidentas svarsto įvesti muito tarifus importuojamiems automobiliams. *Apple* akcijos prarado 5 proc. po to, kai *Lumentum Holdings* pablogino finansinę bendrovės perspektyvą antram kitų metų ketvirčiui. [Plačiau](#) *Telecom Italia* akcijos pabrango 2,8 proc., paaiškėjus, kad bendrovė gali susijungti su vietos konkurente *Open Fiber*. D.Britanijos premjerė ir toliau negali pasiekti politinį konsensumą dėl Brexit sąlygų derybose su ES. [Plačiau](#) Svaras vakar nuvertėjo per 1 proc., FTSE 100 smuko 0,7 proc.
- Baltijos rinkoje prekyba buvo vangė, viso sudaryti 464 sandoriai, apyvarta siekė 543 tūkst. eurų. [Plačiau](#) *Silvano Fashion Group* paskelbė per šių metų 9 mėnesius pasiekusi 0,5 proc. mažesnę apyvartą ir uždirbusi 30 proc. didesnę EBITDA. [Plačiau](#) *PRFoods* spalio mėn. apyvarta buvo 19 proc. mažesnė nei atitinkamu laikotarpiu pernai. [Plačiau](#)

Pasaulio akcijų indeksai

	Reikšmė	Pokytis per dieną	Pokytis nuo metų pr.
Azija (2018-11-13 duomenys 08.10 val. Lietuvos laiku)			
<i>CSI 300 Index</i> (Kinija)	3237.27	1.00%	-19.69%
<i>NIKKEI 225 Index</i> (Japonija)	21780.65	-2.20%	-4.32%
<i>KOSPI 200 Index</i> (P. Korėja)	269.47	-0.77%	-17.02%
<i>BSE Sensex Index</i> (Indija)	34766.26	-0.13%	2.08%
JAV (2018-11-12)			
<i>DJIA Index</i>	25387.18	-2.32%	2.70%
<i>S&P 500 Index</i>	2726.22	-1.97%	1.97%
<i>NASDAQ Index</i>	7200.87	-2.78%	4.31%
Lotynų Amerika (2018-11-12)			
<i>BOVESPA Index</i> (Brazilija)	85524.70	-0.14%	11.94%
<i>MEXBOL Index</i> (Meksika)	43310.01	-2.15%	-12.25%
<i>MERVAL Index</i> (Argentina)	29423.30	-1.64%	-2.14%

Vakarų Europa (2018-11-12)

<i>DAX Index</i> (Vokietija)	11325.44	-1.77%	-12.33%
<i>FTSE 100 Index</i> (JK)	7053.08	-0.74%	-8.26%
<i>CAC 40 Index</i> (Prancūzija)	5059.09	1.24%	-4.77%

Baltijos šalys (2018-11-12)

<i>OMXV Index</i> (Lietuva)	643.09125	-0.35%	-1.56%
<i>OMXR Index</i> (Latvija)	950.06569	-0.08%	-4.64%
<i>OMXT Index</i> (Estija)	1 189.81	-0.13%	-3.99%

Vidurio ir Rytų Europa (2018-11-12)

<i>RTS Index</i> (Rusija)	1114.75	-0.59%	-3.44%
<i>WIG Index</i> (Lenkija)	56924.39	0.00%	-10.70%
<i>PX Index</i> (Čekija)	1081.76	-0.67%	0.33%
<i>BUX Index</i> (Vengrija)	38108.46.00	-1.24%	-3.22%
<i>XU100 Index</i> (Turkija)	91445.280	-1.50%	-20.71%

	Matavimo vnt.	Reikšmė	Pokytis per dieną	Pokytis nuo metų pr.
Žaliavos (Error! Not a valid link.)				
Nafta (Brent)	USD/bar.	72.07	-0.09%	3.69%
Auksas	USD/OZ	1226.20	-0.42%	-8.00%
Varis	USD/MT	2.752	-0.30%	-18.41%
Platina	USD/OZ	877.00	-1.25%	-9.57%
Kviečiai	USD/bu.	509.50	3.54%	21.19%
Valiutos (2018-11-12)				
EUR / USD		1.1218	-1.04%	-6.35%
USD / JPY		113.84	0.01%	1.15%
GBP / USD		1.2849	-0.95%	-4.70%
USD / RUB		67.9048	-0.08%	17.45%
Palūkanų normos (2018-11-12)				
LIBOR 6 mėn. (USD)		2.85800	0.0000	1.0209

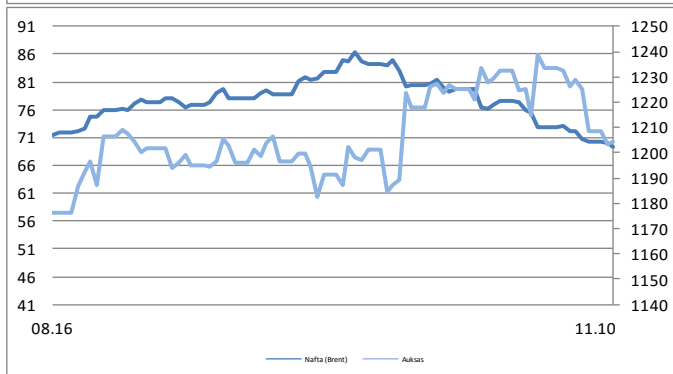
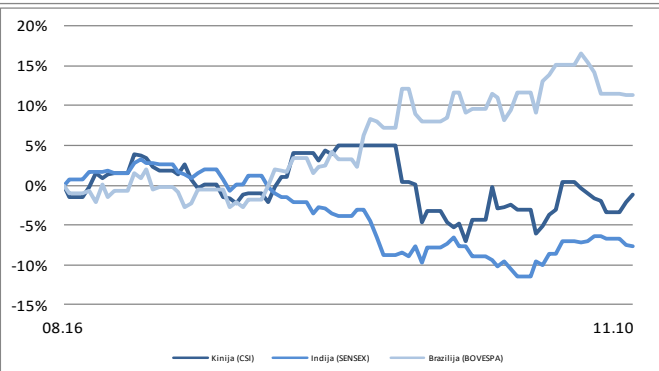
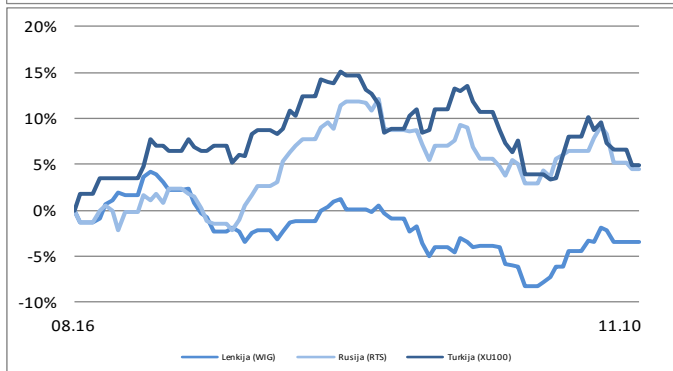
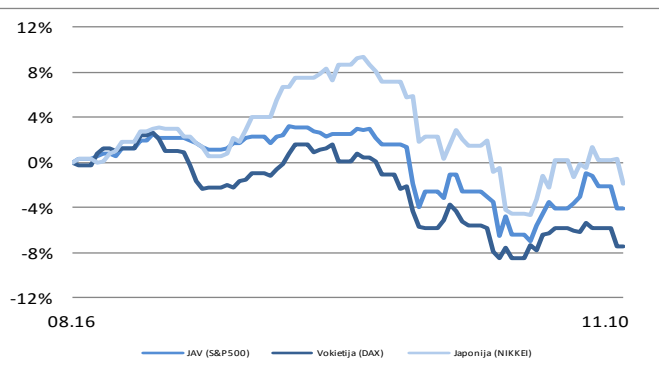
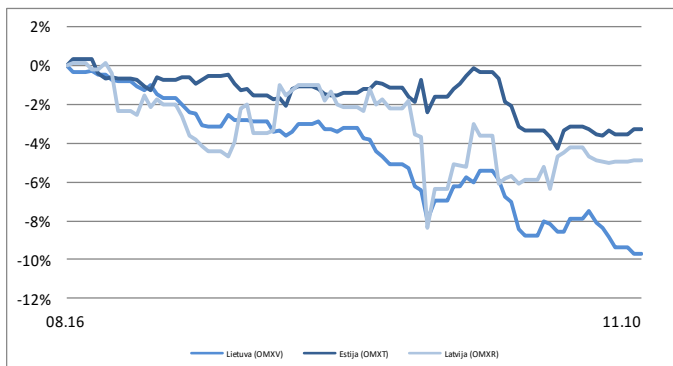
Parengė Šiaulių banko Rinkų ir išdo departamento Finansų rinkų skyrius.

Informacijos šaltiniai: *Bloomberg, CNN Money, Reuters, MarketWatch, CNBC, Wall Street Journal.*

Ši informacija negali būti laikoma investavimo rekomendacija, ir nėra siūlymas pirkti ar parduoti vertybinius popierius arba kitas finansines priemones, taip pat negali būti jokio vėliau sudaryto sandorio pagrindas ar dalis.

Finansų rinkų naujienos (2018-11-13, antradienis)

EURIBOR 6 mėn.	-0.25700	0.0000	0.0140
10 metų JAV VVP	3.18190	0.0000	0.7636
10 metų Vokietijos VVP	0.39800	0.0000	-0.0290



Parengė Šiaulių banko Rinkų ir išdo departamento Finansų rinkų skyrius.

Informacijos šaltiniai: *Bloomberg, CNN Money, Reuters, MarketWatch, CNBC, Wall Street Journal.*

Ši informacija negali būti laikoma investavimo rekomendacija, ir nėra siūlymas pirkti ar parduoti vertybinius popierius arba kitas finansines priemones, taip pat negali būti jokio vėliau sudaryto sandorio pagrindas ar dalis.