

Dienos frazė

Too low they build, who build beneath the stars.

Rinkos pulsas

- Kaip ir tikėtasi, JAV centrinis bankas nepakeitė bazinės palūkanų normos, tačiau pažymėjo, kad pinigų politikos griežtinimas bus tęsiamas. Tikėtina, kad gruodžio mėn. palūkanų norma bus pakelta 25 bp. JAV akcijų indeksai vakar susvyravo be krypties. Širynt reikšmingiau pinga Azijos akcijos, praradimai atskirose šalyse siekia iki 2 proc. Pasigirdo pranešimų, kad dėl Brexit sąlygų gali būti galiausiai susitarta per artimiausias kelias dienas. Europos Komisija įspėjo, kad regiono ūkio augimas artimiausiais metais sulėtės.
- Baltijos rinkoje prekyba neįgavo aiškios krypties, investuotojai nebuvo aktyvūs. Vėl labiausiai domėtasi Šiaulių banko akcijomis, kurios atpigė 0,7 proc. iki 0,439 EUR. [Plačiau](#) Lietuvos energija paskelbė per 9 mėn. uždirbusi 44,2 mln. eurų grynojo pelno – 57 proc. mažiau nei pernai. [Plačiau](#) Estijos NT bendrovė Merko Ehitus paskelbė trijų ketvirčių veiklos rezultatus: pajamos augo 39 proc., pelnas – 83 proc. [Plačiau](#) Klaipėdos nafta spalio mėn. perkrovė 7 proc. daugiau nei pernai tuo pačiu metu. [Plačiau](#)

Pasaulio akcijų indeksai

	Reikšmė	Pokytis per dieną	Pokytis nuo metų pr.
Azija (2018-11-09 duomenys 09.57 val. Lietuvos laiku)			
CSI 300 Index (Kinija)	3167.44	-1.41%	-21.42%
NIKKEI 225 Index (Japonija)	22250.25	-1.05%	-2.26%
KOSPI 200 Index (P. Korėja)	271.33	-0.29%	-16.45%
BSE Sensex Index (Indija)	35187.76	-0.14%	3.32%
JAV (2018-11-08)			
DJIA Index	26191.22	0.04%	5.95%
S&P 500 Index	2806.83	-0.25%	4.98%
NASDAQ Index	7530.89	-0.53%	9.09%
Lotynų Amerika (2018-11-08)			
BOVESPA Index (Brazilija)	85620.13	-2.39%	12.07%
MEXBOL Index (Meksika)	44190.25	-5.81%	-10.46%
MERVAL Index (Argentina)	30736.41	-2.13%	2.23%

Vakarų Europa (2018-11-08)

DAX Index (Vokietija)	11527.32	-0.45%	-10.76%
FTSE 100 Index (JK)	7140.68	0.33%	-7.12%
CAC 40 Index (Prancūzija)	5131.45	1.24%	-3.41%

Baltijos šalys (2018-11-08)

OMXV Index (Lietuva)	649.40925	-0.48%	-0.59%
OMXR Index (Latvija)	949.0269	-0.08%	-4.64%
OMXT Index (Estija)	1 189.81	-0.13%	-4.05%

Vidurio ir Rytų Europa (2018-11-08)

RTS Index (Rusija)	1155.27	-0.77%	-1.18%
WIG Index (Lenkija)	57655.73	-0.28%	-9.55%
PX Index (Čekija)	1085.95	0.94%	0.72%
BUX Index (Vengrija)	38713.45.00	1.35%	-1.69%
XU100 Index (Turkija)	93506.220	-2.08%	-19.50%

	Matavimo vnt.	Reikšmė	Pokytis per dieną	Pokytis nuo metų pr.
Žaliavos (Error! Not a valid link.)				
Nafta (Brent)	USD/bar.	72.07	-1.97%	5.43%
Auksas	USD/OZ	1226.20	-0.29%	-6.80%
Varis	USD/MT	2.752	-0.67%	-18.35%
Platina	USD/OZ	877.00	-0.97%	-8.07%
Kviečiai	USD/bu.	509.50	-0.49%	18.33%

Valiutos (2018-11-08)

EUR / USD	1.1363	-0.55%	-5.53%
USD / JPY	114.07	0.48%	1.02%
GBP / USD	1.3062	-0.49%	-3.66%
USD / RUB	66.9175	1.03%	15.80%

Palūkanų normos (2018-11-08)

LIBOR 6 mėn. (USD)	2.84350	0.0000	1.0064
--------------------	---------	--------	--------

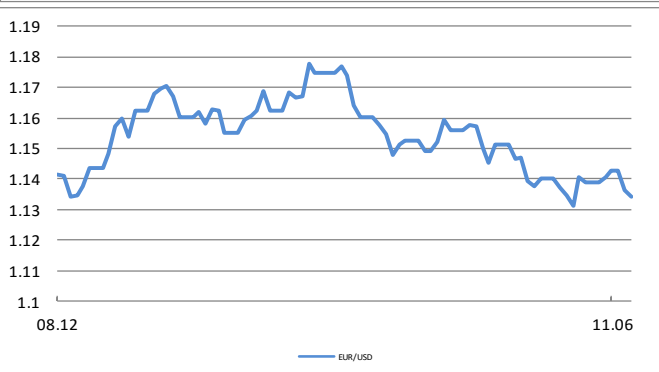
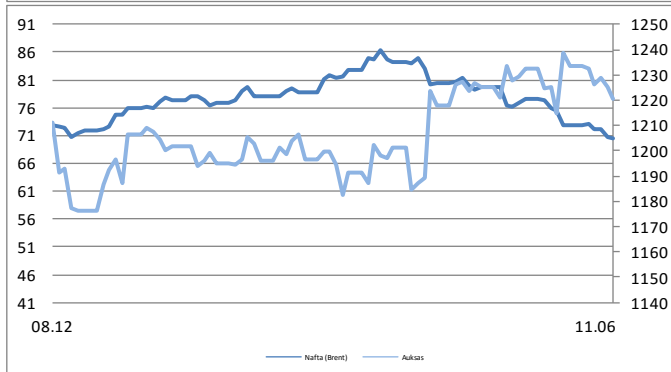
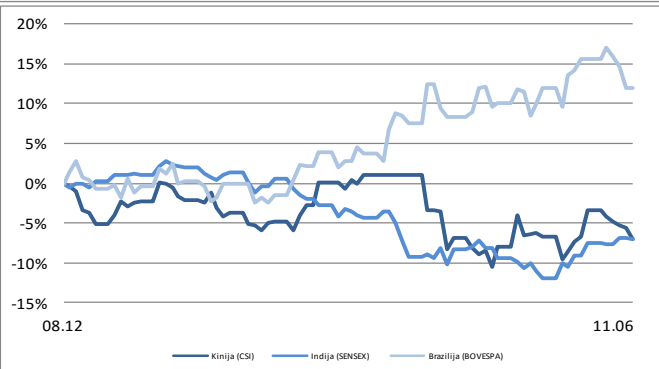
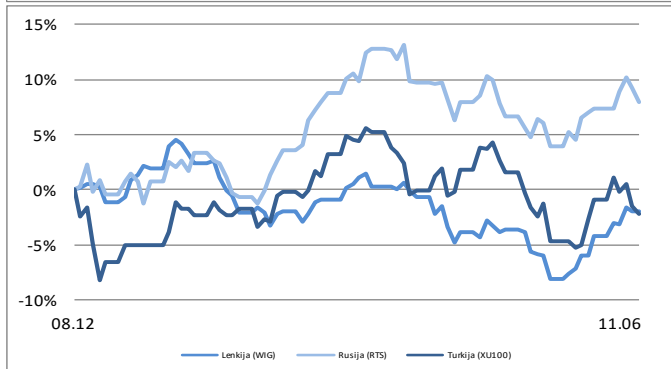
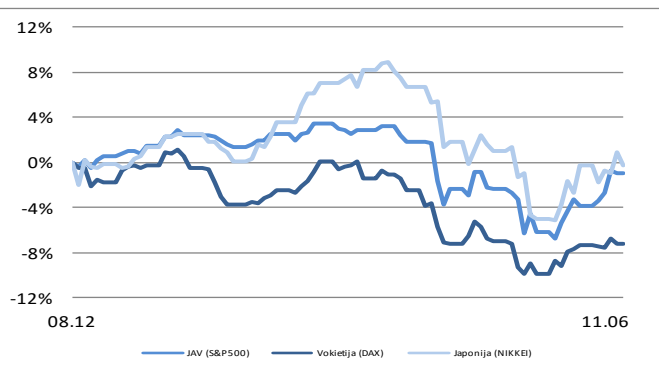
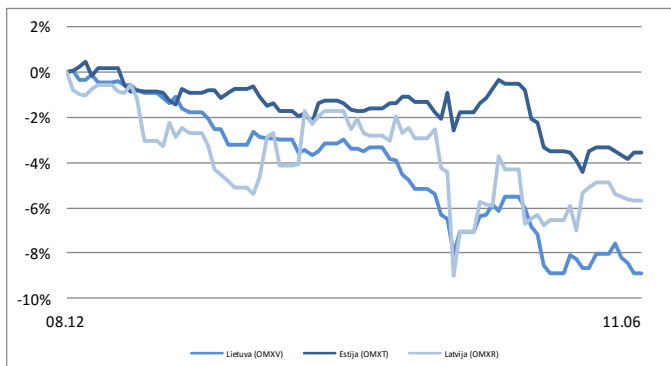
Parengė Šiaulių banko Rinkų ir išdo departamento Finansų rinkų skyrius.

Informacijos šaltiniai: *Bloomberg, CNN Money, Reuters, MarketWatch, CNBC, Wall Street Journal.*

Ši informacija negali būti laikoma investavimo rekomendacija, ir nėra siūlymas pirkti ar parduoti vertybinius popierius arba kitas finansines priemones, taip pat negali būti jokio vėliau sudaryto sandorio pagrindas ar dalis.

Finansų rinkų naujienos (2018-11-09, penktadienis)

EURIBOR 6 mėn.	-0.25800	0.0000	0.0130
10 metų JAV VVP	3.23730	0.0018	0.8079
10 metų Vokietijos VVP	0.45700	0.0100	0.0090



Parengė Šiaulių banko Rinkų ir išdo departamento Finansų rinkų skyrius.

Informacijos šaltiniai: *Bloomberg, CNN Money, Reuters, MarketWatch, CNBC, Wall Street Journal.*

Ši informacija negali būti laikoma investavimo rekomendacija, ir nėra siūlymas pirkti ar parduoti vertybinius popierius arba kitas finansines priemones, taip pat negali būti jokio vėliau sudaryto sandorio pagrindas ar dalis.