

Dienos frazė

Art is the only way to run away without leaving home

Rinkos pulsas

- Geresni nei laukta JAV parlamento rinkimų rezultatai, sustiprinę respublikonų pozicijas Senate, lėmė stiprų akcijų ralį pasaulio rinkose, kuris buvo nematytas nuo 1982 m. vidurio kadencijos rinkimų. JAV indeksai brango 2-3 proc. FED vakar pradėjo dviejų dienų susitikimą ir šiandien priims sprendimą dėl palūkanų, tačiau pokyčių nesitikima. Europa irgi užsikrėtė JAV rinkimų rezultatų nuotaikomis, didžioji dalis indeksų brango. Vokietijos pramonės produkcijos augimas rugsėjo mėn. siekė 0,2 proc. ir buvo didesnis nei laukta.
- Baltijos rinkoje nuotaikos išsiskyrė nuo likusio pasaulio, OMXBBGI prarado 0,3 proc. Aktyviausiai vėl prekiauta Šiaulių banko akcijomis, kurios atpigo 1,6 proc. iki 0,442 EUR. Didžiausią apyvartą pasiekė Tallink Grupp akcijos (-0,8%, 0,986 EUR), kurių suprekiauta už 209 tūkst. eurų. [Plačiau](#) Novaturo paskelbti 9 mėn. veiklos rezultatai nuvylė investuotojus, akcijų kaina smuko 5,1 proc. Bendrovė pasiekė 30 proc. didesnius pardavimus, tačiau EBITDA sumažėjo 20 proc. iki 7,4 mln. eurų, o grynasis pelnas susitraukė 25 proc. iki 5,7 mln. eurų. [Plačiau](#)

Pasaulio akcijų indeksai

	Reikšmė	Pokytis per dieną	Pokytis nuo metų pr.
Azija (2018-11-08 duomenys 09.21 val. Lietuvos laiku)			
CSI 300 Index (Kinija)	3212.77	-0.28%	-20.30%
NIKKEI 225 Index (Japonija)	22486.92	1.82%	-1.22%
KOSPI 200 Index (P. Korėja)	272.11	0.61%	-16.21%
BSE Sensex Index (Indija)	35237.68	0.00%	3.47%
JAV (2018-11-07)			
DJIA Index	26180.30	2.13%	5.91%
S&P 500 Index	2813.89	2.12%	5.25%
NASDAQ Index	7570.75	2.64%	9.67%
Lotynų Amerika (2018-11-07)			
BOVESPA Index (Brazilija)	87714.35	-1.08%	14.81%
MEXBOL Index (Meksika)	46917.40	1.27%	-4.94%
MERVAL Index (Argentina)	31404.69	1.39%	4.45%

Vakarų Europa (2018-11-07)

DAX Index (Vokietija)	11579.10	0.83%	-10.36%
FTSE 100 Index (JK)	7117.28	1.09%	-7.42%
CAC 40 Index (Prancūzija)	5137.94	1.24%	-3.29%

Baltijos šalys (2018-11-07)

OMXV Index (Lietuva)	654.25	-0.26%	-0.12%
OMXR Index (Latvija)	950.69	-0.08%	-4.64%
OMXT Index (Estija)	1 189.81	-0.13%	-4.33%

Vidurio ir Rytų Europa (2018-11-07)

RTS Index (Rusija)	1164.27	1.14%	0.95%
WIG Index (Lenkija)	57818.43	1.57%	-9.30%
PX Index (Čekija)	1075.79	0.90%	-0.22%
BUX Index (Vengrija)	38198.00	1.41%	-2.99%
XU100 Index (Turkija)	95493.30	0.81%	-17.29%

	Matavimo vnt.	Reikšmė	Pokytis per dieną	Pokytis nuo metų pr.
Žaliavos (Error! Not a valid link.)				
Nafta (Brent)	USD/bar.	72.07	-0.08%	8.82%
Auksas	USD/OZ	1226.20	0.20%	7.11%
Varis	USD/MT	2.752	0.77%	-13.80%
Platina	USD/OZ	877.00	0.44%	-9.24%
Kviečiai	USD/bu.	509.50	-0.34%	18.92%

Valiutos (2018-11-07)

EUR / USD	1.1426	-0.01%	-4.87%
USD / JPY	113.52	0.08%	0.90%
GBP / USD	1.3126	0.21%	-2.98%
USD / RUB	66.236	0.13%	14.75%

Palūkanų normos (2018-11-07)

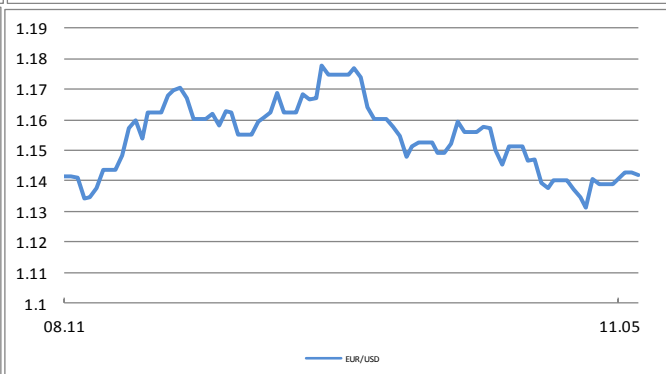
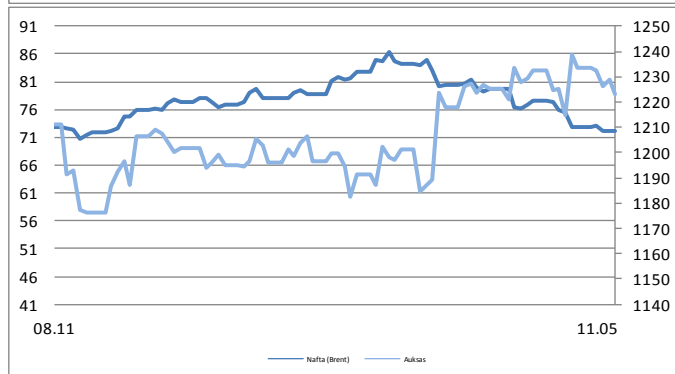
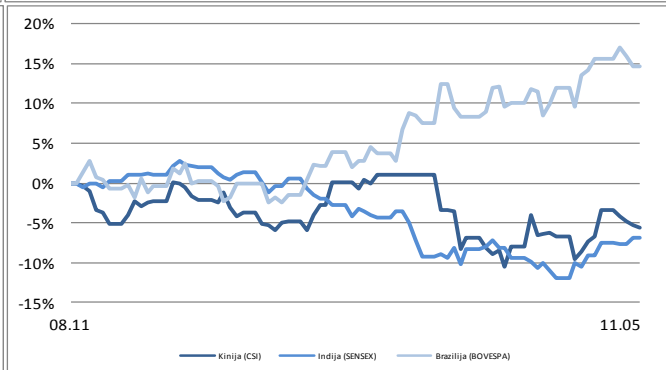
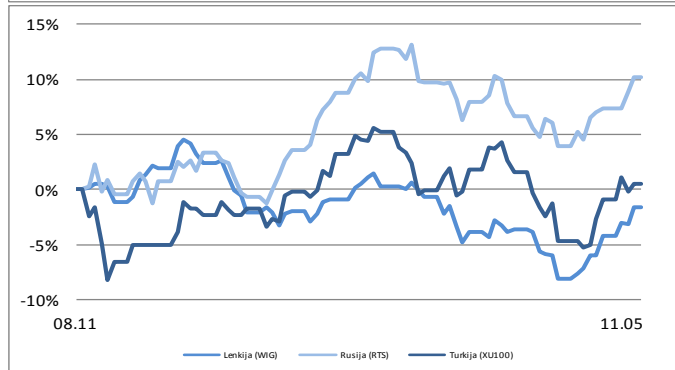
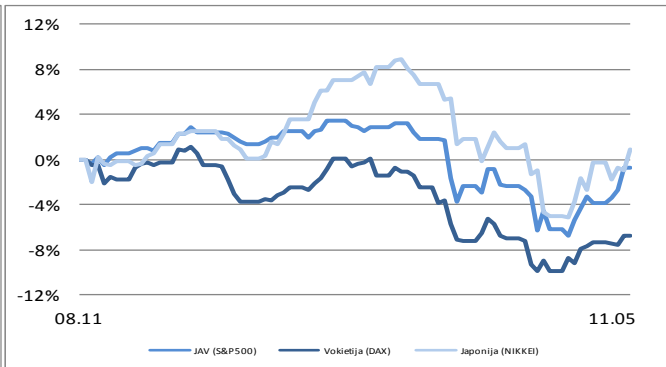
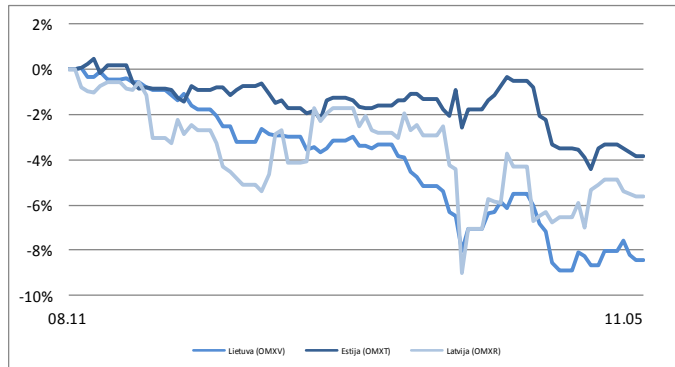
Parengė Šiaulių banko Rinkų ir išdo departamento Finansų rinkų skyrius.

Informacijos šaltiniai: *Bloomberg, CNN Money, Reuters, MarketWatch, CNBC, Wall Street Journal.*

Ši informacija negali būti laikoma investavimo rekomendacija, ir nėra siūlymas pirkti ar parduoti vertybinius popierius arba kitas finansines priemones, taip pat negali būti jokio vėliau sudaryto sandorio pagrindas ar dalis.

Finansų rinkų naujienos (2018-11-08, ketvirtadienis)

LIBOR 6 mėn. (USD)	2.84150	0.0000	1.0044
EURIBOR 6 mėn.	-0.25800	0.0000	0.0130
10 metų JAV VVP	3.23550	0.0079	0.8227
10 metų Vokietijos VVP	0.44700	0.0130	0.0340



Parengė Šiaulių banko Rinkų ir išdo departamento Finansų rinkų skyrius.

Informacijos šaltiniai: *Bloomberg, CNN Money, Reuters, MarketWatch, CNBC, Wall Street Journal.*

Ši informacija negali būti laikoma investavimo rekomendacija, ir nėra siūlymas pirkti ar parduoti vertybinius popierius arba kitas finansines priemones, taip pat negali būti jokio vėliau sudaryto sandorio pagrindas ar dalis.