

Dienos frazė

When your work speaks for itself, don't interrupt

Rinkos pulsas

- Vakar JAV praūžę kadencijos vidurio (angl. „midterm“) rinkimai nepateikė netikėtumų: demokratai perėmė Atstovų rūmus, o respublikonai sustiprino turėtas pozicijas Senate. Pirminė investuotojų reakcija pakankamai teigiama – JAV akcijų ateities sandoriai brangsta. Žiūrint istoriškai, suskaldytas Kongresas teigiamai veikė rinkas – nuo 1928 m. S&P 500 indekso vidutinė metinė grąža tokiomis sąlygomis siekė 12 proc. Briuselyje susirinkę Euro zonos šalių finansų ministrai tęsė spaudimą Italijai, kad pastaroji Europos Komisijai pateiktų naują biudžeto projektą.
- Baltijos rinkoje investuotojų dėmesys buvo sutelktas į prekybą Šiaulių banko (-2,2%, 0,449 EUR) akcijomis, kurių apyvarta atsikando beveik 40 proc. visos apyvartos rinkoje. Didžiausių rinkos bendrovių akcijų pigimas lėmė indekso nuosmukį 0,6 proc. Grigeo (-2,7%, 1,445 EUR) akcijos taip pat patyrė stiprų nuosmukį, bendrovei paskelbus 9 mėnesių veiklos rezultatus: grupės pardavimų pajamos augo 12 proc., EBITDA – 89 proc., o grynasis pelnas – 29 proc. Tiesa, buvo pabloginta bendrovės metinio EBITDA ir pelno prieš mokesčius prognozė atitinkamai 19 ir 47 proc. [Plačiau](#)

Pasaulio akcijų indeksai

	Reikšmė	Pokytis per dieną	Pokytis nuo metų pr.
Azija (2018-11-07 duomenys 09.53 val. Lietuvos laiku)			
CSI 300 Index (Kinija)	3221.91	-0.65%	-20.07%
NIKKEI 225 Index (Japonija)	22085.80	-0.28%	-2.98%
KOSPI 200 Index (P. Korėja)	270.45	-0.41%	-16.72%
BSE Sensex Index (Indija)	34991.91	0.00%	2.75%
JAV (2018-11-06)			
DJIA Index	25635.01	0.68%	3.70%
S&P 500 Index	2755.45	0.63%	3.06%
NASDAQ Index	7375.96	0.64%	6.85%
Lotynų Amerika (2018-11-06)			
BOVESPA Index (Brazilija)	88668.92	-1.04%	16.06%
MEXBOL Index (Meksika)	46328.35	-1.04%	-6.13%
MERVAL Index (Argentina)	30973.55	-1.45%	3.02%

Vakarų Europa (2018-11-06)			
DAX Index (Vokietija)	11484.34	-0.09%	-11.10%
FTSE 100 Index (JK)	7040.68	-0.89%	-8.42%
CAC 40 Index (Prancūzija)	5075.19	-0.51%	-4.47%

Baltijos šalys (2018-11-06)			
OMXV Index (Lietuva)	654.247	-0.67%	0.15%
OMXR Index (Latvija)	950.686		
OMXT Index (Estija)			-4.21%

Vidurio ir Rytų Europa (2018-11-06)			
RTS Index (Rusija)	1151.14	1.44%	-1.10%
WIG Index (Lenkija)	56926.12	-0.13%	-10.70%
PX Index (Čekija)	1066.15	-0.59%	-1.11%
BUX Index (Vengrija)	37666	-0.34%	-4.35%
XU100 Index (Turkija)	94727.67	-1.27%	-18.00%

	Matavimo vnt.	Reikšmė	Pokytis per dieną	Pokytis nuo metų pr.
Žaliavos (Error! Not a valid link.)				
Nafta (Brent)	USD/bar.	124212	-1.42%	8.90%
Auksas	USD/OZ	124212	-0.49%	6.97%
Varis	USD/MT	124212	-0.91%	-13.81%
Platina	USD/OZ	124212	-0.66%	-9.68%
Kviečiai	USD/bu.	124212	0.89%	19.26%
Valiutos (2018-11-06)				
EUR / USD		1.1427	0.18%	-4.63%
USD / JPY		113.43	0.21%	0.32%
GBP / USD		1.3099	0.44%	-2.85%
USD / RUB		66.149	0.13%	14.52%

Parengė Šiaulių banko Rinkų ir išdo departamento Finansų rinkų skyrius.

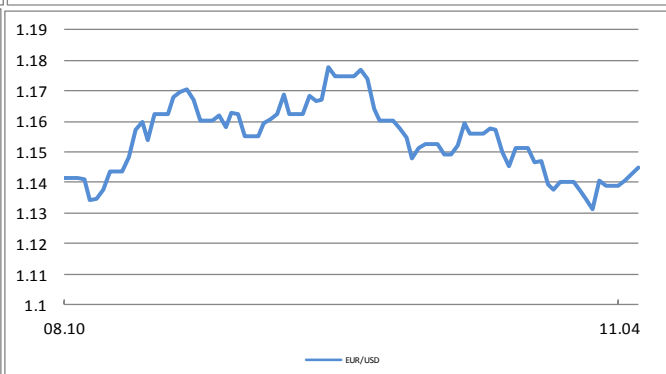
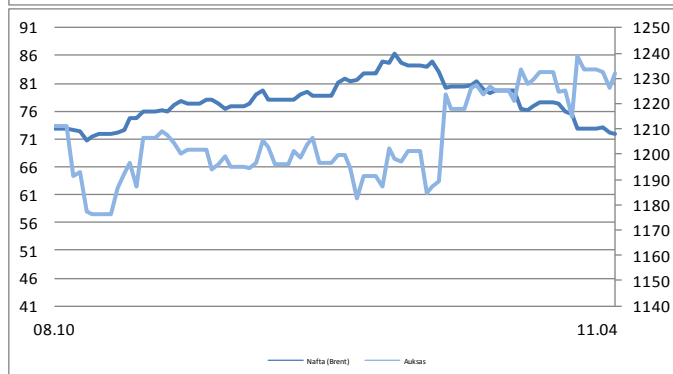
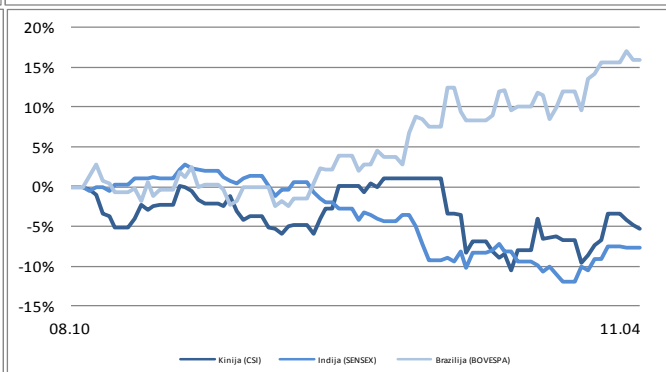
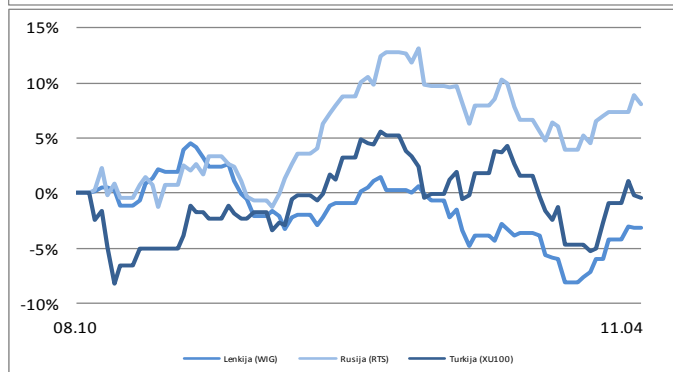
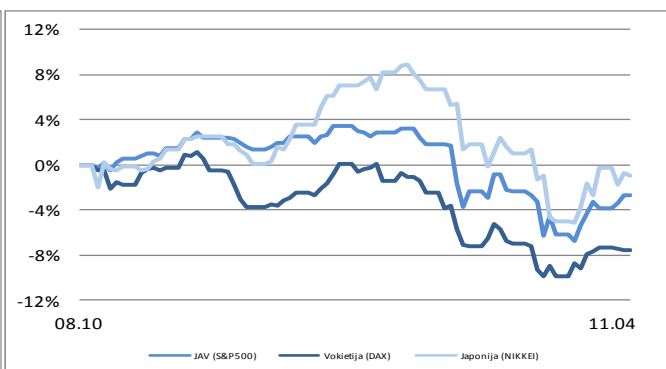
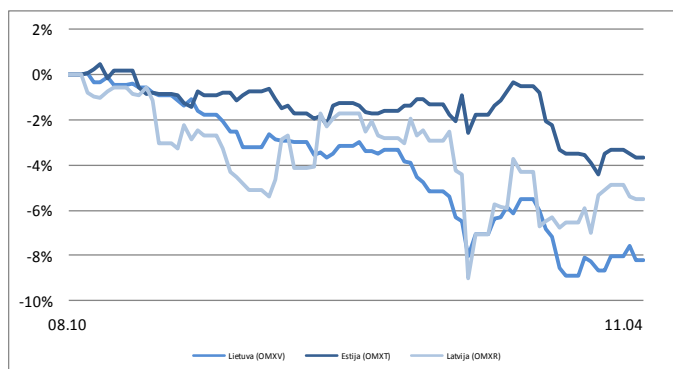
Informacijos šaltiniai: *Bloomberg, CNN Money, Reuters, MarketWatch, CNBC, Wall Street Journal.*

Ši informacija negali būti laikoma investavimo rekomendacija, ir nėra siūlymas pirkti ar parduoti vertybinius popierius arba kitas finansines priemones, taip pat negali būti jokio vėliau sudaryto sandorio pagrindas ar dalis.

Finansų rinkų naujienos (2018-11-07, trečiadienis)

Palūkanų normos (2018-11-06)

LIBOR 6 mėn. (USD)	2.83575	0.0000	0.9987
EURIBOR 6 mėn.	-0.25700	0.0000	0.0140
10 metų JAV VVP	3.22760	0.0268	0.7710
10 metų Vokietijos VVP	0.43400	0.0080	-0.0070



Parengė Šiaulių banko Rinkų ir išdo departamento Finansų rinkų skyrius.

Informacijos šaltiniai: *Bloomberg, CNN Money, Reuters, MarketWatch, CNBC, Wall Street Journal.*

Ši informacija negali būti laikoma investavimo rekomendacija, ir nėra siūlymas pirkti ar parduoti vertybinius popierius arba kitas finansines priemones, taip pat negali būti jokio vėliau sudaryto sandorio pagrindas ar dalis.