

Dienos frazė

If we could sell our experiences for what they cost us, we'd all be millionaires.

Rinkos pulsas

- Baltųjų rūmų ekonomikos patarėjui L.Kudlow paneigus progresą JAV ir Kinijos prekybiniame kare, JAV indeksai penktadienį vėl patyrė ryškų nuosmukį. JAV per spalio mėn. sukūrė 250 tūkst. naujų darbo vietų – gerokai daugiau nei laukta. Kredito reitingų agentūros *Standard&Poor's* nuomone, JAV ekonomikos augimas gali sulėtėti 2019 m., išblėsus mokesčių reformos efektui. ES pasiūlė D.Britanijai kompromisą dėl Š.Airijos. Širynt paskelbtas Kinijos *Caixin* pirkimo vadybininkų rodiklis smuko iki žemiausio lygio nuo 2017 m. spalio mėn. Kinijos akcijos širynt pinga per 1 proc., Honkongo – 2,3 proc.
- Baltijos rinkos, išskyrus nedirbusią Vilniaus biržą, naują savaitę pradėjo pozityviai, OMXBBGI indeksas pakilo 0,9 proc. Bendra akcijų apyvarta siekė 540 tūkst. eurų, sudaryti 282 sandoriai. Akivaizdus prekybos lyderis buvo *Tallinna Sadam* (+0,7%, 2,08 EUR), kurio akcijų perleista už 193 tūkst. eurų. [Plačiau Tallink Grupp](#) (+2,5%, 57 tūkst. EUR) pranešė per III-įjį ketvirtį perkėlęs 1,2 proc. daugiau keleivių ir uždirbęs 5,7 proc. mažesnę EBITDA nei pernai tuo pačiu metu. Grynasis pelnas siekė 46,1 mln. eurų ir buvo 3,5 proc. [Plačiau](#)

Pasaulio akcijų indeksai

	Reikšmė	Pokytis per dieną	Pokytis nuo metų pr.
Azija (2018-11-05 duomenys 08.36 val. Lietuvos laiku)			
CSI 300 Index (Kinija)	3249.78	-1.23%	-19.38%
NIKKEI 225 Index (Japonija)	21898.99	-1.55%	-3.80%
KOSPI 200 Index (P. Korėja)	270.07	-0.91%	-16.84%
BSE Sensex Index (Indija)	34880.64	-0.37%	2.42%
JAV (2018-11-02)			
DJIA Index	25270.83	-0.43%	2.23%
S&P 500 Index	2723.06	-0.63%	1.85%
NASDAQ Index	7356.99	-1.04%	6.57%
Lotynų Amerika (2018-11-02)			
BOVESPA Index (Brazilija)	88419.05	0.00%	15.73%
MEXBOL Index (Meksika)	45446.83	0.00%	-7.92%
MERVAL Index (Argentina)	31419.26	0.35%	4.50%

Vakarų Europa (2018-11-02)			
DAX Index (Vokietija)	11518.99	0.44%	-10.83%
FTSE 100 Index (JK)	7094.12	-0.29%	-7.72%
CAC 40 Index (Prancūzija)	5102.13	0.32%	-3.96%

Baltijos šalys (2018-11-02)			
OMXV Index (Lietuva)	655.623	0.71%	0.36%
OMXR Index (Latvija)	957.036	0.24%	-3.92%
OMXT Index (Estija)	1194.58	0.21%	-3.83%

Vidurio ir Rytų Europa (2018-11-02)			
RTS Index (Rusija)	1134.80	0.30%	-1.70%
WIG Index (Lenkija)	56321.58	1.82%	-11.65%
PX Index (Čekija)	1067.73	-0.27%	-0.97%
BUX Index (Vengrija)	37155.21	0.00%	-5.64%
XU100 Index (Turkija)	94123.02	1.88%	-18.39%

	Matavimo vnt.	Reikšmė	Pokytis per dieną	Pokytis nuo metų pr.
Žaliavos (2018-11-02)				
Nafta (Brent)	USD/bar.	72.8322	-0.08%	8.91%
Auksas	USD/OZ	1233.30	-0.43%	-5.80%
Varis	USD/MT	6188.38	3.14%	-14.95%
Platina	USD/OZ	875.70	1.50%	-6.82%
Kviečiai	USD/bu.	508.75	0.15%	19.15%

Valiutos (2018-11-02)				
EUR / USD		1.1388	-0.18%	-5.14%
USD / JPY		113.2	0.43%	0.45%
GBP / USD		1.297	-0.32%	-4.02%

Parengė Šiaulių banko Rinkų ir išdo departamento Finansų rinkų skyrius.

Informacijos šaltiniai: *Bloomberg, CNN Money, Reuters, MarketWatch, CNBC, Wall Street Journal.*

Ši informacija negali būti laikoma investavimo rekomendacija, ir nėra siūlymas pirkti ar parduoti vertybinius popierius arba kitas finansines priemones, taip pat negali būti jokio vėliau sudaryto sandorio pagrindas ar dalis.

Finansų rinkų naujienos (2018-11-05, pirmadienis)

USD/ RUB

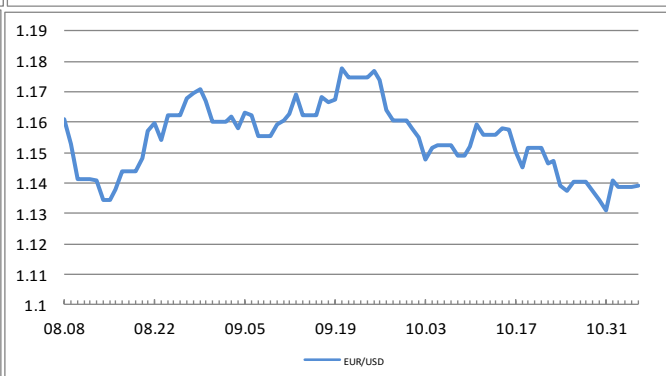
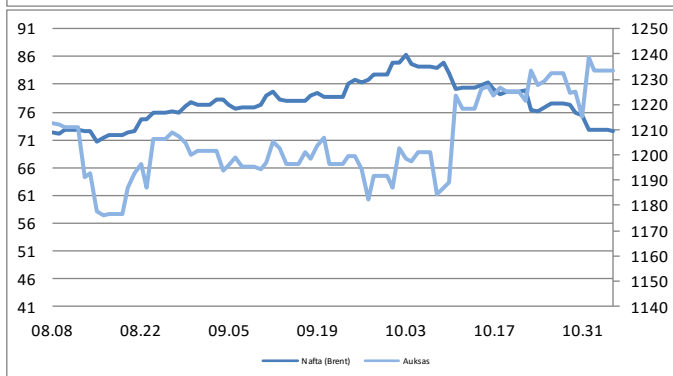
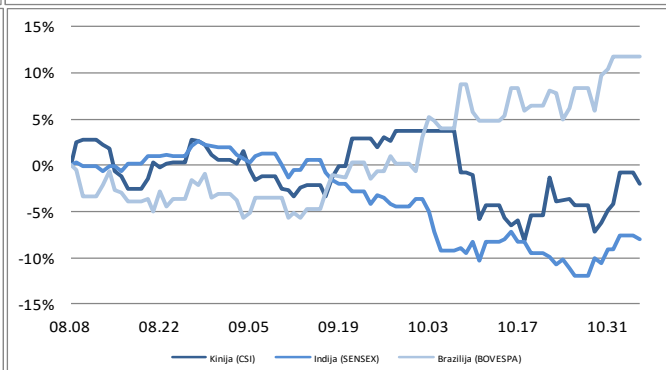
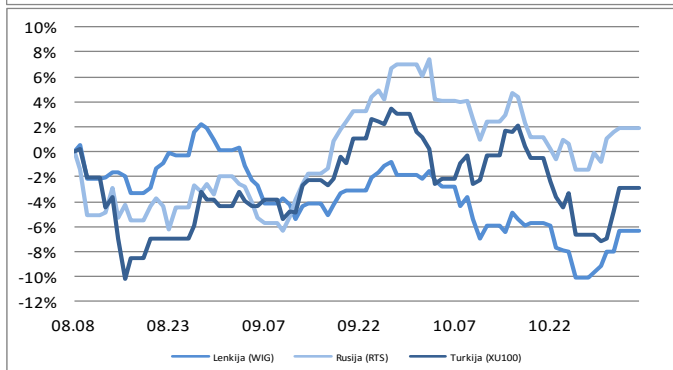
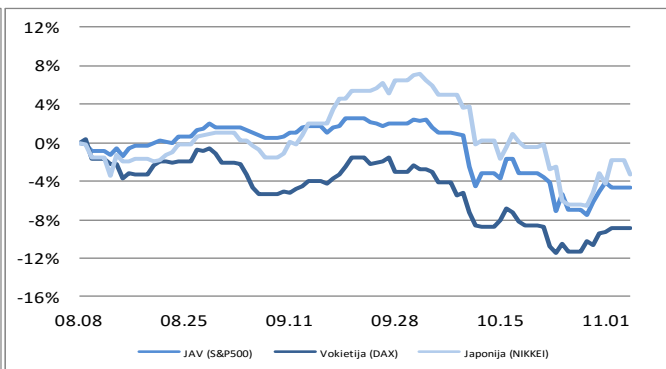
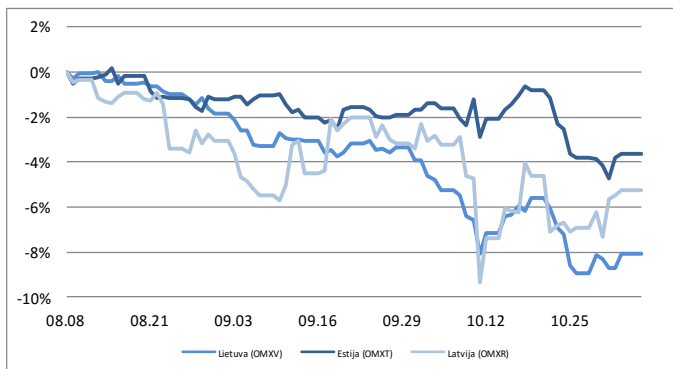
66.175

0.77%

14.71%

Palūkanų normos (2018-11-02)

LIBOR 6 mėn. (USD)	2.82888	0.0124	0.9918
EURIBOR 6 mėn.	-0.25800	0.0000	0.0130
10 metų JAV VVP	3.21210	0.0818	0.8067
10 metų Vokietijos VVP	0.42800	0.0290	0.0010



Parengė Šiaulių banko Rinkų ir išdo departamento Finansų rinkų skyrius.

Informacijos šaltiniai: *Bloomberg, CNN Money, Reuters, MarketWatch, CNBC, Wall Street Journal.*

Ši informacija negali būti laikoma investavimo rekomendacija, ir nėra siūlymas pirkti ar parduoti vertybinius popierius arba kitas finansines priemones, taip pat negali būti jokio vėliau sudaryto sandorio pagrindas ar dalis.