

Dienos frazė

Dream and give yourself permission to envision a You that you choose to be.

Rinkos pulsas

- Šį ryt Azijos indeksai rado atspirtį ir šoko į viršų po to, kai D. Trump informavo apie susitarimą su Kinija, kuris padės palengvinti prekybos karą tarp JAV ir Kinijos. [Plačiau](#) Rugsėjo mėn. JAV išlaidos paaugo labiau nei pajamos; gyventojų išlaidos per praėjusį mėnesį paaugo 0,4 proc., tuo tarpu amerikiečių pajamos pakilo tik 0,2 proc., tai mažiausias prieaugis nuo pat 2017 m. birželio. [Plačiau](#) Bloomberg skaičiavimais, šių metų spalio mėn. pasaulio akcijų biržoms buvo prasčiausias nuo 2008 m., bendra akcijų rinkos kapitalizacija sumažėjo 8 trilijonais USD. [Plačiau](#) IBM perka atvirojo kodo programinę įrangą verslui kuriančią įmonę *Red Hat* už 33 mlrd. USD, pirmadienį Red Hat akcijų vertė šoktelėjo virš 50 proc. [Plačiau](#) Didžiausio Europos bankas *HSBC* paskelbė III ketv. rezultatus, ikimokestinis pelnas buvo 5,922 mlrd. ir ūgtelėjo 28 proc., lyginant su pernai tuo pačiu laikotarpiu. Po naujienų akcijos šoktelėjo 5 proc. [Plačiau](#)
- Baltijos rinkos savaitę pradėjo pozityviai - OMXBBGI išaugo 0,4 proc. Investuotojų aktyvumas augo, bendra apyvarta siekė 1,7 mln. eurų, sudaryti 542 sandoriai. Didžiausią apyvartą pasiekė *Tallinna Sadam* (+0,54%, 2,06 EUR) akcijos, kurių perleista už 876 tūkst. eurų. [Plačiau](#) Kauno energija paskelbė šių metų 9 mėn. veiklos rezultatus, bendrovės pardavimų pajamos (41,750 mln. EUR), palyginus su 2017 m. to paties laikotarpio pajamomis, yra didesnės 6,2 proc. dėl padidėjusios vidutinės šilumos kainos, tačiau įmonės pelnas sumažėjo iki 1,862 mln. Eur (2017 m. sausį-rugsėį siekė 3,180 mln. Eur). [Plačiau](#)

Pasaulio akcijų indeksai

	Reikšmė	Pokytis per dieną	Pokytis nuo metų pr.
Azija (2018-10-30 duomenys 07.35 val. Lietuvos laiku)			
<i>CSI 300 Index</i> (Kinija)	3128.43	1.68%	-22.39%
<i>NIKKEI 225 Index</i> (Japonija)	21477.57	1.55%	-5.66%
<i>KOSPI 200 Index</i> (P. Korėja)	264.33	1.59%	-18.60%
<i>BSE Sensex Index</i> (Indija)	34150.23	0.24%	0.27%
JAV (2018-10-29)			
<i>DJIA Index</i>	24442.92	-0.99%	-1.12%
<i>S&P 500 Index</i>	2641.25	-0.66%	-1.21%
<i>NASDAQ Index</i>	7050.29	-1.63%	2.13%
Lotynų Amerika (2018-10-29)			
<i>BOVESPA Index</i> (Brazilija)	83796.71	-2.24%	9.68%
<i>MEXBOL Index</i> (Meksika)	43879.13	-4.20%	-11.09%
<i>MERVAL Index</i> (Argentina)	28898.24	-1.61%	-3.88%

Vakarų Europa (2018-10-29)			
<i>DAX Index</i> (Vokietija)	11335.48	1.20%	-12.25%
<i>FTSE 100 Index</i> (JK)	7026.32	1.25%	-8.60%
<i>CAC 40 Index</i> (Prancūzija)	4989.35	0.44%	-6.08%

Baltijos šalys (2018-10-29)			
<i>OMXV Index</i> (Lietuva)	655.085	0.85%	0.27%
<i>OMXR Index</i> (Latvija)	946.804	0.70%	-4.95%
<i>OMXT Index</i> (Estija)	1191.73	-0.05%	-4.06%

Vidurio ir Rytų Europa (2018-10-29)			
<i>RTS Index</i> (Rusija)	1112.61	1.30%	-3.62%
<i>WIG Index</i> (Lenkija)	54286.29	0.48%	-14.84%
<i>PX Index</i> (Čekija)	1055.25	2.29%	-2.12%
<i>BUX Index</i> (Vengrija)	36110.12	0.48%	-8.30%
<i>XU100 Index</i> (Turkija)	90541.53	0.00%	-21.50%

	Matavimo vnt.	Reikšmė	Pokytis per dieną	Pokytis nuo metų pr.
Žaliavos (2018-10-29)				
Nafta (Brent)	USD/bar.	77.3422	-0.36%	15.36%
Auksas	USD/OZ	1224.50	-0.65%	-6.12%
Varis	USD/MT	6041.77	-0.02%	-17.33%
Platina	USD/OZ	836.90	0.30%	-10.68%
Kviečiai	USD/bu.	507.25	0.40%	18.44%

Parengė Šiaulių banko Rinkų ir išdo departamento Finansų rinkų skyrius.

Informacijos šaltiniai: *Bloomberg, CNN Money, Reuters, MarketWatch, CNBC, Wall Street Journal.*

Ši informacija negali būti laikoma investavimo rekomendacija, ir nėra siūlymas pirkti ar parduoti vertybinius popierius arba kitas finansines priemones, taip pat negali būti jokio vėliau sudaryto sandorio pagrindas ar dalis.

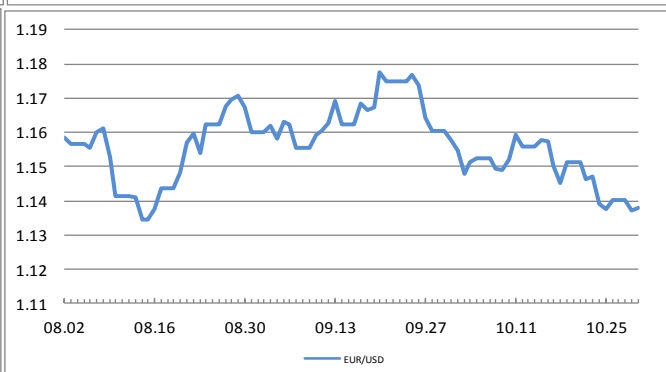
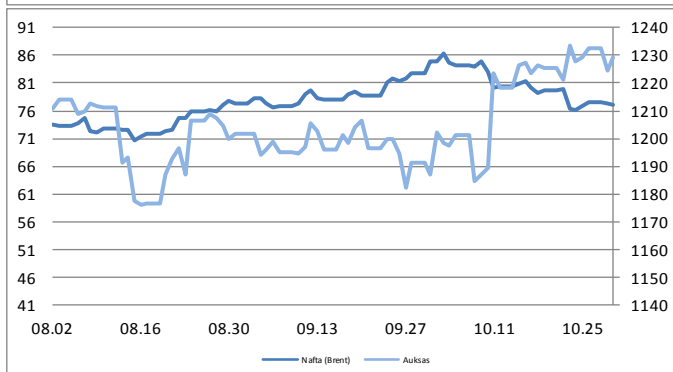
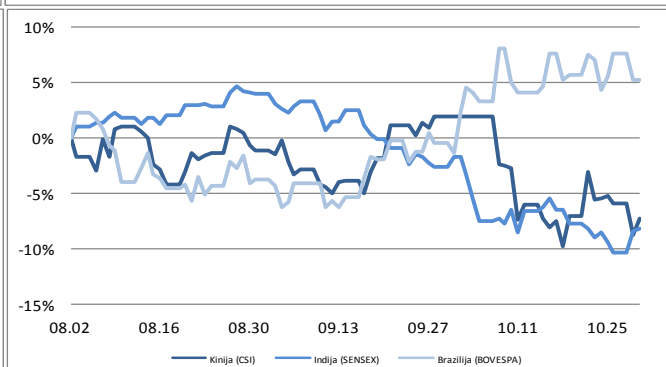
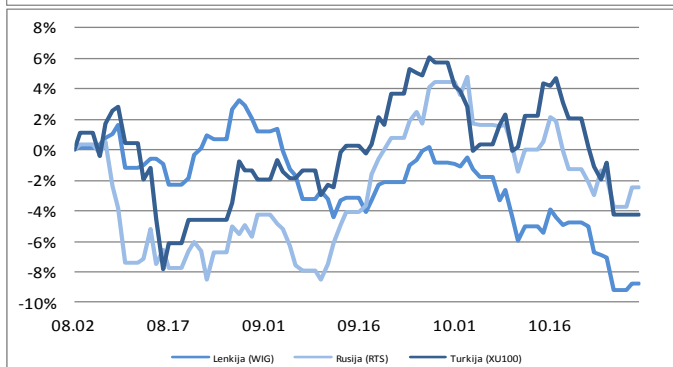
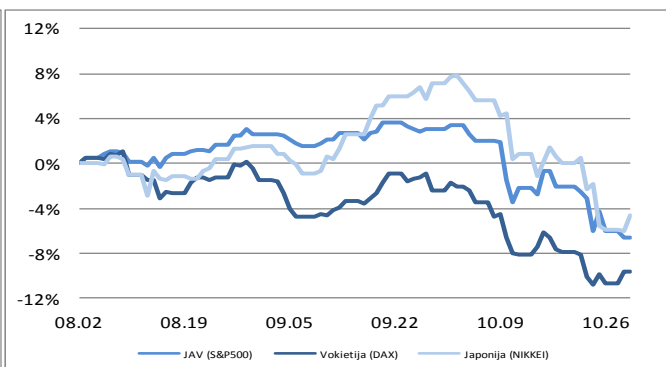
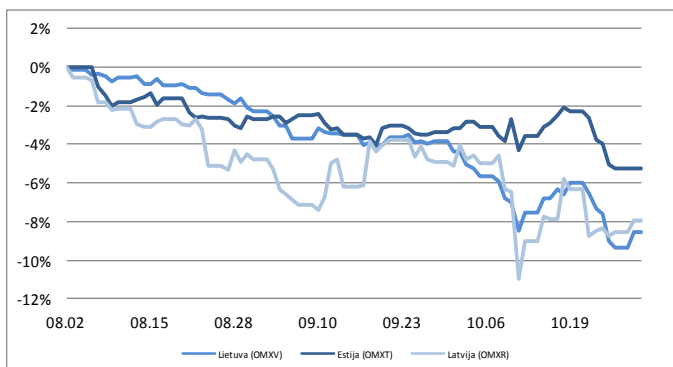
Finansų rinkų naujienos (2018-10-30, antradienis)

Valiutos (2018-10-29)

EUR / USD	1.1373	-0.26%	-5.20%
USD / JPY	112.37	0.41%	0.00%
GBP / USD	1.2793	-0.27%	-5.24%
USD / RUB	65.84	0.37%	13.88%

Palūkanų normos (2018-10-29)

LIBOR 6 mėn. (USD)	2.77675	0.0000	0.9397
EURIBOR 6 mėn.	-0.25900	0.0000	0.0120
10 metų JAV VVP	3.08490	0.0094	0.6946
10 metų Vokietijos VVP	0.37700	0.0250	-0.0500



Parengė Šiaulių banko Rinkų ir išdo departamento Finansų rinkų skyrius.

Informacijos šaltiniai: *Bloomberg, CNN Money, Reuters, MarketWatch, CNBC, Wall Street Journal.*

Ši informacija negali būti laikoma investavimo rekomendacija, ir nėra siūlymas pirkti ar parduoti vertybinius popierius arba kitas finansines priemones, taip pat negali būti jokio vėliau sudaryto sandorio pagrindas ar dalis.