

Dienos frazė

It's easy to make a buck. It's a lot tougher to make a difference.

Rinkos pulsas

- Savaitės pabaigoje JAV S&P 500 indeksas oficialiai pateko į korekcijos teritoriją, rodikliui smukus 10 proc. nuo vėliausios viršūnės rugšėjį. [Plačiau](#) JAV paskelbė, kad trečiąjį ketvirtį šalies ekonomika paaugo labiau nei laukta - 3,5 proc., o šalies vartotojų išlaidos per praėjusį ketvirtį ūgtelejo 4 proc., t.y. labiausiai nuo pat 2014 metų. [Plačiau](#) Alphabet paskelbė trečiojo ketvirčio rezultatus - bendrovės pajamos siekė 33,7 mlrd. USD ir buvo 21 proc. didesnės, nei pernai tuo pačiu laikotarpiu; nepaisant augimo, rezultatai buvo mažesni, nei prognozuota. [Plačiau](#) Europoje nuotaikos taip pat nesitaiso, per savaitę Stoxx 600 indeksas prarado 2,9 proc.
- Baltijos akcijų rinka savaitę užbaigė nereikšmingu nuosmukiu, OMXBBG smuktelėjo 0,08 proc. Bendra apyvarta siekė 984 tūkst. eurų, sudaryti 532 sandoriai. [Plačiau](#) Didžiausią apyvartą pasiekė Šiaulių banko (0,72%, 0,419 EUR) akcijos, kurių suprekiauta už 265 tūkst. eurų. Telia Lietuva (-0,9%, 1,1 EUR) pranešė, kad pardavė 100 proc. dukterinės įmonės Verslo investicijos akcijų Netfundus įmonei. [Plačiau](#) Amber Grid (-1,48%, 1,33 EUR) informavo, apie gamtinių dujų perdavimo kainos viršutinę ribą energijos kiekio vienetai – 0,88 Eur / MWh (be PVM), galiosiančią nuo 2019 m. sausio 1 d. Tallinna Vesi (-0,99%, 10 EUR) paskelbė III ketv. rezultatus, įmonės grynas pelnas siekė 7,14 mln. eurų, t.y. 1,4 proc. daugiau, nei prieš metus tuo pat metu. [Plačiau](#)

Pasaulio akcijų indeksai

	Reikšmė	Pokytis per dieną	Pokytis nuo metų pr.
Azija (2018-10-29 duomenys 08.05 val. Lietuvos laiku)			
CSI 300 Index (Kinija)	3086.77	-2.74%	-23.42%
NIKKEI 225 Index (Japonija)	21129.36	-0.26%	-7.18%
KOSPI 200 Index (P. Korėja)	261.09	-0.61%	-19.60%
BSE Sensex Index (Indija)	33519.97	0.51%	-1.58%
JAV (2018-10-26)			
DJIA Index	24688.31	-1.19%	-0.13%
S&P 500 Index	2658.69	-1.73%	-0.56%
NASDAQ Index	7167.21	-2.07%	3.82%
Lotynų Amerika (2018-10-26)			
BOVESPA Index (Brazilija)	85719.87	1.95%	12.20%
MEXBOL Index (Meksika)	45803.33	-1.02%	-7.20%
MERVAL Index (Argentina)	29369.87	0.12%	-2.31%

Vakarų Europa (2018-10-26)			
DAX Index (Vokietija)	11200.62	-0.94%	-13.29%
FTSE 100 Index (JK)	6939.56	-0.92%	-9.73%
CAC 40 Index (Prancūzija)	4967.37	-1.29%	-6.50%

Baltijos šalys (2018-10-26)			
OMXV Index (Lietuva)	649.561	-0.37%	-0.57%
OMXR Index (Latvija)	940.255	0.20%	-5.61%
OMXT Index (Estija)	1192.33	-0.15%	-4.01%

Vidurio ir Rytų Europa (2018-10-26)			
RTS Index (Rusija)	1098.31	-2.00%	-4.86%
WIG Index (Lenkija)	54027.32	-2.25%	-15.25%
PX Index (Čekija)	1031.63	-1.96%	-4.32%
BUX Index (Vengrija)	35937.61	-1.86%	-8.74%
XU100 Index (Turkija)	90541.53	-3.42%	-21.50%

	Matavimo vnt.	Reikšmė	Pokytis per dieną	Pokytis nuo metų pr.
Žaliavos (2018-10-26)				
Nafta (Brent)	USD/bar.	77.6222	0.95%	16.08%
Auksas	USD/OZ	1232.50	0.28%	-5.87%
Varis	USD/MT	6042.87	-0.49%	-16.95%
Platina	USD/OZ	834.40	0.30%	-10.89%
Kviečiai	USD/bu.	505.25	3.69%	18.33%

Parengė Šiaulių banko Rinkų ir išdo departamento Finansų rinkų skyrius.

Informacijos šaltiniai: Bloomberg, CNN Money, Reuters, MarketWatch, CNBC, Wall Street Journal.

Ši informacija negali būti laikoma investavimo rekomendacija, ir nėra siūlymas pirkti ar parduoti vertybinius popierius arba kitas finansines priemones, taip pat negali būti jokio vėliau sudaryto sandorio pagrindas ar dalis.

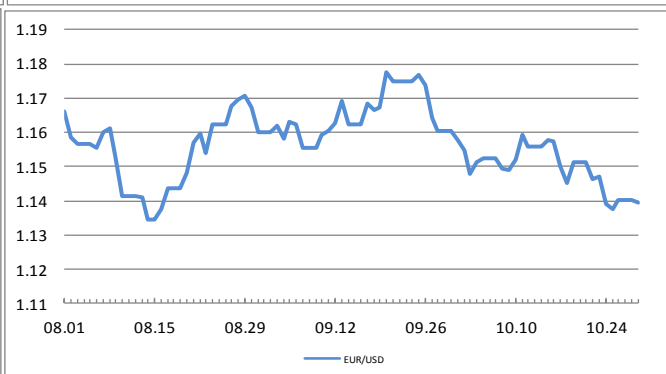
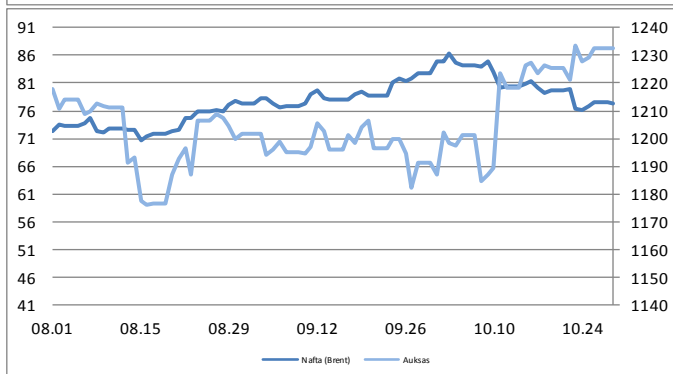
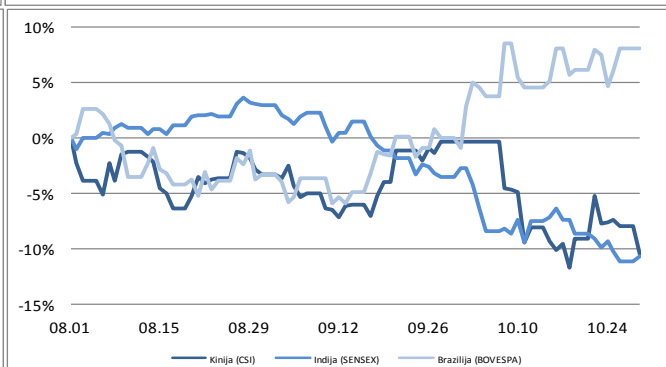
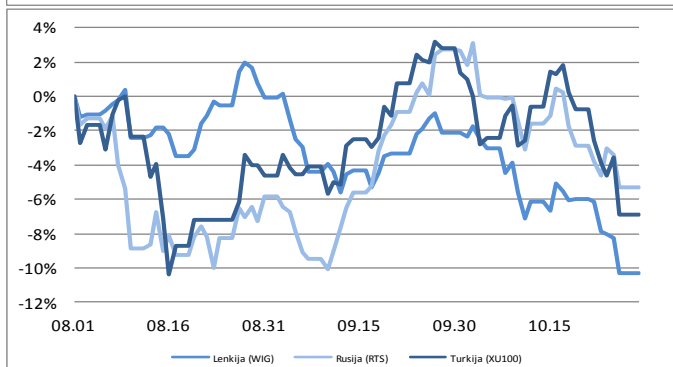
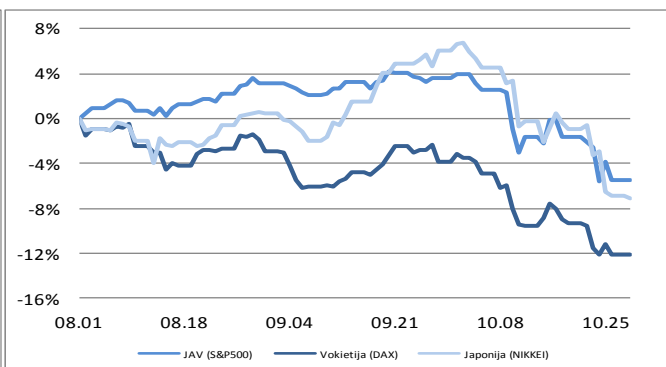
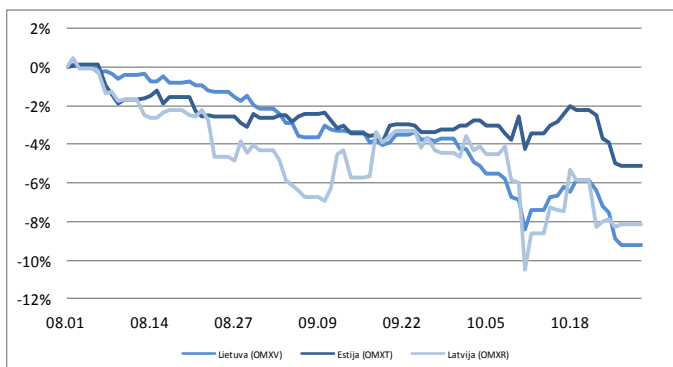
Finansų rinkų naujienos (2018-10-29, pirmadienis)

Valiutos (2018-10-26)

EUR / USD	1.1403	0.25%	-5.01%
USD / JPY	111.91	-0.45%	-0.69%
GBP / USD	1.2828	0.09%	-5.07%
USD / RUB	65.5977	-0.03%	13.71%

Palūkanų normos (2018-10-26)

LIBOR 6 mėn. (USD)	2.77675	0.0026	0.9397
EURIBOR 6 mėn.	-0.25900	0.0000	0.0120
10 metų JAV VVP	3.07550	-0.0412	0.6701
10 metų Vokietijos VVP	0.35200	-0.0460	-0.0750



Parengė Šiaulių banko Rinkų ir išdo departamento Finansų rinkų skyrius.

Informacijos šaltiniai: *Bloomberg, CNN Money, Reuters, MarketWatch, CNBC, Wall Street Journal.*

Ši informacija negali būti laikoma investavimo rekomendacija, ir nėra siūlymas pirkti ar parduoti vertybinius popierius arba kitas finansines priemones, taip pat negali būti jokio vėliau sudaryto sandorio pagrindas ar dalis.