

## Dienos frazė

*How old would you be if you didn't know how old you are?*

## Rinkos pulsas

- Korekcija JAV akcijų rinkoje vakar įsismarkavo, indeksams smunkant 3-5 proc. Vakar dienos kritimas nubraukė visą šių metų prieaugį. Baimės rodiklis VIX pakilo 22 proc. ir per šį mėnesį jau padvigubino savo vertę. Nuosmukį dar labiau pakurstė šalies Prekybos departamento paskelbti praėjusio mėnesio naujų namų pardavimai, kurie dėl augančių palūkanų normų smuko iki 2 metų žemumų. Investuotojams ieškant užuovėjos obligacijų rinkoje, JAV 10 metų trukmės išdo obligacijų pajamingumas sumažėjo iki 3,12 proc. [Plačiau](#) Deutsche Bank akcijos vakar neteko 4,8 proc., paskelbus stiprų III-iojo ketvirčio pelno sumažėjimą.
- Baltijos rinkoje kainų nuosmukis taip pat tęsiasi. Vakar bazinis indeksas OMXBGGI sumenko 0,4 proc. Bendra apyvarta siekė 568 tūkst. eurų, sudaryti 801 sandoriai. Rinkos lyderiai nesikeitė: Šiaulių bankas (-1,4%, 0,43 EUR), Tallina Sadam (0,00%, 2,10 EUR). Harju Elekter paskelbti III-iojo ketvirčio veiklos rezultatai nuvylė: palyginti su tuo pačiu laikotarpiu pernai, pajamos smuko 6,2 proc., EBITDA – 72 proc. Akcijų kaina krito 3,8 proc. iki 4,62 EUR, apyvarta siekė 52 tūkst. eurų. [Plačiau](#)

## Pasaulio akcijų indeksai

	Reikšmė	Pokytis per dieną	Pokytis nuo metų pr.
<b>Azija (2018-10-25 duomenys 08.54 val. Lietuvos laiku)</b>			
CSI 300 Index (Kinija)	3131.30	-1.78%	-22.32%
NIKKEI 225 Index (Japonija)	21346.13	-3.37%	-6.23%
KOSPI 200 Index (P. Korėja)	264.66	-2.47%	-18.50%
BSE Sensex Index (Indija)	33639.45	-1.16%	-1.23%
<b>JAV (2018-10-24)</b>			
DJIA Index	24583.42	-2.41%	-0.55%
S&P 500 Index	2656.10	-3.09%	-0.65%
NASDAQ Index	7108.40	-4.43%	2.97%
<b>Lotynų Amerika (2018-10-24)</b>			
BOVESPA Index (Brazilija)	83063.56	-2.62%	8.72%
MEXBOL Index (Meksika)	45959.04	-1.05%	-6.88%
MERVAL Index (Argentina)	28157.43	-0.71%	-6.35%
<b>Vakarų Europa (2018-10-24)</b>			
DAX Index (Vokietija)	11191.63	-0.73%	-13.36%
FTSE 100 Index (JK)	6962.98	0.11%	-9.43%
CAC 40 Index (Prancūzija)	4953.09	-0.29%	-6.77%
<b>Baltijos šalys (2018-10-24)</b>			
OMXV Index (Lietuva)	661.846	-0.33%	1.31%
OMXR Index (Latvija)	942.658	0.15%	-5.37%
OMXT Index (Estija)	1207.65	-0.22%	-2.78%
<b>Vidurio ir Rytų Europa (2018-10-24)</b>			
RTS Index (Rusija)	1125.08	1.65%	-2.54%
WIG Index (Lenkija)	55379.91	-0.20%	-13.12%
PX Index (Čekija)	1062.16	0.18%	-1.48%
BUX Index (Vengrija)	36452.74	-1.97%	-7.43%
XU100 Index (Turkija)	92692.17	-0.83%	-19.63%

	Matavimo vnt.	Reikšmė	Pokytis per dieną	Pokytis nuo metų pr.
<b>Žaliavos (2018-10-24)</b>				
Nafta (Brent)	USD/bar.	76.1722	-0.35%	13.28%
Auksas	USD/OZ	1227.80	-0.45%	-6.22%
Varis	USD/MT	6079.25	-0.02%	-17.45%
Platina	USD/OZ	831.50	-0.47%	-11.06%
Kviečiai	USD/bu.	499.50	-1.87%	16.22%
<b>Valiutos (2018-10-24)</b>				
EUR / USD		1.1392	-0.69%	-4.93%
USD / JPY		112.26	-0.16%	-0.62%
GBP / USD		1.2881	-0.79%	-4.58%
USD / RUB		65.6429	0.19%	13.69%

Parengė Šiaulių banko Rinkų ir išdo departamento Finansų rinkų skyrius.

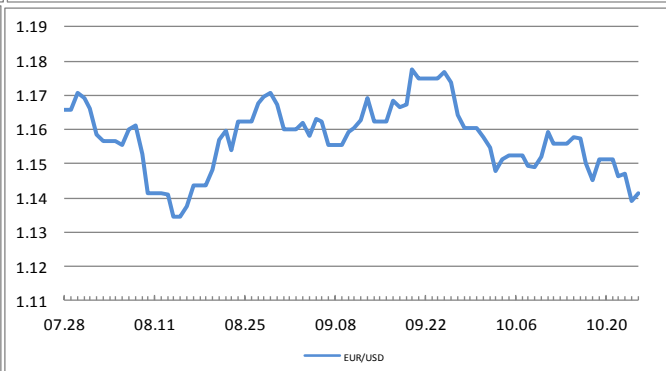
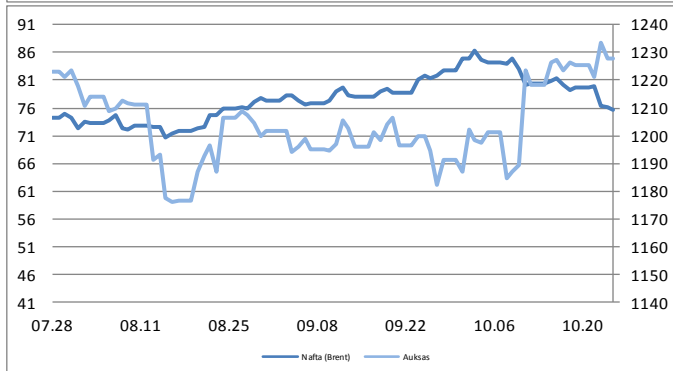
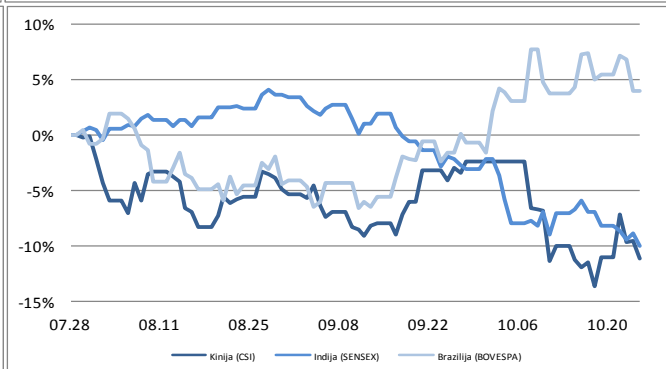
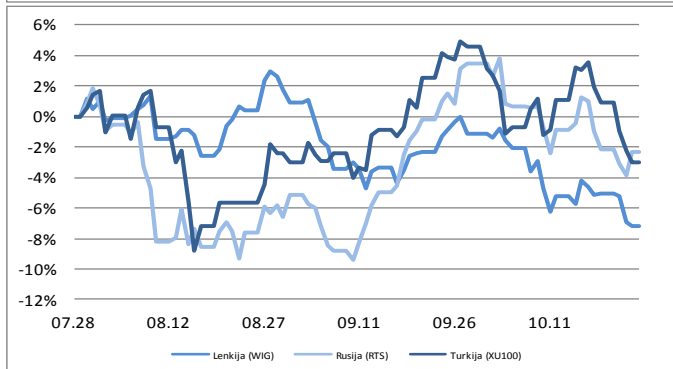
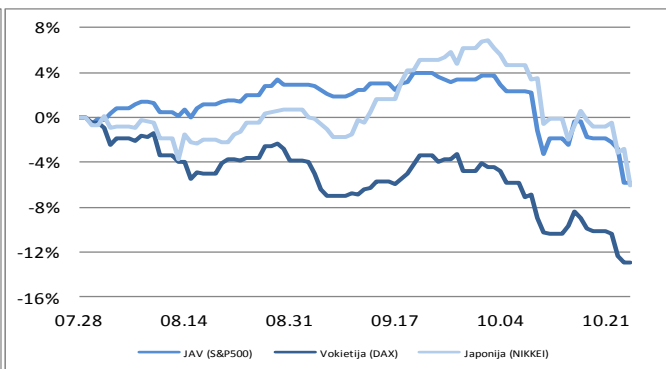
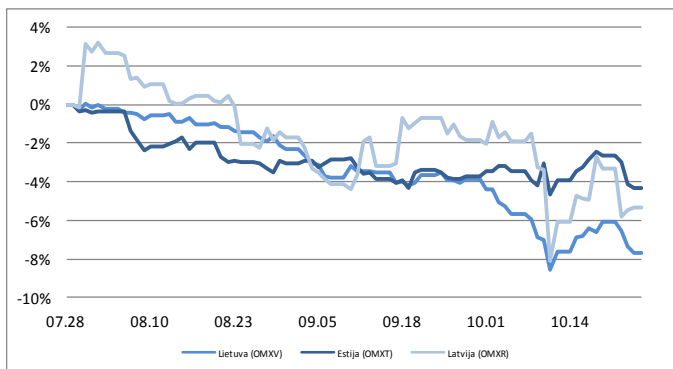
Informacijos šaltiniai: Bloomberg, CNN Money, Reuters, MarketWatch, CNBC, Wall Street Journal.

Ši informacija negali būti laikoma investavimo rekomendacija, ir nėra siūlymas pirkti ar parduoti vertybinius popierius arba kitas finansines priemones, taip pat negali būti jokio vėliau sudaryto sandorio pagrindas ar dalis.

## Finansų rinkų naujienos (2018-10-25, ketvirtadienis)

### Palūkanų normos (2018-10-24)

LIBOR 6 mėn. (USD)	2.74756	0.0000	0.9105
EURIBOR 6 mėn.	-0.25900	0.0000	0.0120
10 metų JAV VVP	3.10350	-0.0641	0.7019
10 metų Vokietijos VVP	0.39600	-0.0130	-0.0310



Parengė Šiaulių banko Rinkų ir išdo departamento Finansų rinkų skyrius.

Informacijos šaltiniai: *Bloomberg, CNN Money, Reuters, MarketWatch, CNBC, Wall Street Journal.*

Ši informacija negali būti laikoma investavimo rekomendacija, ir nėra siūlymas pirkti ar parduoti vertybinius popierius arba kitas finansines priemones, taip pat negali būti jokio vėliau sudaryto sandorio pagrindas ar dalis.