

Dienos frazė

Architecture is the reaching out for the truth.

Rinkos pulsas

- S&P 500 akcijų indeksas smuko penktą prekybos sesiją iš eilės ir pasiekė 4 mėnesių žemumas. Spalį JAV indeksai jau prarado per 5 proc. Investuotojus nuvylė bendrovių *Caterpillar* ir *3M* veiklos rezultatai. Pirmosios akcijos prarado daugiau nei 7 proc., o 3M - 8,5 proc. Nuo dienos žemumų indeksus atkėlė teigiama investuotojų reakcija į bendrovės *McDonald's* paskelbtus ketvirčio rezultatus. Akcijos pabrango per 6 proc. [Plačiau](#) Nuotaikos Europos akcijų rinkose prastėja – STOXX 600 indeksas vakar smuko 1,5 proc. ir pasiekė žemiausią lygį nuo 2016 m., Vokietijos DAX prarado daugiau nei 2 proc. Tokia buvo investuotojų reakcija į naujieną, kad Europos Komisija atmetė Italijos 2019 m. biudžeto projektą ir bendrovių skelbiamus veiklos rezultatus. Austrijos lustų gamintojo *AMS* akcijos nuvertėjo 27 proc. po pablogintos likusių metų finansinės perspektyvos. Suomijos laivų technologijų bendrovės *Wartsila* akcijos neteko 8 proc. po paskelbto prastesnio ketvirčio pelno. [Plačiau](#) Virtinė neigiamų faktorių nusmukdė naftos kainą net 4,2 proc., ir tai buvo didžiausias dienos nuosmukis per pastaruosius 3 mėn. Investuojantieji į juodąjį auksą nuogaštavo dėl galimų sankcijų Saudo Arabijai ir galimo naftos tiekimo sutrikimų, naftos kainą taip pat neigiamai veikė gilus akcijų rinkos nuosmukis. [Plačiau](#) Savo ruožtu, auksas, pasinaudodamas chaosu rinkose, suveikė kaip užuovėja investuotojams ir šoktelėjo į 3 mėnesių aukštumas.
- Akcijų nuosmukis neaplenkė ir Baltijos rinkos. Bazinis indeksas OMXBBGI vakar prarado net 1,3 proc. Investuotojų aktyvumas stipriai ūgtelėjo – sudaryti 613 sandoriai, pasiekta 889 tūkst. eurų apyvarta. Aktyviausiai prekiautų akcijų kainų nuosmukis buvo gilus: *Tallinna Sadam* (-2,3%, 2,10 EUR), *Šiaulių bankas* (-2,5%, 0,436 EUR), *Novaturas* (-1,3%, 10,27 EUR), *Tallink Grupp* (-2,9%, 1,0 EUR). [Plačiau](#) *LHV Group* paskelbė per 3 ketvirčius uždirbęs 20,5 mln. eurų grynojo pelno. [Plačiau](#) *Trigon* atsiėmė teismui pateiktą ieškinį prieš *OEG* dėl teisingos akcijų išpirkimo kainos.

Pasaulio akcijų indeksai

	Reikšmė	Pokytis per dieną	Pokytis nuo metų pr.
Azija (2018-10-24 duomenys 11.36 val. Lietuvos laiku)			
<i>CSI 300 Index</i> (Kinija)	3188.20	0.15%	-20.91%
<i>NIKKEI 225 Index</i> (Japonija)	22091.18	0.37%	-2.96%
<i>KOSPI 200 Index</i> (P. Korėja)	271.36	-0.43%	-16.44%
<i>BSE Sensex Index</i> (Indija)	33964.61	0.35%	-0.27%
JAV (2018-10-23)			
<i>DJIA Index</i>	25191.43	-0.50%	1.91%
<i>S&P 500 Index</i>	2740.69	-0.55%	2.51%
<i>NASDAQ Index</i>	7437.54	-0.42%	7.74%
Lotynų Amerika (2018-10-23)			
<i>BOVESPA Index</i> (Brazilija)	85300.03	-0.35%	11.65%
<i>MEXBOL Index</i> (Meksika)	46449.03	-1.09%	-5.89%
<i>MERVAL Index</i> (Argentina)	28359.72	-0.73%	-5.67%

Vakarų Europa (2018-10-23)			
<i>DAX Index</i> (Vokietija)	11274.28	-2.17%	-12.72%
<i>FTSE 100 Index</i> (JK)	6955.21	-1.24%	-9.22%
<i>CAC 40 Index</i> (Prancūzija)	4967.69	-1.69%	-6.10%
Baltijos šalys (2018-10-23)			
<i>OMXV Index</i> (Lietuva)	664.058	-0.89%	1.15%
<i>OMXR Index</i> (Latvija)	941.288	0.29%	-5.68%
<i>OMXT Index</i> (Estija)	1210.35	-1.22%	-2.90%
Vidurio ir Rytų Europa (2018-10-23)			
<i>RTS Index</i> (Rusija)	1106.82	-0.87%	-3.45%
<i>WIG Index</i> (Lenkija)	55490.46	-1.82%	-12.82%
<i>PX Index</i> (Čekija)	1060.2	-1.94%	-1.65%
<i>BUX Index</i> (Vengrija)	37185.93	0.00%	-5.57%
<i>XU100 Index</i> (Turkija)	93468.99	-1.28%	-19.05%

	Matavimo vnt.	Reikšmė	Pokytis per dieną	Pokytis nuo metų pr.
Žaliavos (2018-10-23)				
Nafta (Brent)	USD/bar.	76.4422	-4.25%	13.13%
Auksas	USD/OZ	1233.40	1.00%	-5.94%

Parengė Šiaulių banko Rinkų ir išdo departamento Finansų rinkų skyrius.

Informacijos šaltiniai: *Bloomberg*, *CNN Money*, *Reuters*, *MarketWatch*, *CNBC*, *Wall Street Journal*.

Ši informacija negali būti laikoma investavimo rekomendacija, ir nėra siūlymas pirkti ar parduoti vertybinius popierius arba kitas finansines priemones, taip pat negali būti jokio vėliau sudaryto sandorio pagrindas ar dalis.

Finansų rinkų naujienos (2018-10-24, trečiadienis)

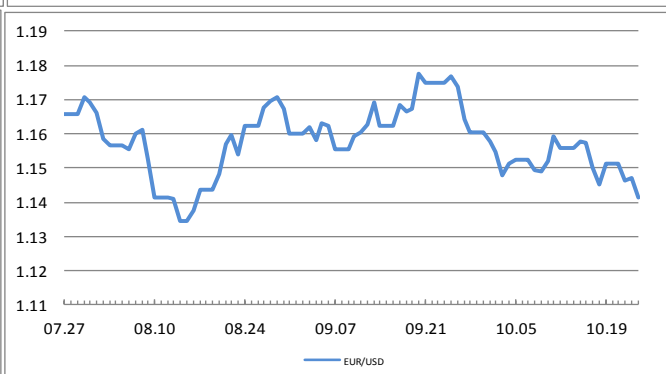
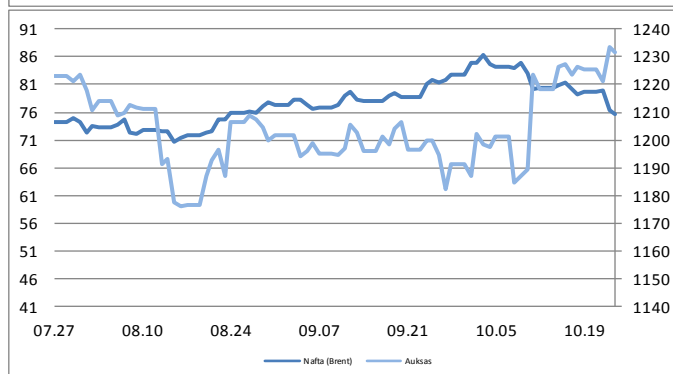
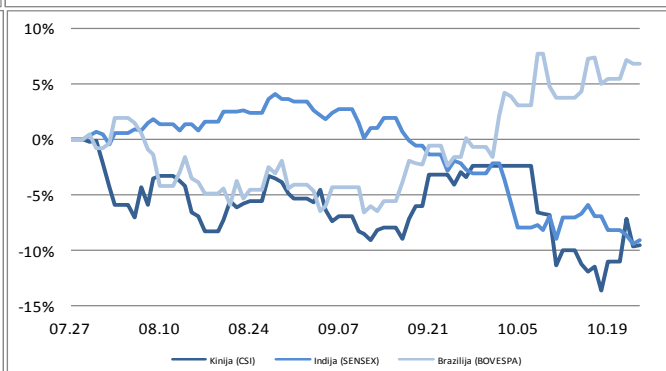
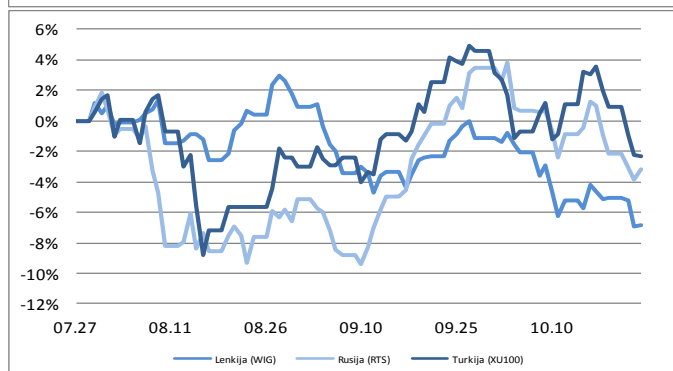
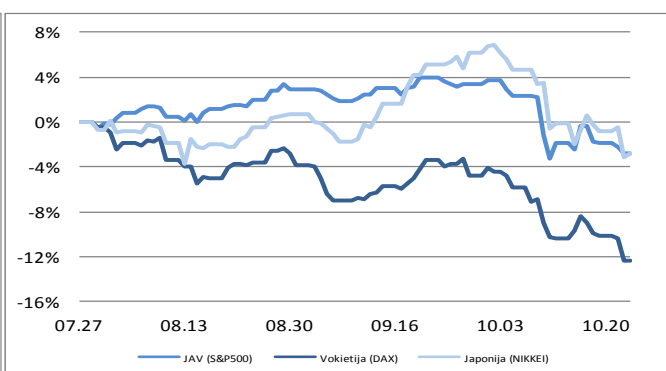
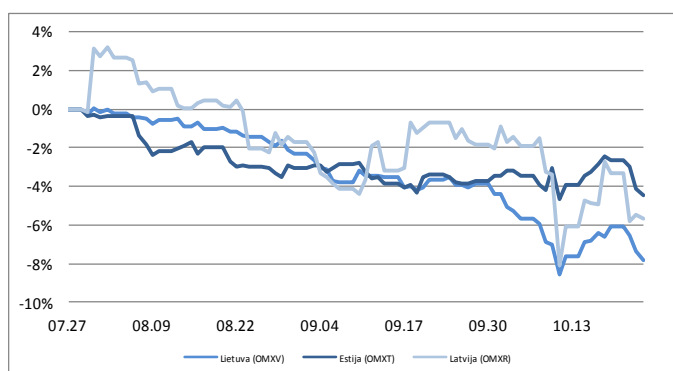
Varis	USD/MT	6080.35	-0.99%	-16.06%
Platina	USD/OZ	835.40	1.57%	-11.21%
Kviečiai	USD/bu.	509.00	0.20%	18.15%

Valiutos (2018-10-23)

EUR / USD	1.1471	0.06%	-4.93%
USD / JPY	112.44	-0.34%	-0.18%
GBP / USD	1.2983	0.15%	-4.31%
USD/ RUB	65.5181	0.48%	13.97%

Palūkanų normos (2018-10-23)

LIBOR 6 mėn. (USD)	2.72931	0.0000	0.8922
EURIBOR 6 mėn.	-0.26100	0.0000	0.0100
10 metų JAV VVP	3.16760	-0.0302	0.7245
10 metų Vokietijos VVP	0.40900	-0.0390	-0.0260



Parengė Šiaulių banko Rinkų ir išdo departamento Finansų rinkų skyrius.

Informacijos šaltiniai: *Bloomberg, CNN Money, Reuters, MarketWatch, CNBC, Wall Street Journal.*

Ši informacija negali būti laikoma investavimo rekomendacija, ir nėra siūlymas pirkti ar parduoti vertybinius popierius arba kitas finansines priemones, taip pat negali būti jokio vėliau sudaryto sandorio pagrindas ar dalis.