

## Dienos frazė

*There is just one life for each of us: our own.*

## Rinkos pulsas

- Pirmadienis Azijos rinkose buvo pažymėtas ryškiu Kinijos bendrovių akcijų šuoliu aukštyn. Šanchajaus akcijų indeksas ūgtelėjo 4,1 proc. ir fiksavo didžiausią vienos dienos augimą nuo 2016 metų kovo mėn. po to, kai Kinijos vadovas pažadėjo pagalbą privačioms įmonėms, tačiau šįryt investuotojai liko atsargūs dėl didėjančios pasaulinės įtampos ir Azijos rinka vėl smuko žemyn. [Plačiau](#) Savaitės pabaigoje kredito reitingų agentūra Moody's pablogino Italijos vyriausybės skolinimosi reitingą iki žemiausio investicinio (Baa3) lygio. [Plačiau](#) Vakar 3,7 proc. brango *Fiat Chrysler Automobiles* akcijos - automobilių gamintoja paskelbė, kad už 6,2 mlrd. EUR parduos autodalių gamybos padalinį Magneti Marelli, kurį įsigys Japonijos Calsonic Kansei. [Plačiau](#) Pirmadienį *Ryanair* akcijos pakilo daugiau nei 4 proc. nepaisant to, kad įmonės III ketv. grynasis pelnas (841,5 mln. EUR) buvo mažesnis 53,9 mln. EUR, nei praėjusiais metais per tą patį laikotarpį. [Plačiau](#)
- Baltijos rinkoje investuotojai nebuvo aktyvūs, o biržos nusidažė raudonai, indekso OMXBBGI reikšmė smuko 0,5 proc. Investuotojų aktyvumas mažėjo - sudaryti 327 sandoriai, bendra akcijų apyvarta siekė 519 tūkst. eurų. Aktyviausia prekiauta *Tallinna Sadam* (-0,02%, 2,1495 EUR) ir *Tallinna Kaubamaja Grupp* (-0,44%, 8,98 EUR) akcijomis, kurių suprekiauta atitinkamai už 83 ir 80 tūkst. eurų. [Plačiau](#)

## Pasaulio akcijų indeksai

	Reikšmė	Pokytis per dieną	Pokytis nuo metų pr.
<b>Azija</b> (2018-10-23 duomenys 07.36 val. Lietuvos laiku)			
<i>CSI 300 Index</i> (Kinija)	3216.51	-1.64%	-20.20%
<i>NIKKEI 225 Index</i> (Japonija)	22101.94	-2.27%	-2.91%
<i>KOSPI 200 Index</i> (P. Korėja)	272.88	-2.33%	-15.97%
<i>BSE Sensex Index</i> (Indija)	33936.01	-0.58%	-0.35%
<b>JAV</b> (2018-10-22)			
<i>DJIA Index</i>	25317.41	-0.50%	2.42%
<i>S&amp;P 500 Index</i>	2755.88	-0.43%	3.08%
<i>NASDAQ Index</i>	7468.63	0.26%	8.19%
<b>Lotynų Amerika</b> (2018-10-22)			
<i>BOVESPA Index</i> (Brazilija)	85596.69	1.63%	12.03%
<i>MEXBOL Index</i> (Meksika)	46962.74	-1.00%	-4.85%
<i>MERVAL Index</i> (Argentina)	28567.78	-0.37%	-4.98%

<b>Vakarų Europa</b> (2018-10-22)			
<i>DAX Index</i> (Vokietija)	11524.34	-0.26%	-10.79%
<i>FTSE 100 Index</i> (JK)	7042.80	-0.10%	-8.39%
<i>CAC 40 Index</i> (Prancūzija)	5053.31	-0.62%	-4.88%

<b>Baltijos šalys</b> (2018-10-22)			
<i>OMXV Index</i> (Lietuva)	670.009	-0.52%	2.56%
<i>OMXR Index</i> (Latvija)	938.534	-2.56%	-5.78%
<i>OMXT Index</i> (Estija)	1225.28	-0.32%	-1.36%

<b>Vidurio ir Rytų Europa</b> (2018-10-22)			
<i>RTS Index</i> (Rusija)	1116.56	-0.92%	-3.28%
<i>WIG Index</i> (Lenkija)	56516.23	-0.22%	-11.34%
<i>PX Index</i> (Čekija)	1081.18	0.17%	0.28%
<i>BUX Index</i> (Vengrija)	37185.93	0.00%	-5.57%
<i>XU100 Index</i> (Turkija)	94681.7	-1.84%	-17.91%

	Matavimo vnt.	Reikšmė	Pokytis per dieną	Pokytis nuo metų pr.
<b>Žaliavos</b> (2018-10-22)				
Nafta (Brent)	USD/bar.	79.8322	0.06%	19.08%
Auksas	USD/OZ	1221.20	-0.33%	-6.73%
Varis	USD/MT	6140.98	0.27%	-16.06%
Platina	USD/OZ	822.50	-1.61%	-12.42%
Kviečiai	USD/bu.	508.00	-1.31%	19.15%

Parengė Šiaulių banko Rinkų ir išdo departamento Finansų rinkų skyrius.

Informacijos šaltiniai: *Bloomberg, CNN Money, Reuters, MarketWatch, CNBC, Wall Street Journal.*

Ši informacija negali būti laikoma investavimo rekomendacija, ir nėra siūlymas pirkti ar parduoti vertybinius popierius arba kitas finansines priemones, taip pat negali būti jokio vėliau sudaryto sandorio pagrindas ar dalis.

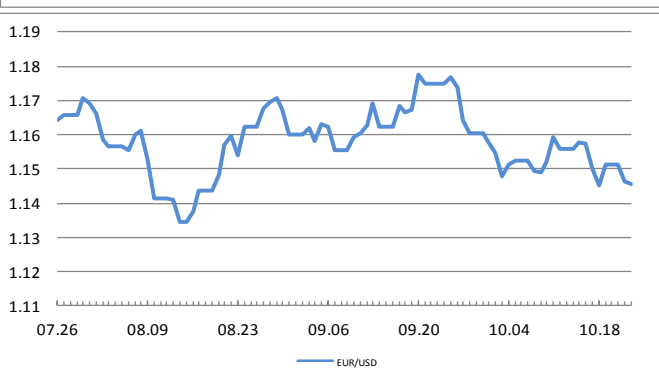
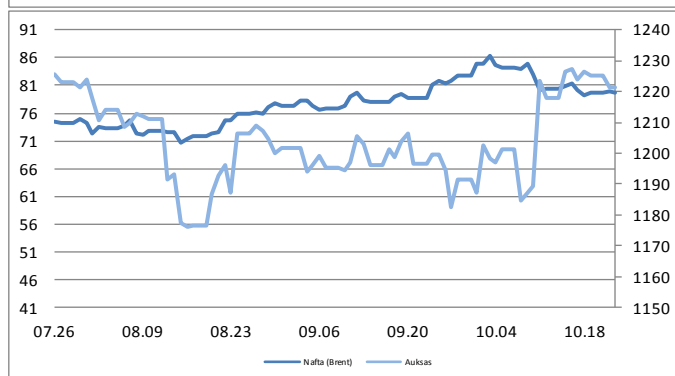
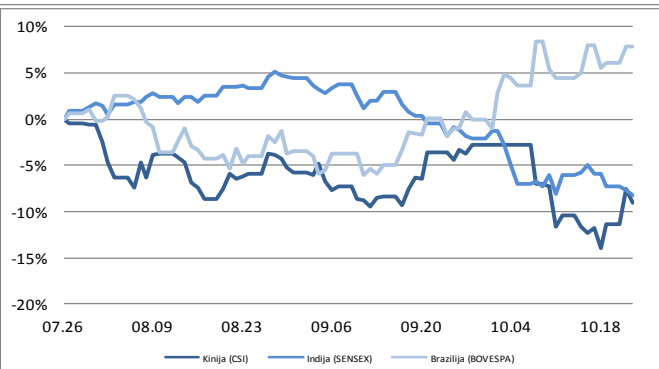
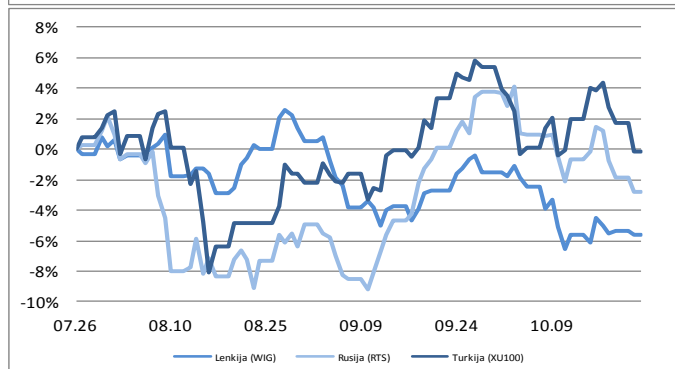
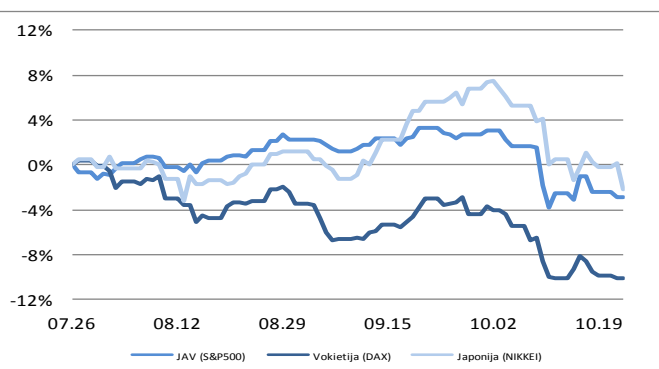
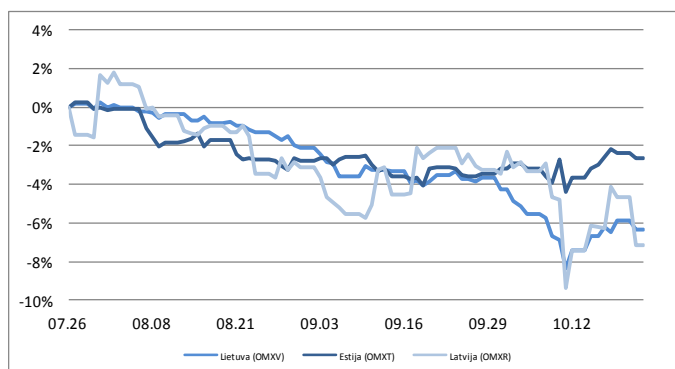
## Finansų rinkų naujienos (2018-10-23, antradienis)

### Valiutos (2018-10-22)

EUR / USD	1.1464	-0.43%	-4.58%
USD / JPY	112.82	0.24%	-0.16%
GBP / USD	1.2963	-0.86%	-4.10%
USD/ RUB	65.2025	-0.39%	13.06%

### Palūkanų normos (2018-10-22)

LIBOR 6 mėn. (USD)	2.72350	0.0000	0.8864
EURIBOR 6 mėn.	-0.26200	0.0000	0.0090
10 metų JAV VVP	3.19780	0.0057	0.7678
10 metų Vokietijos VVP	0.44800	-0.0120	0.0210



Parengė Šiaulių banko Rinkų ir išdo departamento Finansų rinkų skyrius.

Informacijos šaltiniai: *Bloomberg, CNN Money, Reuters, MarketWatch, CNBC, Wall Street Journal.*

Ši informacija negali būti laikoma investavimo rekomendacija, ir nėra siūlymas pirkti ar parduoti vertybinius popierius arba kitas finansines priemones, taip pat negali būti jokio vėliau sudaryto sandorio pagrindas ar dalis.