

Dienos frazė

It is always the simple that produces the marvelous.

Rinkos pulsas

- JAV planuoja trauktis iš branduolinių ginklų sutarties su Rusija; D. Trump teigė, jog Rusija pažeidė 1987 m. vidutinio nuotolio branduolinių pajėgų sutartį. [Plačiau](#) Savaitgalį Londone įvyko protestas prieš *Brexit*, tūkstantinė minia reikalavo antrojo referendumo dėl galutinio *Brexit* susitarimo su ES. [Plačiau](#) Penktadienį Kinija paskelbė, kad III ketv. šalies ekonomika augo 6,5 proc. t.y. lėčiausiai nuo 2009 m. finansų krizės. Analitiku teigimu, didžiausią įtaką tam daro prekybos karas su JAV. [Plačiau](#) Šalies institucijos ėmėsi veiksmų remti rinką ir šįryt Kinijos indeksai šoktelėjo daugiau nei 4,5 proc. [Plačiau](#) Savaitės pabaigoje Italijos 10 metų obligacijų pajamingumas pasiekė didžiausias aukštumas nuo 2014 metų - 3,78 proc., po to kai Europos Komisija paprašė Italijos vyriausybės paaiškinimų dėl biudžeto projekte numatyto išlaidų didinimo. [Plačiau](#)
- Baltijos akcijų rinka savaitę užbaigė nereikšmingu nuosmikiu, OMXBBG smuktelėjo 0,01 proc. Bendra apyvarta siekė 1,5 mln. eurų, sudaryti 446 sandoriai. [Plačiau](#) Didžiausią apyvartą pasiekė *Merko Ehitus* (-1.03%, 9,6 EUR) ir *Tallinna Sadam* (-0.23%, 2,15 EUR) akcijos, kurių suprekiauta atitinkamai už 500 ir 470 tūkst. eurų. Penktadienį III ketv. rezultatus paskelbė *Telia Lietuva*, bendrovės pelnas siekė 16 mln. EUR ir, lyginant su tuo pačiu laikotarpiu pernai, padidėjo 10,9 proc. [Plačiau](#) *SAF Tehnika* (-2,31%, 3,38 EUR) grupės grynoji apyvarta 2017/2018 finansiniais metais sudarė 13,41 mln. EUR, t.y. 21,3 proc. mažiau, nei praėjusiais 2016/2017 finansiniais metais. [Plačiau](#)

Pasaulio akcijų indeksai

	Reikšmė	Pokytis per dieną	Pokytis nuo metų pr.
Azija (2018-10-22 duomenys 07.44 val. Lietuvos laiku)			
<i>CSI 300 Index</i> (Kinija)	3272.97	4.40%	-18.80%
<i>NIKKEI 225 Index</i> (Japonija)	22622.50	0.40%	-0.63%
<i>KOSPI 200 Index</i> (P. Korėja)	279.36	0.26%	-13.97%
<i>BSE Sensex Index</i> (Indija)	34422.87	0.31%	1.07%
JAV (2018-10-19)			
<i>DJIA Index</i>	25444.34	0.26%	2.93%
<i>S&P 500 Index</i>	2767.78	-0.04%	3.52%
<i>NASDAQ Index</i>	7449.03	-0.48%	7.90%
Lotynų Amerika (2018-10-19)			
<i>BOVESPA Index</i> (Brazilija)	84219.74	0.44%	10.23%
<i>MEXBOL Index</i> (Meksika)	47437.45	0.88%	-3.88%
<i>MERVAL Index</i> (Argentina)	28673.28	1.07%	-4.63%

Vakarų Europa (2018-10-19)

<i>DAX Index</i> (Vokietija)	11553.83	-0.31%	-10.56%
<i>FTSE 100 Index</i> (JK)	7049.80	0.32%	-8.30%
<i>CAC 40 Index</i> (Prancūzija)	5084.66	-0.63%	-4.29%

Baltijos šalys (2018-10-19)

<i>OMXV Index</i> (Lietuva)	673.493	0.64%	3.09%
<i>OMXR Index</i> (Latvija)	963.236	-0.59%	-3.30%
<i>OMXT Index</i> (Estija)	1229.16	-0.19%	-1.04%

Vidurio ir Rytų Europa (2018-10-19)

<i>RTS Index</i> (Rusija)	1126.97	-1.16%	-2.38%
<i>WIG Index</i> (Lenkija)	56642.84	0.14%	-11.14%
<i>PX Index</i> (Čekija)	1079.3	-0.72%	0.11%
<i>BUX Index</i> (Vengrija)	37185.93	-0.80%	-5.57%
<i>XU100 Index</i> (Turkija)	96454.57	-1.03%	-16.37%

	Matavimo vnt.	Reikšmė	Pokytis per dieną	Pokytis nuo metų pr.
Žaliavos (2018-10-19)				
Nafta (Brent)	USD/bar.	79.7822	0.62%	19.31%
Auksas	USD/OZ	1225.30	-0.10%	-6.42%
Varis	USD/MT	6124.44	1.15%	-15.83%
Platina	USD/OZ	836.00	0.52%	-10.73%
Kviečiai	USD/bu.	514.75	0.34%	20.55%

Parengė Šiaulių banko Rinkų ir išdo departamento Finansų rinkų skyrius.

Informacijos šaltiniai: *Bloomberg, CNN Money, Reuters, MarketWatch, CNBC, Wall Street Journal.*

Ši informacija negali būti laikoma investavimo rekomendacija, ir nėra siūlymas pirkti ar parduoti vertybinius popierius arba kitas finansines priemones, taip pat negali būti jokio vėliau sudaryto sandorio pagrindas ar dalis.

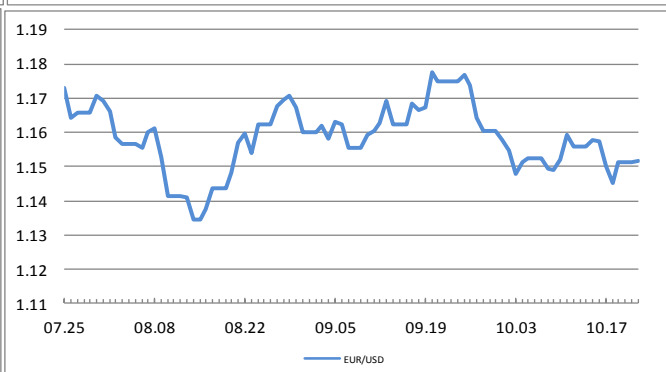
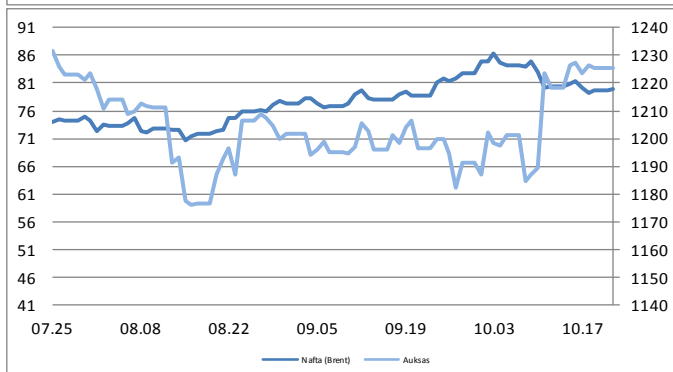
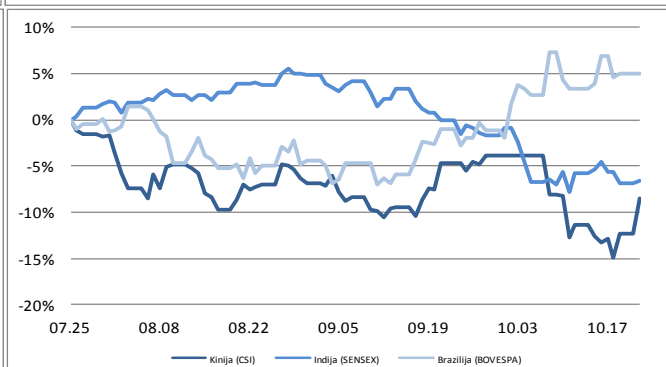
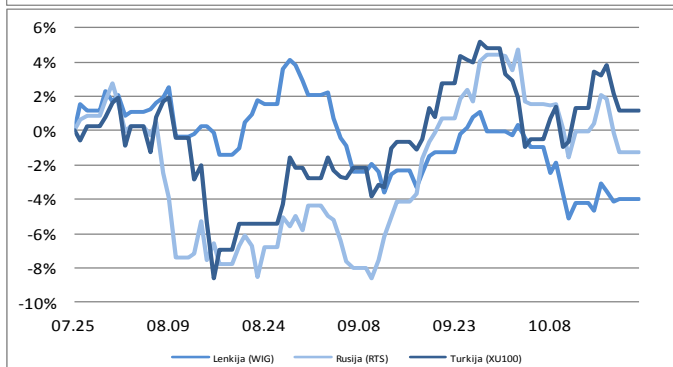
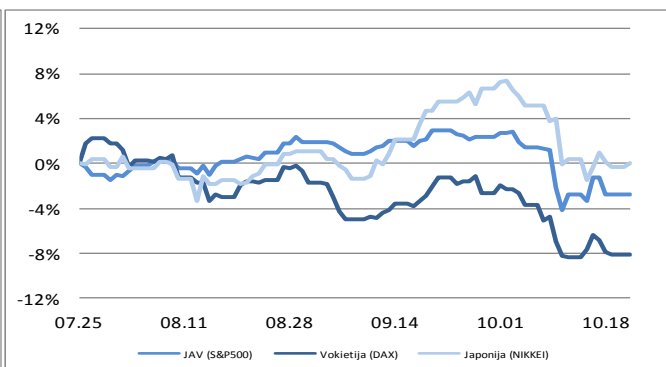
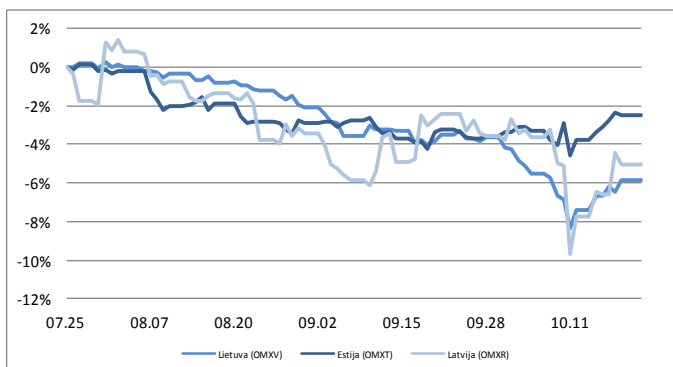
Finansų rinkų naujienos (2018-10-22, pirmadienis)

Valiutos (2018-10-19)

EUR / USD	1.1514	0.53%	-4.09%
USD / JPY	112.55	0.30%	-0.12%
GBP / USD	1.3076	0.45%	-3.23%
USD / RUB	65.4606	-0.50%	13.47%

Palūkanų normos (2018-10-19)

LIBOR 6 mėn. (USD)	2.72350	0.0294	0.8864
EURIBOR 6 mėn.	-0.26200	0.0030	0.0090
10 metų JAV VVP	3.19210	0.0135	0.7867
10 metų Vokietijos VVP	0.46000	0.0440	0.0330



Parengė Šiaulių banko Rinkų ir išdo departamento Finansų rinkų skyrius.

Informacijos šaltiniai: *Bloomberg, CNN Money, Reuters, MarketWatch, CNBC, Wall Street Journal.*

Ši informacija negali būti laikoma investavimo rekomendacija, ir nėra siūlymas pirkti ar parduoti vertybinius popierius arba kitas finansines priemones, taip pat negali būti jokio vėliau sudaryto sandorio pagrindas ar dalis.