

## Dienos frazė

Good enough never is.

## Rinkos pulsas

- Po ženklaus šuolio į viršų savaitės viduryje, vakar rinkoje akcijos kryo žemyn. JAV išdo departamentas paskelbė, kad rugpjūtį Kinija dar labiau sumažino savo turimų JAV valstybinių skolos vertybinių popierių kiekį (nuo 1,171 iki 1,165 trilijono USD) iki žemiausio lygio nuo 2017 birželio mėn. [Plačiau](#) Po rugsėjį vykusio posėdžio vakar buvo pavišinta, kad dauguma FED narių pritaria tolesniam palūkanų didinimui, nepaisant D. Trump perspėjimų, kad palūkanų augimas turi būti stabdomas. [Plačiau](#) Per praėjusį mėnesį, palyginus su rugpjūčiu (2%), metinė infliacija euro zonoje nežymiai ūgtelėjo iki 2,1 proc. Euro zonoje per metus labiausiai pabrango energetikos išteklių, kurių metinis kainų prieaugis praėjusį mėn. siekė 9,5 proc., kai prieš metus buvo - 3,9 proc. [Plačiau](#) Praėjusią savaitę WTI rūšies naftos atsargos išaugo 6,5 mln. barelių, o vakar naftos kaina smuko 3 proc. ir siekė 69,9 USD už barelį. [Plačiau](#) JAV bendrovė Netflix paskelbė, kad III ketv. pajamos siekė 4 mlrd. USD – 34 proc. daugiau nei pernai tuo pačiu laikotarpiu, o pelnas akcijai viršijo analitikų prognozes (0,68 USD) ir sudarė 0,89 USD. [Plačiau](#)
- Baltijos rinkoje investuotojai nebuvo aktyvūs - per visas 3 biržas sudaryti vos 385 sandoriai, bendra apyvarta siekė 507 tūkst. EUR., OMXBBG indekso vertė kilo 0,4 proc. Aktyviausiai prekiauta Šiaulių banko akcijomis, kurių perleista už 77 tūkst. EUR. [Plačiau](#) Merko Ehitus (+0,52%, 9,6 EUR) sudarė 4,5 mln. EUR vertės sutartį Teslos elektromobilių aptarnavimo centro statyboms – Norvegijoje. [Plačiau](#) K2 LT (+10%, 22 EUR) informavo, kad įsigijo sklypą Vilniaus raj. laidojimo paslaugų centro su krematoriumu statybai. [Plačiau](#)

## Pasaulio akcijų indeksai

	Reikšmė	Pokytis per dieną	Pokytis nuo metų pr.
<b>Azija</b> (2018-10-18 duomenys 07.31 val. Lietuvos laiku)			
CSI 300 Index (Kinija)	3071.18	-1.51%	-23.81%
NIKKEI 225 Index (Japonija)	22695.87	-0.64%	-0.30%
KOSPI 200 Index (P. Korėja)	278.00	-0.73%	-14.39%
BSE Sensex Index (Indija)	34779.58	0.00%	2.12%
<b>JAV</b> (2018-10-17)			
DJIA Index	25706.68	-0.36%	3.99%
S&P 500 Index	2809.21	-0.03%	5.07%
NASDAQ Index	7642.70	-0.04%	10.71%
<b>Lotynų Amerika</b> (2018-10-17)			
BOVESPA Index (Brazilija)	85763.95	0.05%	12.25%
MEXBOL Index (Meksika)	47887.95	-0.63%	-2.97%
MERVAL Index (Argentina)	28721.37	-2.41%	-4.47%

### Vakarų Europa (2018-10-17)

DAX Index (Vokietija)	11715.03	-0.52%	-9.31%
FTSE 100 Index (JK)	7054.60	-0.07%	-8.24%
CAC 40 Index (Prancūzija)	5144.95	-0.54%	-3.15%

### Baltijos šalys (2018-10-17)

OMXV Index (Lietuva)	671.04	0.47%	2.72%
OMXR Index (Latvija)	947.152	-0.04%	-4.92%
OMXT Index (Estija)	1226.39	0.39%	-1.27%

### Vidurio ir Rytų Europa (2018-10-17)

RTS Index (Rusija)	1162.79	-0.26%	0.72%
WIG Index (Lenkija)	56879.27	-0.48%	-10.77%
PX Index (Čekija)	1087.86	-0.05%	0.90%
BUX Index (Vengrija)	37399.11	-0.12%	-5.02%
XU100 Index (Turkija)	98991.01	0.53%	-14.17%

	Matavimo vnt.	Reikšmė	Pokytis per dieną	Pokytis nuo metų pr.
<b>Žaliavos</b> (2018-10-17)				
Nafta (Brent)	USD/bar.	80.0522	-1.67%	19.81%
Auksas	USD/OZ	1223.70	-0.29%	-6.54%
Varis	USD/MT	6124.44	-0.05%	-16.36%
Platina	USD/OZ	840.60	-0.72%	-10.97%
Kviečiai	USD/bu.	517.50	-1.15%	20.49%

Parengė Šiaulių banko Rinkų ir išdo departamento Finansų rinkų skyrius.

Informacijos šaltiniai: Bloomberg, CNN Money, Reuters, MarketWatch, CNBC, Wall Street Journal.

Ši informacija negali būti laikoma investavimo rekomendacija, ir nėra siūlymas pirkti ar parduoti vertybinius popierius arba kitas finansines priemones, taip pat negali būti jokio vėliau sudaryto sandorio pagrindas ar dalis.

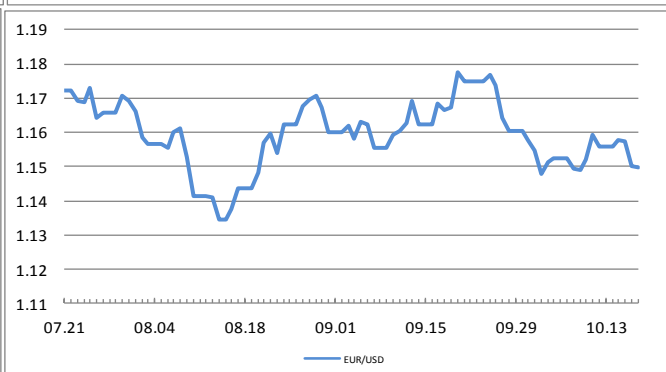
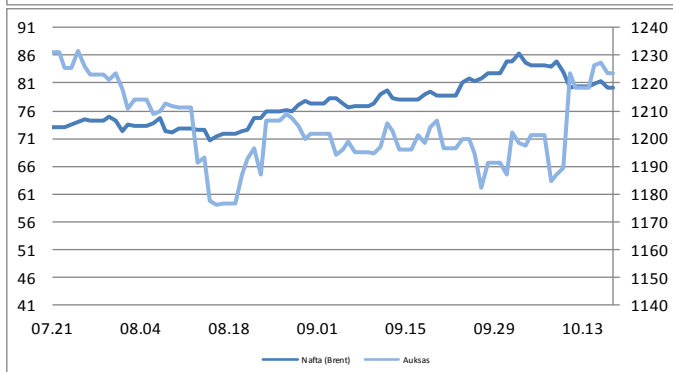
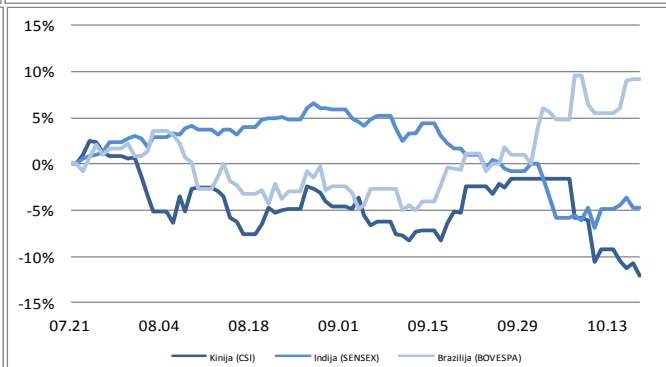
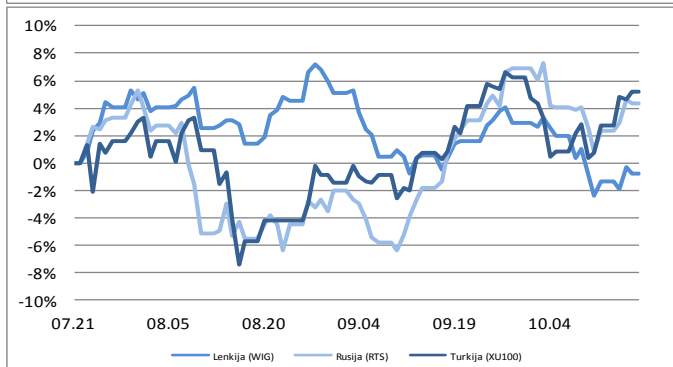
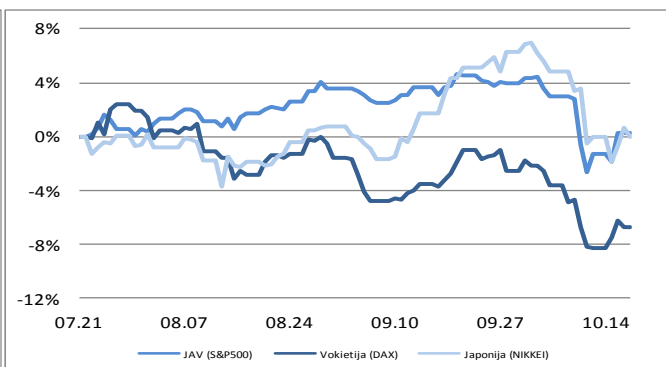
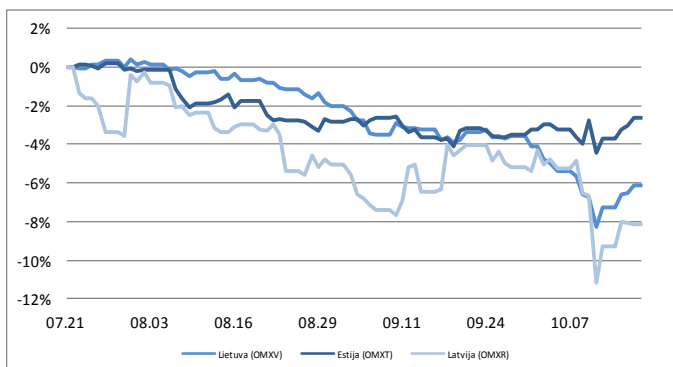
## Finansų rinkų naujienos (2018-10-18, ketvirtadienis)

### Valiutos (2018-10-17)

EUR / USD	1.1501	-0.63%	-4.23%
USD / JPY	112.65	0.36%	-0.15%
GBP / USD	1.3115	-0.50%	-3.06%
USD/ RUB	65.5367	0.27%	13.65%

### Palūkanų normos (2018-10-17)

LIBOR 6 mėn. (USD)	2.65750	0.0000	0.8204
EURIBOR 6 mėn.	-0.26500	0.0000	0.0060
10 metų JAV VVP	3.20500	0.0417	0.8034
10 metų Vokietijos VVP	0.46100	-0.0300	0.0340



Parengė Šiaulių banko Rinkų ir išdo departamento Finansų rinkų skyrius.

Informacijos šaltiniai: *Bloomberg, CNN Money, Reuters, MarketWatch, CNBC, Wall Street Journal.*

Ši informacija negali būti laikoma investavimo rekomendacija, ir nėra siūlymas pirkti ar parduoti vertybinius popierius arba kitas finansines priemones, taip pat negali būti jokio vėliau sudaryto sandorio pagrindas ar dalis.