

## Dienos frazė

*Equality is the soul of liberty; there is, in fact, no liberty without it.*

## Rinkos pulsas

- Pasaulio akcijų rinkose vakar dominavo žalia šviesa, tam įtakos turėjo ir toliau skelbiami praėjusio ketvirčio bendrovių rezultatai. Investicinio JAV banko *Goldman Sachs* rezultatai pranoko lūkesčius, grynasis pelnas siekė 2,524 mlrd. - lyginant su tuo pat laikotarpiu pernai, pelnas augo 19 proc. [Plačiau](#) *Morgan Stanley* banko III ketv. pelnas augo 20 proc. ir siekė 2,1 mlrd. USD, pelnas akcijai siekė 1,17 USD, kai prognozuota, jog sudarys tik 1,01 USD. [Plačiau](#) *IBM* įmonės pajamos per praėjusį ketvirtį siekė 18,76 mlrd. USD - palyginus su tuo pačiu laikotarpiu prieš metus, pajamos krito 2 proc. [Plačiau](#) Ši mėnesį Vokietijos *ZEW* indeksas, parodantis investuotojų ir analitikų lūkesčius, krito iki žemiausio lygio nuo pat 2012 m. liepos mėn. - 24,7 punkto. Didelę įtaką indekso nuosmukiui daro prekybos nesutarimai tarp JAV ir Kinijos bei neprognozuojama vyriausybės koalicija Vokietijoje. [Plačiau](#)
- Baltijos akcijų rinka antradienį užbaigė santūriai prieaugiu, OMXBBG išaugo 0,2 proc. Aktyvumas nebuvo didelis – bendra apyvarta siekė 566 tūkst. eurų, sudaryti 399 sandoriai. Didžiausią apyvartą pasiekė *Tallink Grupp* akcijos, kurių suprekiauta už 150 tūkst. EUR. *Nordecon AS* įsigijo 34 proc. dukterinės bendrovės - OÜ Kaurits akcijų ir šiuo metu valdo 100 proc. šios įmonės akcijų. [Plačiau](#) *Tosmares kugubuvetava* įmonės bankroto administratorius pranešė apie bendrovės akcijų išbraukimą iš NASDAQ Rygos sąrašo. Paskutinė įmonės akcijų listingavimo diena - 2018 m. spalio 17 d. [Plačiau](#)

## Pasaulio akcijų indeksai

	Reikšmė	Pokytis per dieną	Pokytis nuo metų pr.
<b>Azija</b> (2018-10-17 duomenys 07.42 val. Lietuvos laiku)			
<i>CSI 300 Index</i> (Kinija)	3101.53	0.02%	-23.06%
<i>NIKKEI 225 Index</i> (Japonija)	22830.01	1.25%	0.29%
<i>KOSPI 200 Index</i> (P. Korėja)	280.00	1.12%	-13.78%
<i>BSE Sensex Index</i> (Indija)	35378.43	0.61%	3.88%
<b>JAV</b> (2018-10-16)			
<i>DJIA Index</i>	25798.42	2.17%	4.37%
<i>S&amp;P 500 Index</i>	2809.92	2.15%	5.10%
<i>NASDAQ Index</i>	7645.49	2.89%	10.75%
<b>Lotynų Amerika</b> (2018-10-16)			
<i>BOVESPA Index</i> (Brazilija)	85717.56	2.83%	12.19%
<i>MEXBOL Index</i> (Meksika)	48191.57	0.95%	-2.36%
<i>MERVAL Index</i> (Argentina)	29430.59	-0.57%	-2.11%

## Vakarų Europa (2018-10-16)

<i>DAX Index</i> (Vokietija)	11776.55	1.40%	-8.83%
<i>FTSE 100 Index</i> (JK)	7059.40	0.43%	-8.17%
<i>CAC 40 Index</i> (Prancūzija)	5173.05	1.53%	-2.63%

## Baltijos šalys (2018-10-16)

<i>OMXV Index</i> (Lietuva)	667.881	0.04%	2.23%
<i>OMXR Index</i> (Latvija)	947.501	-0.12%	-4.88%
<i>OMXT Index</i> (Estija)	1221.64	0.24%	-1.65%

## Vidurio ir Rytų Europa (2018-10-16)

<i>RTS Index</i> (Rusija)	1165.87	1.67%	0.99%
<i>WIG Index</i> (Lenkija)	57156.19	1.65%	-10.34%
<i>PX Index</i> (Čekija)	1088.44	0.68%	0.95%
<i>BUX Index</i> (Vengrija)	37445.67	2.41%	-4.91%
<i>XU100 Index</i> (Turkija)	98466.42	-0.17%	-14.62%

	Matavimo vnt.	Reikšmė	Pokytis per dieną	Pokytis nuo metų pr.
<b>Žaliavos</b> (2018-10-16)				
Nafta (Brent)	USD/bar.	81.4122	0.78%	21.80%
Auksas	USD/OZ	1227.30	0.07%	-6.26%
Varis	USD/MT	6127.75	-0.32%	-16.03%
Platina	USD/OZ	846.70	0.05%	-10.28%
Kviečiai	USD/bu.	523.50	-0.29%	22.25%
<b>Valiutos</b> (2018-10-16)				
EUR / USD		1.1574	-0.04%	-3.67%
USD / JPY		112.25	0.43%	-0.40%
GBP / USD		1.3181	0.22%	-2.49%

Parengė Šiaulių banko Rinkų ir išdo departamento Finansų rinkų skyrius.

Informacijos šaltiniai: *Bloomberg, CNN Money, Reuters, MarketWatch, CNBC, Wall Street Journal.*

Ši informacija negali būti laikoma investavimo rekomendacija, ir nėra siūlymas pirkti ar parduoti vertybinius popierius arba kitas finansines priemones, taip pat negali būti jokio vėliau sudaryto sandorio pagrindas ar dalis.

## Finansų rinkų naujienos (2018-10-17, trečiadienis)

USD/ RUB

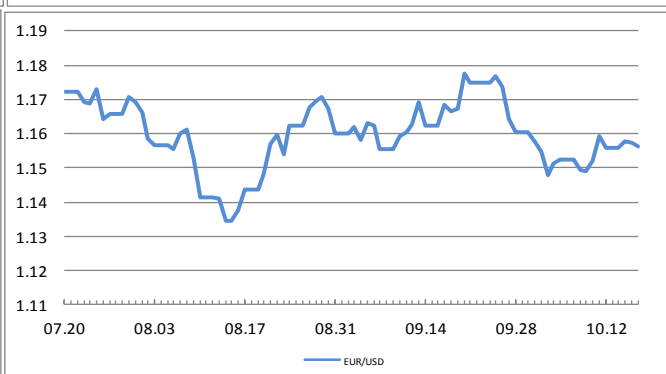
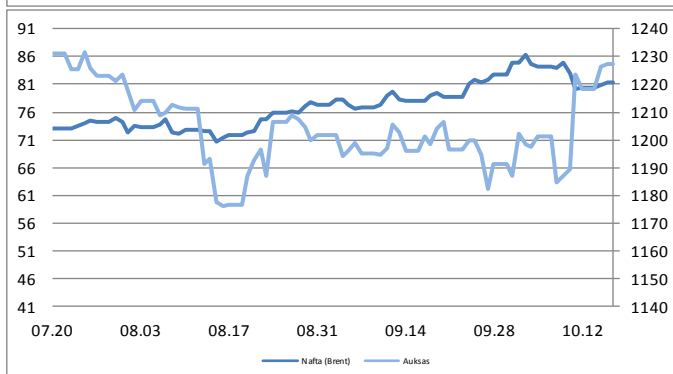
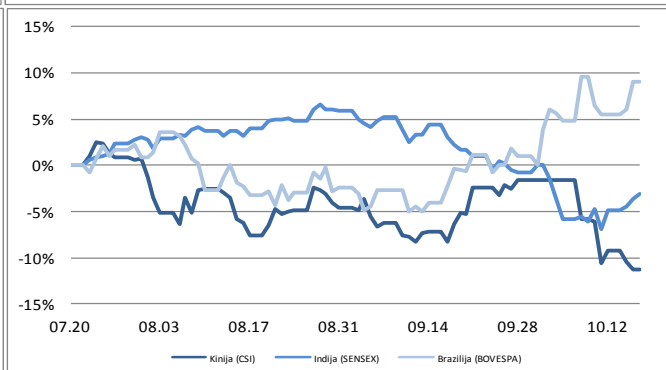
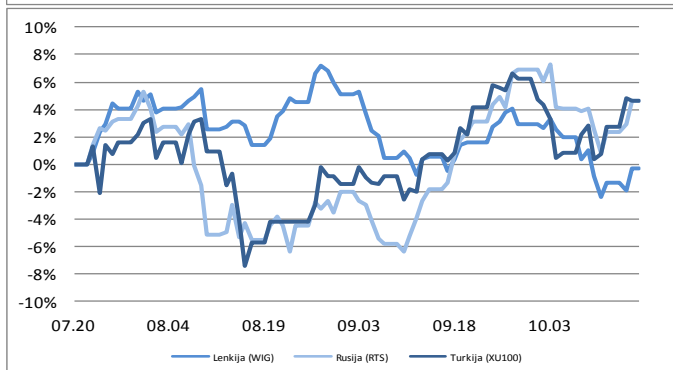
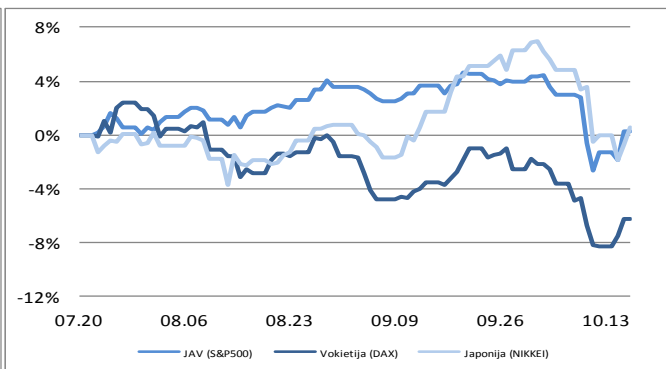
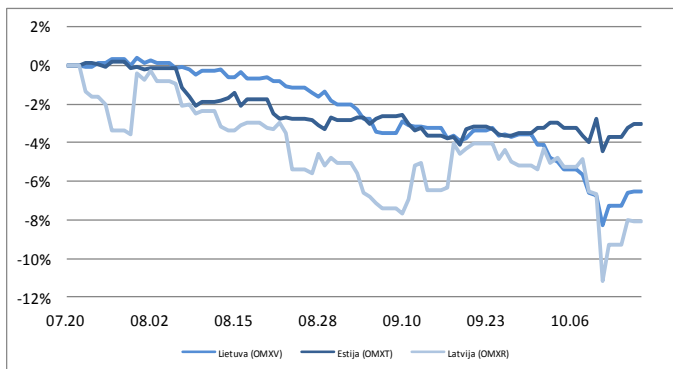
65.3596

-0.47%

13.26%

### Palūkanų normos (2018-10-16)

LIBOR 6 mėn. (USD)	2.65375	0.0000	0.8167
EURIBOR 6 mėn.	-0.26600	0.0000	0.0050
10 metų JAV VVP	3.16330	0.0076	0.7598
10 metų Vokietijos VVP	0.49100	-0.0120	0.0640



Parengė Šiaulių banko Rinkų ir išdo departamento Finansų rinkų skyrius.

Informacijos šaltiniai: *Bloomberg, CNN Money, Reuters, MarketWatch, CNBC, Wall Street Journal.*

Ši informacija negali būti laikoma investavimo rekomendacija, ir nėra siūlymas pirkti ar parduoti vertybinius popierius arba kitas finansines priemones, taip pat negali būti jokio vėliau sudaryto sandorio pagrindas ar dalis.